

# Gemeinde Südmüritz

## Beschlussvorlage

BV-30-2026-005

öffentlich

### Haushalt 2026/2027 der Gemeinde Südmüritz

<i>Organisationseinheit:</i> Amt für Finanzen	<i>Datum:</i> 30.04.2026
<i>Bearbeiter:</i> Carina Pflug	

<i>Beratungsfolge</i>	<i>Geplante Sitzungstermine</i>	<i>Ö / N</i>
Gemeindevertretung Südmüritz (Entscheidung)	20.05.2026	Ö
Finanzausschuss Südmüritz (Vorberatung)	12.05.2026	Ö

### Beschlussvorschlag

Die Gemeindevertretung der Gemeinde Südmüritz beschließt die beiliegende Haushaltssatzung mit dem Doppelhaushaltsplan und den Anlagen für die Haushaltsjahre 2026/2027.

### Sachverhalt

Gemäß der §§ 45, 46 und 47 (1) der Kommunalverfassung MV hat die Gemeinde Südmüritz für jedes Haushaltsjahr eine Haushaltssatzung zu erlassen und mit ihren Anlagen in öffentlicher Sitzung zu beraten und zu beschließen. Es liegt der doppische Haushalt für die Haushaltsjahre 2026 und 2027 zur Beratung und Beschlussfassung vor.

Die Haushaltssatzung mit dem Haushaltsplan und seinen Anlagen ist unverzüglich der Kommunalaufsicht vorzulegen. Sie ist öffentlich bekannt zu machen und an 10 Werktagen in der Amtsverwaltung öffentlich auszulegen. Erläuterungen zum Haushaltsplan 2026 und 2027 sind dem Vorbericht und den Anlagen zu entnehmen.

### Finanzielle Auswirkungen

Finanzielle Auswirkungen	<input type="checkbox"/> Nein	<input checked="" type="checkbox"/> Ja
Im Haushalt vorgesehen?	<input type="checkbox"/> Nein	<input type="checkbox"/> Ja, Produktkonto .....
Ertrag/Einzahlung in €	.....	<input type="checkbox"/> Überplanmäßige Ausgabe
Aufwand/Auszahlung in €	.....	<input type="checkbox"/> Außerplanmäßige Ausgabe

**Anlage/n**

1	Haushalt Südmüritz 2026_2027 Empfehlung des FA für GV (öffentlich)
2	Taschenhaushalt Südmüritz 2026-2027 (öffentlich)
3	E-Akte Haushalt Südmüritz 2026_2027 FA (öffentlich)

## Haushaltssatzung der Gemeinde Südmüritz für die Haushaltsjahre 2026 und 2027

Aufgrund des § 45 i.V. § 47 der Kommunalverfassung (KV M-V) wird nach Beschluss der Gemeindevertretung vom 20.05.2026 und nach Vorlage bei der Rechtsaufsichtsbehörde folgende Haushaltssatzung erlassen:

### § 1 Ergebnis- und Finanzhaushalt

Der Haushaltsplan für die Haushaltsjahre 2026 und 2027 wird

1. im Ergebnishaushalt auf			
einen Gesamtbetrag der Erträge von	1.475.300 EUR		1.497.900 EUR
einen Gesamtbetrag der Aufwendungen von	1.823.900 EUR		1.785.500 EUR
ein Jahresergebnis nach Veränderung der Rücklagen von	-306.000 EUR		-244.500 EUR
2. im Finanzhaushalt auf			
a) einen Gesamtbetrag der laufenden Einzahlungen von	1.381.500 EUR		1.404.400 EUR
einen Gesamtbetrag der laufenden Auszahlungen <sup>1</sup> von	1.580.400 EUR		1.545.100 EUR
einen jahresbezogenen Saldo der laufenden Ein- und Auszahlungen von	-198.900 EUR		-140.700 EUR
b) einen Gesamtbetrag der Einzahlungen aus der Investitionstätigkeit von	89.600 EUR		127.600 EUR
einen Gesamtbetrag der Auszahlungen aus der Investitionstätigkeit von	336.000 EUR		177.000 EUR
einen Saldo der Ein- und Auszahlungen aus der Investitionstätigkeit von	-246.400 EUR		-49.400 EUR

festgesetzt.

### § 2 Kredite für Investitionen und Investitionsförderungsmaßnahmen

*Kredite zur Finanzierung von Investitionen und Investitionsförderungsmaßnahmen werden nicht veranschlagt.*

### § 3 Verpflichtungsermächtigungen

*Verpflichtungsermächtigungen werden in Höhe von 138.150 Euro (2026) und 140.440 Euro (2027) nicht veranschlagt.*

### § 4 Kassenkredite

*Kassenkredite werden nicht beansprucht.*

### § 5 Stellen gemäß Stellenplan

Die Gesamtzahl der im Stellenplan ausgewiesenen Stellen beträgt 2,692 (2026) und 2,063 (2027) Vollzeitäquivalente (VzÄ).

<sup>1</sup> einschließlich Auszahlungen für die planmäßige Tilgung von Krediten für Investitionen und Investitionsförderungsmaßnahmen

## § 6 Regelungen und Deckungsfähigkeit

Gemäß § 14 der GemHVO – Doppik können Aufwendungen innerhalb eines Teilhaushaltes für deckungsfähig erklärt werden. Das gilt auch für entsprechende Auszahlungen. Die Inanspruchnahme darf nicht zu einer Minderung des Jahresergebnisses führen.

1. Die Ansätze für Personalaufwendungen sind im Gesamthaushalt jeweils gegenseitig deckungsfähig.
2. Die Ansätze für Abschreibungen sind im Gesamthaushalt jeweils gegenseitig deckungsfähig.
3. Innerhalb eines Teilhaushaltes werden Ansätze für Auszahlungen aus Investitionstätigkeit entsprechend § 14 Abs. 3 GemHVO – Doppik für gegenseitig deckungsfähig erklärt.
4. Innerhalb eines Teilhaushaltes werden Ansätze für laufende Auszahlungen zu Gunsten von Auszahlungen aus Investitionstätigkeit desselben Teilhaushaltes für einseitig deckungsfähig erklärt.
5. Die Ansätze für laufende Aufwendungen mit Ausnahme des Personalaufwandes und der Abschreibungen sind innerhalb eines Teilhaushaltes gegenseitig deckungsfähig.
6. Bei sachlich engem Zusammenhang (innerhalb einer Produktgruppe) erhöhen Mehrerträge bzw. vermindern Mindererträge gem. § 13 Abs. 2 GemHVO–Doppik entsprechende Aufwendungsansätze. Entsprechend gilt die Regelung für Einzahlungen und daraus zu leistenden Auszahlungen.
7. Ergibt sich im Finanzhaushalt ein positiver Saldo der laufenden Ein- und Auszahlungen nach § 3 Absatz 1 Satz 1 Nummer 39, kann dieser zur Finanzierung von Investitionen oder Investitionsförderungsmaßnahmen oder zur außerplanmäßigen Tilgung von Krediten für Investitionen und Investitionsförderungsmaßnahmen eingesetzt werden, wenn dieser Saldo bis zum Ende des Finanzplanungszeitraumes nicht zur liquiditätsbedingten Absicherung von Rückstellungen oder für den Ausgleich des Finanzhaushaltes in Haushaltsfolgejahren benötigt wird.
8. Ansätze für laufende Aufwendungen und für laufende Auszahlungen eines Teilhaushaltes können bei einem ausgeglichenen Haushalt ganz oder teilweise übertragen werden, soweit der Haushaltsausgleich im Haushaltsfolgejahr dennoch erreicht werden kann.
9. Ansätze für Instandhaltungsmaßnahmen sind übertragbar, auch wenn der Haushalt im Haushaltsjahr nicht ausgeglichen ist oder der Haushaltsausgleich im Haushaltsfolgejahr nicht erreicht werden kann. Die Übertragungen sind auf das Notwendige zu beschränken. Sie bleiben längstens bis zum Ende des folgenden Haushaltsjahres verfügbar.
10. Ansätze für Aufwendungen und laufende Auszahlungen eines Teilhaushaltes sind übertragbar, soweit hinsichtlich der Ansätze im Haushaltsjahr bereits rechtliche Verpflichtungen eingegangen wurden oder sie in sonstiger Weise gebunden sind.

## § 7 Weitere Vorschriften

Eine Nachtragshaushaltssatzung gemäß § 48 Abs. 2 und 3 KV M-V ist unverzüglich zu erlassen, wenn sich zeigt, dass die nachstehend aufgeführten Wertgrenzen erreicht bzw. überschritten werden.

- Als wesentlich im Sinne des § 48 Abs. 2 Nr. 1 und 2 KV M-V sind Fehlbeträge bzw. Deckungslücken anzusehen, wenn sie 2 v.H. der ordentlichen Aufwendungen bzw. ordentlichen Auszahlungen übersteigen.
- Als erheblich im Sinne des § 48 Abs. 2 Nr. 3 KV M-V sind bisher nicht veranschlagte oder zusätzliche Aufwendungen bei einzelnen Aufwandspositionen, wenn sie 2 v.H. der ordentlichen Aufwendungen übersteigen. Entsprechend gilt die Wertgrenze für unabweisbare Auszahlungen im Finanzhaushalt.
- Als geringfügig im Sinne des § 48 Abs. 3 Nr. 1 KV M-V gelten unabweisbare Auszahlungen für Investitionen und Investitionsfördermaßnahmen sowie unabweisbare Aufwendungen und Auszahlungen für Instandsetzungen an Bauten und Anlagen, wenn sie 15.000 € nicht übersteigen.
- Als geringfügig im Sinne des § 48 Abs. 3 Nr. 2 KV M-V gelten Abweichungen vom Stellenplan in Höhe von 0,5 VZÄ sowie zusätzliche Personalaufwendungen und -auszahlungen in Höhe von 10.000 €.

**Nachrichtliche Angaben:**

1.	Zum Ergebnishaushalt Das Ergebnis zum 31. Dezember des Haushaltsjahres beträgt voraussichtlich	-374.257 EUR	-618.757 EUR
2.	Zum Finanzhaushalt Der Saldo der laufenden Ein- und Auszahlungen zum 31. Dezember des Haushaltsjahres beträgt voraussichtlich	505.130 EUR	359.930 EUR
3.	Zum Eigenkapital Der Stand des Eigenkapitals zum 31. Dezember des Haushaltsjahres beträgt voraussichtlich	5.251.569 EUR	5.007.069 EUR

Die Hebesätze für die Realsteuern werden wie folgt festgesetzt:

1. Grundsteuer			
a)	für die land- und forstwirtschaftlichen Flächen (Grundsteuer A) auf	290 v. H.	290 v. H.
b)	für die Grundstücke (Grundsteuer B) auf	330 v. H.	330 v. H.
2.	Gewerbsteuer auf	320 v. H.	320 v. H.

Südmüritz, den 20.05.2026

Ort, Datum

Siegel

Bürgermeister

**Doppelhaushalt**

**2026/2027**

**für die Gemeinde**

**Südmüritz**

# Gemeinde Südmüritz

## Inhaltsverzeichnis

1. Vorbericht
2. Ergebnishaushalt
3. Übersicht der Erträge und Aufwendungen
4. Finanzhaushalt
5. Muster 5 a und Muster 5b (Entwicklung liquide Mittel)
6. Übersicht über Finanzdaten der Teilhaushalte
7. Zugeordnete Produkte je Teilhaushalt

Anlage 1 - Zuordnung der Produkte zu den Teilhaushalten

Anlage 2 - Wesentliche Produkte

Anlage 3 – Investitionsprogramm 2024/2025

Anlage 4 – Stellenplan

Anlage 5 – RUBIKON

Anlage 6 – Bilanz 31.12.2021

## Vorbericht

### Inhalt

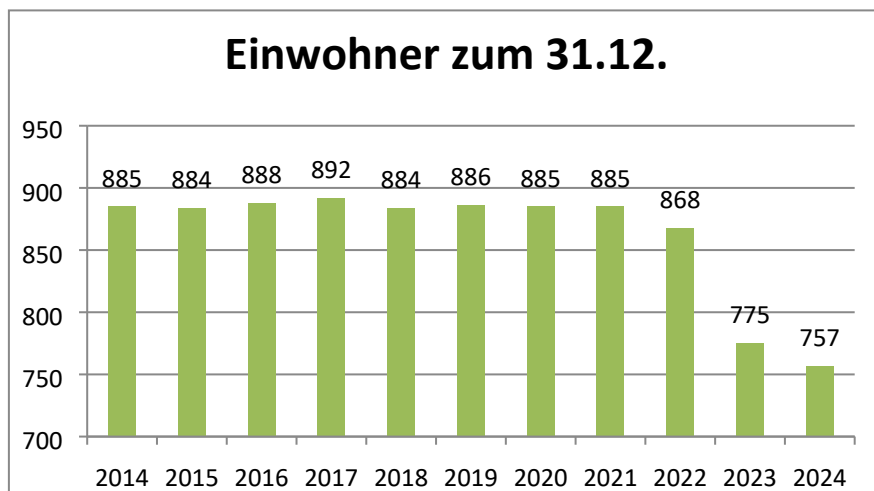
<b>1. Allgemeine Angaben</b> .....	<b>2</b>
<b>2. Überblick über die Entwicklung der Haushaltswirtschaft</b> .....	<b>3</b>
2.1 Ergebnishaushalt.....	3
2.2 Finanzhaushalt.....	4
2.3 Hebesätze .....	5
2.4 Entwicklung Gewerbesteuer, Schlüsselzuweisungen und Umlagen.....	6
2.5 Entwicklung Eigenkapital und Rücklagen.....	8
2.6 Verpflichtungsermächtigungen.....	10
2.7 Entwicklung Abschreibungen .....	10
2.8 Entwicklung der Sonderposten.....	12
2.9 Entwicklung Verbindlichkeiten.....	13
2.10 Entwicklung der Investitionskredite .....	16
2.11 Entwicklung der Kredite zur Sicherung der Zahlungsfähigkeit.....	18
2.12 Entwicklung der Rückstellungen.....	18
2.13 Übersicht über freiwillige Leistungen.....	19
2.14 Sonstige finanzielle Verpflichtungen der Gemeinde.....	20
<b>3. Erläuterung der Haushaltsansätze</b> .....	<b>20</b>
3.1 Teilhaushalt 1 Gemeindevertretung .....	20
3.2 Teilhaushalt 2 Ordnung und Sicherheit.....	21
3.3 Teilhaushalt 3 Schulen, Jugend, Sport und Kultur .....	22
3.4 Teilhaushalt 4 Grundvermögen und Einrichtungen.....	24
3.5 Teilhaushalt 5 Bauwesen .....	25
3.6 Teilhaushalt 6 Finanzwirtschaft.....	26
<b>4. Haushaltssicherungskonzept und finanzielle Leistungsfähigkeit</b> .....	<b>28</b>
<b>5. Regelungen zur Deckungsfähigkeit</b> .....	<b>29</b>
<b>6. Bewirtschaftungsregeln</b> .....	<b>30</b>
<b>7. Fazit und Ausblick</b> .....	<b>31</b>

## 1. Allgemeine Angaben

Die Gemeinde Südmüritz ist eine ländliche Wohngemeinde mit Ansiedlung von Landwirtschaft und kleineren Unternehmen der Handwerks- und Dienstleistungsbranche. Neben der Landwirtschaft spielt der Tourismus in der Gemeinde eine wichtige Rolle. Die Gemeinde Südmüritz liegt im Südwesten des Landkreises Mecklenburgische Seenplatte und ist am 26.05.2019 durch den Zusammenschluss der Gemeinden Ludorf und Vipperow entstanden.

Das Gemeindegebiet ist insgesamt 68,61 km<sup>2</sup> groß. Die Stadt Röbel/Müritz ist die geschäftsführende Gemeinde des Amtes Röbel-Müritz und nimmt die Verwaltung der Gemeinde wahr.

Die Einwohnerzahl der Gemeinde Südmüritz ist seit dem Jahr 2014 um 128 Einwohner gesunken. Aufgrund der demografischen Entwicklung ist in den nächsten Jahren mit einem weiteren Bevölkerungsrückgang zu rechnen. Der Bevölkerungsrückgang wird dazu führen, dass einwohnerabhängige Einnahmen sinken und die Ausgabebelastung je Einwohner bei einem nahezu gleichbleibenden Kostenniveau steigen wird.



Die Aufstellung des Haushaltes erfolgte auf der Grundlage der haushaltsrechtlichen Bestimmungen, insbesondere der Gemeindehaushaltsverordnung-Doppik (GemHVO-Doppik) in der jeweiligen Fassung und den Orientierungs- und Auszahlungserlassen.

Der Haushaltsplan besteht in der Doppik aus dem Ergebnishaushalt und dem Finanzhaushalt, die jeweils in Teilhaushalte und Produkte untergliedert werden. Der Haushalt der Gemeinde umfasst 6 Teilhaushalte. Dem Haushaltsplan wird in der Anlage 1 eine Übersicht zur Zuordnung der Produkte in die einzelnen Teilhaushalte beigefügt. Die Produkte werden in Produktsachkonten unterteilt.

Gemäß GemHVO-Doppik hat die Gemeindevertretung mit dem Haushaltsplan auch wesentliche Produkte zu beschließen. Für die Gemeindeentwicklung wichtige Bereiche sollen besonders hervorgehoben werden. Für die wesentlichen Produkte sollen Ziele und Kennziffern festgeschrieben werden. Für die Gemeinde wurde bisher nur die Feuerwehr als wesentliches Produkt beschrieben.

## 2. Überblick über die Entwicklung der Haushaltswirtschaft

### 2.1 Ergebnishaushalt

Nach § 16 Abs. 1 Nr. 1 GemHVO-Doppik ist der Haushalt in der Planung ausgeglichen, wenn der Ergebnishaushalt unter Berücksichtigung von noch nicht ausgeglichenen Fehlbeträgen und vorgetragenen Jahresüberschüssen aus Haushaltsvorjahren keinen Fehlbetrag aufweist.

Der Ergebnishaushalt weist im Jahr 2026 ein Ergebnis ohne Vorjahre von -306.000 Euro aus. Das Ergebnis beträgt unter Berücksichtigung der Vorträge aus Vorjahren -374.257 Euro.

Der Ergebnishaushalt weist im Jahr 2027 ein Ergebnis ohne Vorjahre von -244.500 Euro aus. Das Ergebnis beträgt unter Berücksichtigung der Vorträge aus Vorjahren -618.757 Euro.

Ergebnishaushalt	2025	2026	2027	2028	2029
Vortrag aus Vorjahren	86.243	-68.257	-374.257	-618.757	-850.157
Jahresergebnis	-154.500	-306.000	-244.500	-231.400	-199.700
<b>Haushaltsausgleich</b>	<b>-68.257</b>	<b>-374.257</b>	<b>-618.757</b>	<b>-850.157</b>	<b>-1.049.857</b>

Der Ergebnishaushalt der Gemeinde weist über den Planungszeitraum bis zum Jahr 2029 jeweils einen Jahresfehlbetrag aus. Damit kann der Vermögensverzehr aus der Abnutzung des Anlagevermögens nicht vollständig erwirtschaftet werden. Die Gemeinde kann den Haushaltsausgleich im Ergebnishaushalt gemäß § 16 GemHVO-Doppik M-V nicht erzielen. Am Ende des Finanzplanungszeitraums beträgt das Jahresergebnis inkl. Vorträge -1.049.857 Euro.

Die Jahresergebnisse haben unmittelbaren Einfluss auf die Höhe des Eigenkapitals. Das Eigenkapital der Gemeinde beträgt zum 31.12.2026 voraussichtlich 5.251.569 Euro und zum 31.12.2027 voraussichtlich 5.007.069 Euro.

### 2.2 Finanzhaushalt

Der Finanzhaushalt ist nach § 16 Abs. 1 Nr. 2 GemHVO-Doppik unter Berücksichtigung von vorzutragenden Beträgen aus Haushaltsvorjahren ausgeglichen, wenn kein negativer Saldo der laufenden Ein- und Auszahlungen besteht.

Der Finanzhaushalt weist im Haushaltsjahr 2026 unter Berücksichtigung von vorzutragenden Beträgen aus Vorjahren einen Betrag von 505.130 Euro und im Haushaltsjahr 2027 einen Betrag von 359.930 aus. Der Haushaltsausgleich im Finanzhaushalt kann in 2026/2027 erreicht werden.

Finanzhaushalt /Muster 5b	2025	2026	2027	2028	2029
Saldo laufende Ein- und Auszahlungen zum 31.12. des Haushaltsvorjahres	759.930	708.530	505.130	359.930	225.630
jahresbezogener Saldo der laufenden Ein- und Auszahlungen inkl. Tilgung	-51.400	-203.400	-145.200	-134.300	-116.200
<b>Haushaltsausgleich Finanzhaushalt</b>	<b>708.530</b>	<b>505.130</b>	<b>359.930</b>	<b>225.630</b>	<b>109.430</b>

Der Finanzhaushalt stellt die Investitions- und Finanzierungstätigkeit der Gemeinde dar und bestimmt, ob sie ihren Zahlungsverpflichtungen dauerhaft nachkommen kann. Gleichzeitig gibt der Finanzhaushalt Auskunft über den Kreditbedarf der Gemeinde und liefert die wichtigsten Daten für die Finanzstatistik.

Der Haushaltsausgleich im Finanzhaushalt kann bis Ende des Finanzplanungszeitraumes im Jahr 2029 erreicht werden.

Im Finanzhaushalt werden die Abschreibungen, Auflösung Sonderposten, Auflösung von Rückstellungen und Entnahmen aus zweckgebundenen Kapitalrücklagen nicht erfasst, denn dahinter stehen keine liquiden Mittel. Die anderen Erträge und Aufwendungen des Erfolgsplanes sind mit Finanzsachkonten verknüpft und werden in den laufenden Ein- und Auszahlungen ausgewiesen.

Investitionen werden nur im Finanzhaushalt geplant, haben aber auch Auswirkungen auf das Anlagevermögen. Die Investitionen des Haushaltsjahres sind in **Anlage 3** dargestellt.

### 2.3 Hebesätze

Die Hebesätze der Gemeinde liegen weit unter dem Landesdurchschnitt (Nivellierungshebesatz). Eine Anhebung wird mittelfristig nicht zu umgehen sein, da die Ausschöpfung der eigenen Einnahmemöglichkeiten bei der Haushaltskonsolidierung eine wichtige Rolle spielt.

	2026	2027	Landes-Ø	Amts-Ø
Grundsteuer A	290	290	338	282
Grundsteuer B	330	330	438	379
Gewerbsteuer	320	320	390	341

Bei der Gewährung der Schlüsselzuweisungen legt das Land nicht die tatsächlichen Steuereinnahmen der Gemeinde zugrunde, sondern stellt auf erzielbare Steuereinnahmen ab. Dies hat zur Folge, dass der Gemeinde ein geringerer Betrag an Schlüsselzuweisungen gewährt wird.

Auch bei der Berechnung der Amts- und Kreisumlage wird von den erzielbaren Steuereinnahmen ausgegangen, die bei Anwendung des Landesdurchschnitts (Nivellierungshebesatz) erzielbar wären. Darauf wird dann der jeweilige Kreis- bzw. Amtsumlagesatz zu Anwendung gebracht.

Empfehlung:

Um die nachteiligen Effekte auszugleichen, sollte die Gemeinde eine Anpassung der Hebesätze in Erwägung ziehen. Jeder dadurch eingenommen Euro bleibt 1:1 in der Gemeinde. Höhere Umlagen oder geringere Schlüsselzuweisungen sind damit nicht verbunden, weil diese bereits vom Land im Vorfeld in Abzug gebracht wurden.

## 2.4 Ausgleichszahlung Wegfall Straßenausbaubeiträge

Als Ausgleich für den Wegfall der Straßenausbaubeiträge erhalten alle Gemeinden ab 2020 jährlich eine pauschale Mittelzuweisung von ca. 1.200 € pro gewichtetem Straßenkilometer. Ab 2025 haben sich die Mittel um 20% erhöht. Folgende Zuweisungen sind veranschlagt:

Jahr	Entschädigung pro km	Betrag
2022	1.200,35 €	39.588,09 €
2023	1.195,68 €	39.434,22 €
2024	1.195,68 €	39.437,82 €
2025	1.424,00 €	46.984,19 €
2026	1.549,61 €	47.000,00 €
2027	1.549,61 €	47.000,00 €
		<b>339.432,69 €</b>

## 2.5 Infrastrukturpauschale

Die Gemeinden erhalten ab dem Jahr 2020 eine sog. Infrastrukturpauschale. Mit der Infrastrukturpauschale können alle Gemeinden frei über Investitionen entscheiden – auch dann, wenn sie sich in der Haushaltssicherung befinden.

Die Zuweisungen sind zweckgebunden und sollen zur Finanzierung von Investitions- und Unterhaltungsmaßnahmen eingesetzt werden. Folgende Zuweisungen sind veranschlagt:

Jahr	Zuweisung
2020	64.249,53
2021	64.717,97
2022	64.065,00
2023	63.263,15
2024	42.341,27
2025	42.558,43
2026	42.600,00
2027	42.600,00
<b>Gesamt:</b>	<b>426.395,35</b>

## 2.6 Entwicklung Eigenkapital und Rücklagen

Das Eigenkapital (EK) ist die Differenz zwischen dem gesamten Vermögen (Aktiva) und den Schulden (Verbindlichkeiten, Rückstellungen) Sonderposten und passiven Rechnungsabgrenzungsposten (Passiva). Es handelt sich insofern um eine reine Saldo-Größe. Jahresüberschüsse erhöhen das Eigenkapital, Jahresfehlbeträge verringern es. Wie das Fremdkapital, so dient auch das Eigenkapital der Finanzierung des Vermögens.

Das Eigenkapital der Gemeinde entwickelt sich wie folgt:

Entwicklung Eigenkapital	31.12.2024	31.12.2025	31.12.2026	31.12.2027	01.01.2028	02.01.2028
1.1 Kapitalrücklage	5.625.826	5.625.826	5.625.826	5.625.826	5.625.826	5.625.826
1.2 Zweckgebundene Ergebnisrücklage	0	0	0	0	0	0
1.3 Ergebnisvortrag	333	86.243	-68.257	-374.257	-618.757	-850.157
1.4 Jahresüberschuss/-fehlbetrag	85.911	-154.500	-306.000	-244.500	-231.400	-199.700
1.5 Nicht durch Eigenkapital gedeckter Fehlbetrag	0	0	0	0	0	0
<b>Summe Eigenkapital</b>	<b>5.712.069</b>	<b>5.557.569</b>	<b>5.251.569</b>	<b>5.007.069</b>	<b>4.775.669</b>	<b>4.575.969</b>

### Entwicklung der Rücklage für den kommunalen Finanzausgleich

Gemeinden, deren Steuerkraft sich im Vergleich zu den beiden Haushaltsvorjahren wesentlich erhöht, haben nach § 37 Absatz 6 GemHVO-Doppik zum Ausgleich zukünftiger Umlageverpflichtungen sowie zum Zweck der Vorsorge für absehbare Mindereinnahmen aus dem Finanzausgleich eine Rücklage zu bilden. Dies ist erforderlich, da für die Bemessung der Schlüsselzuweisung an eine Gemeinde die Steuerkraft des vorvergangenen Haushaltsjahres nach § 12 FAG M-V einzubeziehen ist. Die Berechnung der Steuerkraftmesszahl erfolgt auf Grundlage des § 12 Absatz 4 FAG M-V. Als „wesentlich“ sind Erhöhungen der Steuerkraft je Einwohner anzunehmen, wenn diese höher sind als 130% des Durchschnitts der Vorjahreswerte. Nach Prüfung der gesetzlichen Vorschriften wurde festgestellt, dass für die Gemeinde keine Rücklage zu bilden ist.

<b>2026</b>				
Steuerkraft 2024	533.083	Durchschnitt:	584.576	Veränderung 93%
Steuerkraft 2025	636.068			
Steuerkraft 2026	546.500	Differenz:	-38.075	

<b>2027</b>				
Steuerkraft 2025	636.068	Durchschnitt:	591.284	Veränderung 106%
Steuerkraft 2026	546.500			
Steuerkraft 2027	628.544	Differenz:	37.260	

\* Die Steuerkraftmesszahlen basieren auf eigenen Berechnungen der Kämmerei

Die Rücklagen der Gemeinde entwickeln sich wie folgt:

Lfd. Nr		Jahr	Entwicklung der Kapitalrücklage			
			Stand zum Beginn des Haushaltsjahres	Zuführungen im Haushaltsjahr	Entnahmen im	Stand zum Ende des Haushaltsjahres
			(in €)			
		1	2	3	4	5
<b>1.1</b>	<b>Kapitalrücklage</b>	<b>2026</b>	<b>5.625.825,54</b>	<b>42.600,00</b>	<b>42.600,00</b>	<b>5.625.825,54</b>
1.1.1	Allgemeine Kapitalrücklage	2026	5.625.825,54	0,00	0,00	5.625.825,54
1.1.2	Zweckgebundene Kapitalrücklage	2026	0,00	42.600,00	42.600,00	0,00
1.1.2	Zweckgebundene Kapitalrücklage	2026	0,00	0,00	0,00	0,00
<b>1.2</b>	<b>Ergebnisrücklage für Belastungen aus dem FAG</b>	<b>2026</b>	<b>0,00</b>	<b>0,00</b>	<b>0,00</b>	<b>0,00</b>

Lfd. Nr		Jahr	Entwicklung der Kapitalrücklage			
			Stand zum Beginn des Haushaltsjahres	Zuführungen im Haushaltsjahr	Entnahmen im	Stand zum Ende des Haushaltsjahres
			(in €)			
		1	2	3	4	5
<b>1.1</b>	<b>Kapitalrücklage</b>	<b>2027</b>	<b>5.625.825,54</b>	<b>42.600,00</b>	<b>42.600,00</b>	<b>5.625.825,54</b>
1.1.1	Allgemeine Kapitalrücklage	2027	5.625.825,54	0,00	0,00	5.625.825,54
1.1.2	Zweckgebundene Kapitalrücklage	2027	0,00	42.600,00	42.600,00	0,00
1.1.2	Zweckgebundene Kapitalrücklage	2027	0,00	0,00	0,00	0,00
<b>1.2</b>	<b>Ergebnisrücklage für Belastungen aus dem FAG</b>	<b>2027</b>	<b>0,00</b>	<b>0,00</b>	<b>0,00</b>	<b>0,00</b>

## 2.7 Verpflichtungsermächtigungen

Als Verpflichtungsermächtigung bezeichnet man eine im Haushaltsplan veranschlagte Ermächtigung, die es der Verwaltung ermöglicht, Verpflichtungen für die Tätigkeit von Investitionen oder zur Förderung von Investitionsmaßnahmen einzugehen, die erst in späteren Haushaltsjahren zu Ausgaben bzw. Auszahlungen führen. Verpflichtungsermächtigungen lassen sich insofern auch als Vorgriff auf spätere Haushaltsjahre begreifen.

Verpflichtungsermächtigungen gemäß § 54 KV M-V wurden für die Haushaltsjahre 2026 und 2027 nicht veranschlagt.

### 2026

Verpflichtungsermächtigungen (§ 1 Abs. 2 Nr. 4 GemHVO-Doppik)	Planungsdaten des Haushaltsfolgejahres	Planungsdaten des 2. Haushalts- folgejahres	Planungsdaten des 3. Haushalts- folgejahres	Planungsdaten der wei- teren Haushaltsfolgejah- re
	<b>2027</b>	<b>2028</b>	<b>2029</b>	<b>2030ff.</b>
Im Haushaltsjahr <b>2026</b>	0,00 €	0,00 €	0,00 €	0,00 €
Summe	0,00 €	0,00 €	0,00 €	0,00 €

### 2027

Verpflichtungsermächtigungen (§ 1 Abs. 2 Nr. 4 GemHVO-Dop- pik)	Planungsdaten des Haushaltsfolgejahres	Planungsdaten des 2. Haushalts- folgejahres	Planungsdaten des 3. Haushalts- folgejahres	Planungsdaten der weite- ren Haushaltsfolgejahre
	<b>2028</b>	<b>2029</b>	<b>2030</b>	<b>2031ff.</b>
Im Haushaltsjahr <b>2027</b>	0,00 €	0,00 €	0,00 €	0,00 €
Summe	0,00 €	0,00 €	0,00 €	0,00 €

## 2.8 Entwicklung Abschreibungen

Für das Jahr 2026 wurden Abschreibungen in Höhe von 243.500 € in den Haushalt eingestellt. Dem stehen Sonderposten (Fördermittel für investive Maßnahmen) in Höhe von 93.800 € gegenüber. Die Nettoabschreibung beträgt somit insgesamt 149.700 €.

2026				
Produkt	Bezeichnung	Auflösung Sonderposten	Abschreibung	Nettoabschreibung
<b>Teilhaushalt 2</b>				
12601	Feuerwehr Ludorf	11.900 €	16.000 €	4.100 €
12602	Feuerwehr Vipperow	11.200 €	13.800 €	2.600 €
36602	Spielplätze	700 €	2.700 €	2.000 €
55101	Grünanlagen	0 €	8.500 €	8.500 €
55301	Feierhallen/Friedhöfe	100 €	900 €	800 €
<b>gesamt</b>		<b>23.900 €</b>	<b>41.900 €</b>	<b>18.000 €</b>
<b>Teilhaushalt 3</b>				
42100	Förderung des Sports	1.400 €	1.500 €	100 €
<b>gesamt</b>		<b>1.400 €</b>	<b>1.500 €</b>	<b>100 €</b>
<b>Teilhaushalt 4</b>				
11402	Liegenschaften	7.100 €	7.900 €	800 €
52200	Wohnungen	0 €	47.100 €	47.100 €
55104	Tourismus Campingplatz	0 €	500 €	500 €
57301	Gemeindezentrum Ludorf	1.400 €	7.000 €	5.600 €
57302	Tourismus Wasserwander- rastplatz	5.700 €	7.200 €	1.500 €
57303	Tourismus Sanitärgebäude	3.500 €	5.500 €	2.000 €
57311	Gemeindezentrum Vipperow	5.600 €	8.600 €	3.000 €
<b>gesamt</b>		<b>23.300 €</b>	<b>83.800 €</b>	<b>60.500 €</b>
<b>Teilhaushalt 5</b>				
54100	Gemeindestraßen	45.200 €	116.300 €	71.100 €
<b>gesamt</b>		<b>45.200 €</b>	<b>116.300 €</b>	<b>71.100 €</b>
<b>Haushalt gesamt</b>		<b>93.800 €</b>	<b>243.500 €</b>	<b>149.700 €</b>

2027 wurden Abschreibungen in Höhe von 240.400 € und Sonderposten von 93.500 € geplant. Daraus ergibt sich eine Nettoabschreibung von 146.900 €.

2027				
Produkt	Bezeichnung	Auflösung Sonderposten	Abschreibung	Nettoabschreibung
<b>Teilhaushalt 2</b>				
12601	Feuerwehr Ludorf	11.900 €	15.700 €	3.800 €
12602	Feuerwehr Vipperow	10.900 €	12.900 €	2.000 €
36602	Spielplätze	700 €	2.700 €	2.000 €
55101	Grünanlagen	0 €	6.700 €	6.700 €
55301	Feierhallen/Friedhöfe	100 €	900 €	800 €
<b>gesamt</b>		<b>23.600 €</b>	<b>38.900 €</b>	<b>15.300 €</b>
<b>Teilhaushalt 3</b>				
42100	Förderung des Sports	1.400 €	1.500 €	100 €
<b>gesamt</b>		<b>1.400 €</b>	<b>1.500 €</b>	<b>100 €</b>
<b>Teilhaushalt 4</b>				
11402	Liegenschaften	7.100 €	7.900 €	800 €
52200	Wohnungen	0 €	47.100 €	47.100 €
55104	Tourismus Campingplatz	0 €	500 €	500 €
57301	Gemeindezentrum Ludorf	1.400 €	7.000 €	5.600 €
	Tourismus Wasserwander- rastplatz	5.700 €	7.200 €	1.500 €
57302				
57303	Tourismus Sanitärgebäude	3.500 €	5.400 €	1.900 €
57311	Gemeindezentrum Vipperow	5.600 €	8.600 €	3.000 €
<b>gesamt</b>		<b>23.300 €</b>	<b>83.700 €</b>	<b>60.400 €</b>
<b>Teilhaushalt 5</b>				
54100	Gemeindestraßen	45.200 €	116.300 €	71.100 €
<b>gesamt</b>		<b>45.200 €</b>	<b>116.300 €</b>	<b>71.100 €</b>
<b>Haushalt gesamt</b>		<b>93.500 €</b>	<b>240.400 €</b>	<b>146.900 €</b>

## 2.9 Entwicklung der Sonderposten

Als Sonderposten werden die für bestimmte Investitionen erhaltenen Fördermittel des Landes o.a. ausgewiesen, deren ertragswirksame Auflösung durch den Fördermittelgeber nicht ausgeschlossen wurde. Auch Zuschüsse aus Beiträgen und ähnlichen Entgelten Nutzungsberechtigter sind als Sonderposten auszuweisen. Diese Mittel stellen kein Eigenkapital der Gemeinden dar, da sie nicht aus eigener Steuerkraft erwirtschaftet wurden. Es handelt sich aber auch nicht um Kredite, da keine Rückzahlungspflicht besteht. Fördermittel und Beiträge bilden insoweit ein eigenständiges Finanzierungselement. Die Sonderposten werden über die Abschreibungszeit des damit finanzierten Wirtschaftsgutes aufgelöst. Am Ende der Nutzungsdauer sind sie also aufgebraucht.

2026						
Lfd Nr.	Art	Voraussichtlicher Stand zum Beginn des Haushaltsjahres	Einstellung	Auflösung	Sonstige Abgänge	Voraussichtlicher Stand zum Ende des Haus- haltsjahres
in €						
<b>1.</b>	<b>Sonderposten zum Anlagevermögen</b>	<b>1.624.321,00</b>	<b>47.000</b>	<b>93.800</b>	<b>0</b>	<b>1.577.521,00</b>
1.1	Sonderposten aus Zuwendungen	1.457.711,00	0	93.800	0	1.363.911,00
1.2	Sonderposten aus Beiträgen und ähnlichen Entgelten	0,00	0	0	0	0,00
1.3	Sonderposten aus Anzahlungen	166.610,00	47.000	0	0	213.610,00

2027						
Lfd Nr.	Art	Voraussichtlicher Stand zum Beginn des Haushaltsjahres	Einstellung	Auflösung	Sonstige Abgänge	Voraussichtlicher Stand zum Ende des Haushaltsjahres
		in €				
<b>1.</b>	<b>Sonderposten zum Anlagevermögen</b>	<b>1.577.521,00</b>	<b>47.000</b>	<b>93.500</b>	<b>0</b>	<b>1.531.021,00</b>
1.1	Sonderposten aus Zuwendungen	1.363.911,00	0	93.500	0	1.270.411,00
1.2	Sonderposten aus Beiträgen und ähnlichen Entgelten	0,00	0	0	0	0,00
1.3	Sonderposten aus Anzahlungen	213.610,00	47.000	0	0	260.610,00

## 2.10 Entwicklung der Verbindlichkeiten

2026 Übersicht über den voraussichtlichen Stand der Verbindlichkeiten						
Nr.	Art (gemäß § 47 Abs. 5 Nummer 4 GemHVO-Doppik)	Voraussichtlicher Stand zu Beginn 2024	Tilgung			Voraussichtlicher Stand zum Ende 2024
		1	a) planmäßig		Kreditaufnahmen	4
			2	3		
1.1	Verbindlichkeiten aus Kreditaufnahmen für Investitionen und Investitionsförderungsmaßnahmen ohne Vorgänge, die diesen wirtschaftlich gleichkommen	45.000,00	4.500	a) 0	b) 0	40.500
			b) 0			
			c) 0			
1.2	Verbindlichkeiten aus Vorgängen, die Kreditaufnahmen für Investitionen und Investitionsförderungsmaßnahmen wirtschaftlich gleichkommen	0	a) 0	a) 0	b) 0	0
			b) 0			
			c) 0			
2.1	Verbindlichkeiten aus Kassenkrediten ohne Vorgänge, die diesen wirtschaftlich gleichkommen	0,00				
2.2	Verbindlichkeiten aus Vorgängen, die Kassenkrediten wirtschaftlich gleichkommen	0				
	<b>Verbindlichkeiten aus Kreditaufnahmen (Summe der Nummern 1.1 bis 2.2)</b>	<b>45.000,00</b>				<b>40.500</b>

2027 Übersicht über den voraussichtlichen Stand der Verbindlichkeiten					
Nr.	Art (gemäß § 47 Abs. 5 Nummer 4 GemHVO-Doppik)	Voraussichtlicher Stand zu Beginn 2024	Tilgung	Kreditaufnahmen	Voraussichtlicher Stand zum Ende 2024
			a) planmäßig b) Umschuldung c) außerplanmäßig	a) Neuaufnahme b) Umschuldung	
		in €			
		1	2	3	4
1.1	Verbindlichkeiten aus Kreditaufnahmen für Investitionen und Investitionsförderungsmaßnahmen ohne Vorgänge, die diesen wirtschaftlich gleichkommen	40.500,00	4.500 b) 0 c) 0	a) 0 b) 0	36.000
1.2	Verbindlichkeiten aus Vorgängen, die Kreditaufnahmen für Investitionen und Investitionsförderungsmaßnahmen wirtschaftlich gleichkommen	0	a) 0 b) 0 c) 0	a) 0 b) 0	0
2.1	Verbindlichkeiten aus Kassenkrediten ohne Vorgänge, die diesen wirtschaftlich gleichkommen	0,00	/		
2.2	Verbindlichkeiten aus Vorgängen, die Kassenkrediten wirtschaftlich gleichkommen	0			0
	<b>Verbindlichkeiten aus Kreditaufnahmen (Summe der Nummern 1.1 bis 2.2)</b>	<b>40.500,00</b>	/		<b>36.000</b>

## 2.11 Entwicklung der Investitionskredite

Ein Investitionskredit ist ein Kredit, der aufgenommen wird, um mit den hieraus zufließenden finanziellen Mitteln eine geplante Investition zu finanzieren. Investitionskredite haben i.d.R. eine vergleichsweise lange Laufzeit. Sie werden daher auf der Passivseite der Bilanz als Teil der langfristigen Verbindlichkeiten ausgewiesen. Das Gesamtdeckungsprinzip des kommunalen Haushaltes lässt eine eindeutige Zuordnung der Kredite auf bestimmte Investitionen und Investitionsförderungsmaßnahmen grundsätzlich nicht zu. Nur wenn es sich um zweckgebundene Kredite handelt (z.B. Kredit aus dem Kommunalen Aufbaufonds oder KWF-Kredit) oder nur ein einziges investives Vorhaben im Jahr der Kreditaufnahme anstand, ist die direkte Zurechnung möglich.

### 2026

Darl. Nr.	Ursprungs- betrag	Saldo Stand per 31.12.2025	Gläubiger	Jahr Aufn.	Laufzeit der Kredi- te	Zinsen Zinsfest- bind.	Schulden- dienst Planjahr 2025	Grund der Aufnahme	Schulden Sal- do per 31.12.2026
6700737221	90.000,00 €	45.000,00 €	DKB	2015	von 2015 bis 2035	Zinsen 1,60% Zinsfestbind. 30.10.2035	Zinsen 693,00 € Tilgung 4.500,00 €	Errichtung Sanitärgebäude	40.500,00 €

**Summe insgesamt: 45.000,00 €**

**Summe insge-  
samt: 40.500,00 €**

**Zinsen zusammen: 693,00 €**

**Tilgungen zusam-  
men: 4.500,00 €**

**2027**

<b>Darl. Nr.</b>	<b>Ursprungs- betrag</b>	<b>Saldo Stand per 31.12.2026</b>	<b>Gläubiger</b>	<b>Jahr Aufn.</b>	<b>Laufzeit der Kredi- te</b>	<b>Zinsen Zinsfest- bind.</b>	<b>Schulden- dienst Planjahr 2027</b>	<b>Grund der Aufnahme</b>	<b>Schulden Sal- do per 31.12.2027</b>
6700737221	90.000,00 €	40.500,00 €	DKB	2015	von 2015 bis 2035	Zinsen 1,60% Zinsfestbind. 30.10.2035	Zinsen 621,00 € Tilgung 4.500,00 €	Errichtung Sanitärgebäude	36.000,00 €

**Summe insgesamt: 40.500,00 €**

**Summe insge-  
samt: 36.000,00 €**

**Zinsen zusammen: 621,00 €**

**Tilgungen zusam-  
men: 4.500,00 €**

## 2.12 Entwicklung der Kredite zur Sicherung der Zahlungsfähigkeit

Die Liquidität war 2025 durchgehend gesichert. In **2026 und 2027** wird die Aufnahme von Kaschenkrediten nicht erforderlich sein. Im Haushalt wurden lediglich die genehmigungsfreien Höchstbeträge veranschlagt.

## 2.13 Entwicklung der Rückstellungen

Rückstellungen sind für ungewisse Verbindlichkeiten und drohende Verluste aus schwebenden Geschäften zu bilden. Ebenso sind sie unter gewissen Voraussetzungen für unterlassene Aufwendungen für Instandhaltungen zu bilden. Rückstellungen können ungewiss hinsichtlich ihrer Höhe und/oder ihres Fälligkeitszeitpunktes sein. Zweck der Rückstellungsbildung ist die Erfassung von Zahlungsverpflichtungen, die entweder bereits sicher oder zumindest relativ wahrscheinlich sind.

Eine Rückstellung darf nur gebildet werden, wenn mehr Gründe für das Bestehen einer Verpflichtung sprechen, als dagegen. Rückstellungen werden auf der Passivseite der Bilanz ausgewiesen und stellen einen Teil des Fremdkapitals dar.

In der Gemeinde werden in 2026 und 2027 voraussichtlich keine Rückstellungen gebildet.

2026 Übersicht über den voraussichtlichen Stand der Rückstellungen						Erläuterungen
Nr.	Art (gemäß § 47 Absatz 5 Nummer 3 GemHVO-Doppik)	Stand zu Beginn 2024	Inanspruchnahme/ Auflösung	Zuführung	Stand zum Ende 2024	Kontonummer
		in €				
		1	2	3	4	
1	Rückstellungen für Pensionen und ähnliche Verpflichtungen	0	0	0	0	24
2	Steuerrückstellungen	0	0	0	0	25
3	Sonstige Rückstellungen	0	0	0	0	27-29
4	<b>Summe</b>	<b>0</b>	<b>0</b>	<b>0</b>	<b>0</b>	

2027 Übersicht über den voraussichtlichen Stand der Rückstellungen						Erläuterungen
Nr.	Art (gemäß § 47 Absatz 5 Nummer 3 GemHVO-Doppik)	Stand zu Beginn 2024	Inanspruchnahme/ Auflösung	Zuführung	Stand zum Ende 2024	Kontonummer
		in €				
		1	2	3	4	
1	Rückstellungen für Pensionen und ähnliche Verpflichtungen	0	0	0	0	24
2	Steuerrückstellungen	0	0	0	0	25
3	Sonstige Rückstellungen	0	0	0	0	27-29
4	<b>Summe</b>	<b>0</b>	<b>0</b>	<b>0</b>	<b>0</b>	

## 2.14 Übersicht über freiwillige Leistungen

Bei den in der Übersicht dargestellten Eigenanteilen handelt es sich um den nicht durch Erträge bzw. Einzahlungen gedeckten Teil des Produktes. Soweit der Eigenanteil größer als Null ist, ist das Produkt nicht kostendeckend und bedarf eines Zuschusses durch die Gemeinde.

### Ergebnishaushalt

Produkt	Bezeichnung	2026			Produkt	2027			
		Erträge	Aufwendungen	Eigenanteil Gemeinde		Erträge	Aufwendungen	Eigenanteil Gemeinde	
36602	Spielplätze	700	8.700	-8.000	36602	700	8.700	-8.000	
55103	Strände	0	3.000	-3.000	55103	0	3.100	-3.100	
28101	Heimatspflege	1.000	7.500	-6.500	28101	1.000	7.500	-6.500	
42100	Förderung des Sports	1.400	2.000	-600	42100	1.400	2.000	-600	
52200	Gemeindewohnungen	260.400	243.600	16.800	52200	260.400	243.600	16.800	
55104	Tourismus Campingplatz	37.000	7.500	29.500	55104	37.000	7.500	29.500	
57301	Gemeindezentrum Ludorf	7.700	33.400	-25.700	57301	7.700	33.600	-25.900	
57311	Gemeindezentrum Vipperow	14.000	28.900	-14.900	57311	14.000	26.600	-12.600	
57302	Wasserwanderrastplatz	11.700	37.700	-26.000	57302	11.700	37.700	-26.000	
57303	Sanitärgebäude Campingplatz	3.700	18.100	-14.400	57303	3.700	18.000	-14.300	
55102	Rad-und Wanderwege	0	0	0	55102	0	0	0	
		<b>337.600</b>	<b>390.400</b>	<b>-52.800</b>			<b>337.600</b>	<b>388.300</b>	<b>-50.700</b>

### Finanzhaushalt

Produkt	Bezeichnung	2026			Produkt	2027			
		Einzahlungen	Auszahlungen	Eigenanteil Gemeinde		Einzahlungen	Auszahlungen	Eigenanteil Gemeinde	
36602	Spielplätze	0	8.500	-8.500	36602	0	6.000	-6.000	
55103	Strände	0	153.000	-153.000	55103	0	3.100	-3.100	
28101	Heimatspflege	1.000	7.500	-6.500	28101	1.000	7.500	-6.500	
42100	Förderung des Sports	0	500	-500	42100	0	500	-500	
52200	Gemeindewohnungen	260.400	196.500	63.900	52200	260.400	196.500	63.900	
55104	Tourismus Campingplatz	37.000	7.000	30.000	55104	37.000	7.000	30.000	
57301	Gemeindezentrum Ludorf	6.300	46.400	-40.100	57301	6.300	31.600	-25.300	
57311	Gemeindezentrum Vipperow	8.400	20.300	-11.900	57311	8.400	18.000	-9.600	
57302	Wasserwanderrastplatz	6.000	90.500	-84.500	57302	6.000	30.500	-24.500	
57303	Sanitärgebäude Campingplatz	200	12.600	-12.400	57303	200	12.600	-12.400	
55102	Rad-und Wanderwege	0	0	0	55102	0	0	0	
		<b>319.300</b>	<b>542.800</b>	<b>-223.500</b>			<b>319.300</b>	<b>313.300</b>	<b>6.000</b>

## 2.15 Sonstige finanzielle Verpflichtungen der Gemeinde

Die Kommunalverfassung M-V eröffnet die Möglichkeit zum Abschluss sog. kreditähnlicher Rechtsgeschäfte. Damit kann die Gemeinde zur Finanzierung von Investitionen auf Instrumente, wie sie auch in der Privatwirtschaft genutzt werden, zurückgreifen. Ziel der Kommunalverfassung M-V ist es, der Kommune die wirtschaftlichste Finanzierung zu ermöglichen. Dies entspricht dem Grundsatz der Sparsamkeit und Wirtschaftlichkeit.

Die Gemeinde verfügt zum gegenwärtigen Zeitpunkt über keine Zahlungsverpflichtungen nach § 52 Abs. 5 KV M-V, die wirtschaftlich einer Kreditaufnahme (aus Leasingverträgen) gleichkommen.

### 3. Erläuterung der Haushaltsansätze

#### 3.1 Teilhaushalt 1 Gemeindevertretung

##### Produkt 11100 Gemeindeorgane/Bürgermeister

Im Produkt 11100 werden folgende Aufwendungen in den Haushalt eingestellt:

<b>Aufwendungen</b>	<b>2025</b>	<b>2026</b>	<b>2027</b>
Aufwandsentschädigung ehrenamtl. Bürgermeister	14.400	10.800	10.800
Sitzungsgelder Mitglieder Gemeindevertretung / Ausschüsse	8.000	8.000	8.000
Beiträge gesetzliche Sozialversicherung	2.300	0	0
Internetpräsentation	1.000	1.000	1.000
Nachbarschaftsfahrdienst e.V. "Elli Bus"	600	600	600
Fahrtkostenerstattung	200	0	0
Sonstige Aufwendungen für Sachverständige	0	1.000	1.000
Post- und Fernmeldegebühren	0	100	100
Sonstige Geschäftsaufwendungen	0	200	200
Umlagen an Schadensausgleichskassen	900	1.300	1.300
Sonstige Beiträge (Städte- u. Gemeindetag)	800	800	800
Repräsentationen	200	200	200
	<b>28.400</b>	<b>24.000</b>	<b>24.000</b>

Den Aufwendungen stehen keine Erträge gegenüber.

##### Produkt 12100 Wahlen

Für die Jahre 2026 (Landtagswahl) und 2027 wurden Aufwendungen in Höhe von jeweils 600 Euro als Entschädigung für die Wahlhelfer in Ansatz gebracht.

#### 3.2 Teilhaushalt 2 Ordnung und Sicherheit

##### Produkt 12601 Feuerwehr Ludorf

Die Aufwendungen im Personalbereich setzen sich wie folgt zusammen:

<b>Aufwendungen - Personalkosten</b>	<b>2025</b>	<b>2026</b>	<b>2027</b>
Aufwandsentschädigung	5.500	5.500	5.500
	<b>5.500</b>	<b>5.500</b>	<b>5.500</b>

<b>Aufwendungen - Unterhaltung u. Bewirtschaftung</b>	<b>2025</b>	<b>2026</b>	<b>2027</b>
Energie / Wasser / Abwasser / Abfall	100	100	100
Unterhaltung u. Bewirtschaftung Grundstücke	30.000	2.000	10.000
Fahrzeugunterhaltung	3.500	3.000	3.000
Unterhaltung der Ausstattung	3.000	3.000	3.000
Geringwertige Geräte und Ausstattung	1.000	1.000	1.000
Verdienstaufschlag Arbeitgeber	1.000	1.500	1.500
	<b>38.600</b>	<b>10.600</b>	<b>18.600</b>

Die sonstigen Aufwendungen für Betreuung und Geschäftsaufwendungen setzen sich wie folgt zusammen:

<b>Aufwendungen - Geschäftsaufwand u. Betreuung</b>	<b>2025</b>	<b>2026</b>	<b>2027</b>
Aus- und Fortbildung	1.500	2.000	2.000
Betreuung der Bediensteten (Untersuchungen)	500	500	500
Dienst- und Schutzkleidung	10.000	8.000	7.000
Mieten/Pachten	0	0	0
Umlagen an Schadensausgleichskassen	2.200	2.400	2.400
Sonst. Aufwand, Beiträge u. Versicherungen	2.000	3.600	3.600
	<b>16.200</b>	<b>16.500</b>	<b>15.500</b>

<b>Abschreibungen</b>	14.800	16.000	15.700
<b>Erträge Auflösung Sonderposten</b>	11.900	11.900	11.900

### Produkt 12602 Feuerwehr Vipperow

Die Aufwendungen im Personalbereich setzen sich wie folgt zusammen:

<b>Aufwendungen - Personalkosten</b>	<b>2025</b>	<b>2026</b>	<b>2027</b>
Aufwandsentschädigung	5.300	5.300	5.300
	<b>5.300</b>	<b>5.300</b>	<b>5.300</b>

Für die Unterhaltung und Bewirtschaftung wurden folgende Aufwendungen eingeplant:

<b>Aufwendungen - Unterhaltung u. Bewirtschaftung</b>	<b>2025</b>	<b>2026</b>	<b>2027</b>
Unterhaltung u. Bewirtschaftung Grundstücke	1.000	1.000	1.000
Fahrzeugunterhaltung	2.000	1.000	1.000
Unterhaltung der Ausstattung	2.000	700	700
Geringwertige Geräte und Ausstattung	0	3.500	3.500
Verdienstaufschlag Arbeitgeber	500	500	500
	<b>5.500</b>	<b>6.700</b>	<b>6.700</b>

Die sonstigen Aufwendungen für Betreuung und den Geschäftsaufwand setzen sich wie folgt zusammen:

<b>Aufwendungen - Geschäftsaufwand u. Betreuung</b>	<b>2025</b>	<b>2026</b>	<b>2027</b>
Aus- und Fortbildung	600	2.000	600
Betreuung der Bediensteten (Untersuchungen)	300	500	300
Dienst- und Schutzkleidung	4.000	5.500	5.500
Umlagen an Schadensausgleichskassen	0	1.200	1.200
Sonst. Aufwand, Beiträge u. Versicherungen	700	1.400	1.400
	<b>5.600</b>	<b>10.600</b>	<b>9.000</b>

<b>Abschreibungen</b>	14.000	13.800	12.900
<b>Erträge Auflösung Sonderposten</b>	11.200	11.200	10.900

Produkt 36602 Spielplatz

Die Aufwendungen setzen sich wie folgt zusammen:

<b>Aufwendungen</b>	<b>2025</b>	<b>2026</b>	<b>2027</b>
Unterhaltung der Grundstücke	1.000	1.000	1.000
Geringwertige Geräte, Ausstattung	1.200	5.000	5.000
	<b>2.200</b>	<b>6.000</b>	<b>6.000</b>

Abschreibungen wurden in Höhe von 2.700 Euro veranschlagt. Ihnen stehen Erträge aus der Auflösung von Sonderposten in Höhe von 700 Euro gegenüber.

Produkt 54500 Winterdienst

Der Ansatz für Winterdienstleistungen wurde für 2026/2027 auf 10.000 Euro festgesetzt (Vorjahr 10.000 Euro).

Produkt 55101 Grünanlagen

Die Personalaufwendungen wurden wie folgt eingeplant:

<b>Aufwendungen - Personalkosten</b>	<b>2025</b>	<b>2026</b>	<b>2027</b>
Dienstbezüge Arbeitnehmer (Tarif- und Mindestloohnerhöhung)	89.700	98.500	105.000
Leistungszulagen	1.400	300	1.900
Dienstbezüge Bufdi	9.000	9.000	9.000
Beiträge zu Versorgungskassen Arbeitnehmer	3.000	3.700	3.900
Beiträge zur gesetzl. Sozialversicherung Arbeitnehmer u. Bufdi	21.200	25.300	27.000
	<b>124.300</b>	<b>136.800</b>	<b>146.800</b>

Für die Unterhaltung und Bewirtschaftung wurden folgende Aufwendungen eingeplant:

<b>Aufwendungen - Unterhaltung u. Bewirtschaftung</b>	<b>2025</b>	<b>2026</b>	<b>2027</b>
Energie / Wasser / Abwasser / Abfall	800	800	800
Unterhaltung u. Bewirtschaftung Grundstücke	1.200	1.200	1.400
Fahrzeugunterhaltung	20.000	20.000	21.000
Geringwertige Geräte und Ausstattung	2.500	1.500	2.000
Verbrauchsmaterial	3.000	4.500	5.000
	<b>27.500</b>	<b>28.000</b>	<b>30.200</b>

Die sonstigen Aufwendungen für Betreuung und den Geschäftsaufwand setzen sich wie folgt zusammen:

<b>Aufwendungen - Geschäftsaufwand u. Betreuung</b>	<b>2025</b>	<b>2026</b>	<b>2027</b>
Eigenanteil Bildung Bufdi	200	200	200
Betreuung der Bediensteten (Untersuchungen)	0	300	300
Dienst- und Schutzkleidung Gemeindearbeiter	500	500	500
Dienst- und Schutzkleidung Bufdi	200	200	200
Sonstige Aufwendungen	1.900	2.900	2.900
	<b>2.800</b>	<b>4.100</b>	<b>4.100</b>

Abschreibungen wurden in Höhe von 8.500 € veranschlagt. Ihnen stehen keine Erträge aus der Auflösung von Sonderposten gegenüber.

Es wurden für die Jahre 2026/2027 wieder Mittel für den Bundesfreiwilligendienst (Bufdi) aufgenommen. Durch das Land MV werden die Lohnkosten in Höhe von 13.200 € komplett übernommen. Es muss nur ein Eigenanteil in Höhe von ca. 10 % für die Bildungspauschale gezahlt werden. ca. 200 € je Bufdi.

<b>Erträge</b>	<b>2025</b>	<b>2026</b>	<b>2027</b>
Kostenerstattungen vom Bund	13.200	13.200	13.200
Sonstige laufende Erträge (Kostenerstattung GA Schulz)	0	1.800	1.800
	<b>13.200</b>	<b>15.000</b>	<b>15.000</b>

### Produkt 55103 Strand

Für die Unterhaltung und Bewirtschaftung wurden folgenden Aufwendungen eingeplant:

<b>Aufwendungen - Unterhaltung u. Bewirtschaftung</b>	<b>2025</b>	<b>2026</b>	<b>2027</b>
Energie / Wasser / Abwasser / Abfall	800	1.000	1.100
Unterhaltung u. Bewirtschaftung Grundstücke	1.000	1.000	1.000
Sonst. Aufwand (Badewasseruntersuchung)	1.000	1.000	1.000
	<b>2.800</b>	<b>3.000</b>	<b>3.100</b>

### Produkt 55301 Friedhof

Die Erträge wurden wie folgt eingeplant:

<b>Erträge</b>	<b>2025</b>	<b>2026</b>	<b>2027</b>
Sonstige Entgelte	200	300	300
	<b>200</b>	<b>300</b>	<b>300</b>

Die Aufwendungen für den Friedhof setzen sich wie folgt zusammen:

<b>Aufwendungen</b>	<b>2025</b>	<b>2026</b>	<b>2027</b>
Unterhaltung u. Bewirtschaftung	600	700	700
Sonst. Aufwand u. Versicherungen	100	100	100
	<b>700</b>	<b>800</b>	<b>800</b>

Abschreibungen wurden in Höhe von 900 Euro veranschlagt. Ihnen stehen Erträge aus der Auflösung von Sonderposten in Höhe von 100 Euro gegenüber.

## **3.3 Teilhaushalt 3 Schulen, Jugend, Sport und Kultur**

### Produkt 21102 Schullastenausgleich Grundschulen

Im Haushaltsjahr 2026/2027 wurden jeweils 30.400 Euro (Vorjahr: 45.200 Euro) für den Schulkostenbeitrag eingestellt.

Produkt 21502 Schullastenausgleich Regionale Schulen

Im Haushaltsjahr 2026/2027 wurden 57.600 Euro (Vorjahr: 38.100 Euro) für den Schulkostenbeitrag eingestellt.

Produkt 28101 Heimatpflege

Die Erträge setzen sich wie folgt zusammen:

<b>Erträge</b>	<b>2025</b>	<b>2026</b>	<b>2027</b>
Sponsorenverträge	1.000	1.000	1.000
	<b>1.000</b>	<b>1.000</b>	<b>1.000</b>

Folgende Aufwendungen wurden eingeplant:

<b>Aufwendungen</b>	<b>2025</b>	<b>2026</b>	<b>2027</b>
Sachleistungen Senioren	1.000	1.000	1.000
Dienstleistungen (gemeindl. Veranstaltungen) OT Ludorf	1.500	1.500	1.500
Veranstaltungen f. Senioren	1.600	1.600	1.600
Dienstleistungen (gemeindl. Veranstaltungen) OT Vipperow	1.900	1.900	1.900
Zuschüsse an Vereine	1.500	1.500	1.500
	<b>7.500</b>	<b>7.500</b>	<b>7.500</b>

Produkt 36100 Tageseinrichtungen für Kinder

In den Haushaltsjahren 2026/2027 werden jeweils 132.000 Euro für die Betreuungskosten von Kindern in Tageseinrichtungen und Tagespflege eingestellt (Vorjahr: 124.100 Euro).

Produkt 42100 Förderung Vereinssport

Es wurden 500 € für die Förderung von Sportvereinen in den Haushalt eingestellt. Zusätzlich wurden Abschreibungen in Höhe von 1.500 € und Erträge aus der Auflösung von Sonderposten in Höhe von 1.400 € eingeplant.

**3.4 Teilhaushalt 4 Grundvermögen und Einrichtungen**Produkt 11402 Liegenschaften

Die Erträge und Aufwendungen setzen sich wie folgt zusammen:

<b>Erträge</b>	<b>2025</b>	<b>2026</b>	<b>2027</b>
Mieten u. Pachten	18.100	18.900	18.900
	<b>18.100</b>	<b>18.900</b>	<b>18.900</b>

<b>Aufwendungen - Unterhaltung u. Bewirtschaftung</b>	<b>2025</b>	<b>2026</b>	<b>2027</b>
Energie/Wasser/Abwasser/Abfall	0	2.600	2.600
Unterhaltung der Grundstücke	500	500	500
Vergütungen einschl. Reisekosten	0	500	500
Sonstige Versicherungen	600	700	700
	<b>1.100</b>	<b>4.300</b>	<b>4.300</b>

Abschreibungen wurden in Höhe von 7.900 Euro eingeplant. Dem stehen Erträge aus der Auflösung von Sonderposten in Höhe von 7.100 Euro gegenüber.

#### Produkt 52200 Gemeindewohnungen

Die kommunalen Wohnungen werden von der Wohnungsgesellschaft „Tau Hus“ verwaltet. Sie befinden sich im Eigentum der Gemeinde. Folgende Erträge und Aufwendungen sind im Haushalt eingestellt worden:

<b>Erträge</b>	<b>2025</b>	<b>2026</b>	<b>2027</b>
Grundmiete	170.000	160.000	160.000
Mietnebenkosten	101.000	100.000	100.000
Sonstige laufende Erträge	0	400	400
	<b>271.000</b>	<b>260.400</b>	<b>260.400</b>

<b>Aufwendungen - Unterhaltung u. Bewirtschaftung</b>	<b>2025</b>	<b>2026</b>	<b>2027</b>
Energie / Wasser / Abwasser / Abfall	108.000	105.000	105.000
Unterhaltung u. Bewirtschaftung Grundstücke	100.000	70.000	70.000
Verwaltungsgebühren Wohnungsverwaltung	19.100	21.000	21.000
Sonst. Aufwand u. Versicherungen	500	500	500
	<b>227.600</b>	<b>196.500</b>	<b>196.500</b>

<b>Abschreibungen</b>	47.100	47.100	47.100
<b>Erträge Auflösung Sonderposten</b>	0	0	0

#### Produkt 54000 Konzessionsabgaben

Die Konzessionsabgaben für Strom/Gas wurden auf der Grundlage der Ergebnisse 2020 errechnet. Die Erträge wurden im Ansatz mit 21.200 Euro aufgenommen. (Vorjahr: 21.000 Euro).

#### Produkt 55104 Tourismus Campingplatz

Die Erträge und Aufwendungen setzen sich wie folgt zusammen:

<b>Erträge</b>	<b>2025</b>	<b>2026</b>	<b>2027</b>
Finanzerträge aus Beteiligungen	37.000	37.000	37.000
	<b>37.000</b>	<b>37.000</b>	<b>37.000</b>

<b>Aufwendungen - Unterhaltung u. Bewirtschaftung</b>	<b>2025</b>	<b>2026</b>	<b>2027</b>
Sonstige Aufwendungen für Steuerbüro	1.500	2.000	2.000
Sonstige betriebliche Steueraufwendungen Campingplatz	5.500	5.000	5.000
	<b>7.000</b>	<b>7.000</b>	<b>7.000</b>

<b>Abschreibungen</b>	600	500	500
<b>Erträge Auflösung Sonderposten</b>	0	0	0

Produkt 57301 Gemeindezentrum

Die Planansätze für die Erträge und Aufwendungen wurden entsprechend den Vorjahresergebnissen und den Mittelanmeldungen festgesetzt und setzen sich wie folgt zusammen:

<b>Erträge</b>	<b>2025</b>	<b>2026</b>	<b>2027</b>
Sonstige Entgelte	1.000	1.000	1.000
Mieten und Pachten	900	900	900
Kostenerstattung vom Bund	4.400	4.400	4.400
	<b>6.300</b>	<b>6.300</b>	<b>6.300</b>

<b>Aufwendungen</b>	<b>2025</b>	<b>2026</b>	<b>2027</b>
Dienstbezüge Arbeitnehmer	2.800	2.200	2.300
Dienstbezüge BUFDI	3.000	3.000	3.000
Beiträge zur gesetzlichen Sozialversicherung Arbeitnehmer/BUFDI	2.400	2.000	2.100
Pauschalierte Lohnsteuer	0	100	100
Energie / Wasser / Abwasser / Abfall	11.000	11.000	11.000
Unterhaltung und Bewirtschaftung	10.000	5.000	5.000
Geringwertige Geräte und Ausstattung und Gebrauchsgegenstände	300	1.200	1.200
Aufwendungen für Dienstleistungen (Honorare, Veranstaltungen)	200	200	200
Sonstige Aufwendungen, Versicherungen	800	1.700	1.700
	<b>30.500</b>	<b>26.400</b>	<b>26.600</b>

<b>Abschreibungen</b>	7.000	7.000	7.000
<b>Erträge Auflösung Sonderposten</b>	1.400	1.400	1.400

Produkt 57302 Tourismus Wasserwanderrastplatz

Folgende Erträge wurden eingeplant:

<b>Erträge</b>	<b>2025</b>	<b>2026</b>	<b>2027</b>
Nutzungsgebühren	8.000	6.000	6.000
	<b>8.000</b>	<b>6.000</b>	<b>6.000</b>

Folgende Aufwendungen wurden eingeplant:

<b>Aufwendungen</b>	<b>2025</b>	<b>2026</b>	<b>2027</b>
Unterhaltung und Bewirtschaftung	4.000	8.000	8.000
Unterhaltung sonstiges Infrastrukturvermögen	5.000	5.000	5.000
Sonstige Aufwendungen für Sachleistungen	1.000	1.000	1.000
Sonstige Aufwendungen für Dienstleistungen	6.000	6.000	6.000
Pacht Wasserstraßenamt	5.000	5.000	5.000
Versicherung Steganlage	5.500	5.500	5.500
	<b>26.500</b>	<b>30.500</b>	<b>30.500</b>

Abschreibungen wurden in Höhe von 7.200 Euro veranschlagt. Ihnen stehen Erträge aus der Auflösung von Sonderposten in Höhe von 5.700 Euro gegenüber.

Produkt 57303 Tourismus Sanitärgebäude

Folgende Erträge und Aufwendungen wurden eingeplant:

<b>Erträge</b>	<b>2025</b>	<b>2026</b>	<b>2027</b>
Nutzungsgebühren	100	200	200
	<b>100</b>	<b>200</b>	<b>200</b>

<b>Aufwendungen</b>	<b>2025</b>	<b>2026</b>	<b>2027</b>
Bewirtschaftung der Grundstücke	3.000	3.000	3.000
Unterhaltung der Grundstücke	1.000	1.000	1.000
Sonstige Aufwendungen für Dienstleistungen	8.400	8.400	8.400
Sonstige Versicherungen	200	200	200
	<b>12.600</b>	<b>12.600</b>	<b>12.600</b>

Abschreibungen wurden in Höhe von 5.500 Euro veranschlagt. Ihnen stehen Erträge aus der Auflösung von Sonderposten in Höhe von 3.500 Euro gegenüber.

Produkt 57311 Gemeindezentrum Vipperow

Die Planansätze für die Erträge und Aufwendungen wurden entsprechend den Vorjahresergebnissen und den Mittelanmeldungen festgesetzt und setzen sich wie folgt zusammen:

<b>Erträge</b>	<b>2025</b>	<b>2026</b>	<b>2027</b>
Mieten und Pachten	3.400	4.000	4.000
Kostenerstattung vom Bund	4.400	4.400	4.400
	<b>7.800</b>	<b>8.400</b>	<b>8.400</b>

<b>Aufwendungen</b>	<b>2025</b>	<b>2026</b>	<b>2027</b>
Dienstbezüge Arbeitnehmer	0	2.500	2.700
Dienstbezüge BUFDI	3.000	3.000	3.000
Beiträge zur gesetzlichen Sozialversicherung Arbeitnehmer	0	700	700
Beiträge zur gesetzlichen Sozialversicherung BUFDI	1.400	1.400	1.400
Pauschalierte Lohnsteuer	0	100	100
Bewirtschaftung der Grundstücke	6.000	6.000	6.000
Unterhaltung der Grundstücke	2.000	5.000	2.500
Geringwertige Geräte, Ausstattung	200	200	200
Verbrauchsmaterial	200	200	200
Sonstige Aufwendungen, Versicherungen	900	1.200	1.200
	<b>13.700</b>	<b>20.300</b>	<b>18.000</b>

<b>Abschreibungen</b>	8.700	8.600	8.600
<b>Erträge Auflösung Sonderposten</b>	5.600	5.600	5.600

Produkt 62604 Kommunalen Anteilseignerverband

Die Gemeinde erhält für ihre Aktien von der e.dis Netz GmbH eine Dividende, diese wird voraussichtlich für die Jahre 2026/2027 jeweils 18.000 Euro betragen (Vorjahr 16.000 Euro).

**3.5 Teilhaushalt 5 Bauwesen**Produkt 51101 Orts- und Regionalplanung

Folgende Aufwendungen werden eingeplant:

<b>Aufwendungen</b>	<b>2025</b>	<b>2026</b>	<b>2027</b>
Erstellung von B-Plänen	15.000	6.000	0
	<b>15.000</b>	<b>6.000</b>	<b>0</b>

Produkt 54100 Gemeindestraßen

Die Straßenunterhaltung und -beleuchtung bilden ein Produkt. Die Planansätze setzen sich wie folgt zusammen:

<b>Erträge</b>	<b>2025</b>	<b>2026</b>	<b>2027</b>
Sonst. lfd. Erträge	2.000	1.000	1.000
	<b>2.000</b>	<b>1.000</b>	<b>1.000</b>

<b>Aufwendungen - Unterhaltung u. Bewirtschaftung</b>	<b>2025</b>	<b>2026</b>	<b>2027</b>
Stromkosten	12.000	9.000	9.000
Straßenunterhaltung (Bauamt)	30.000	75.000	30.000
Baumpflegearbeiten	20.000	20.000	20.000
Unterhaltung Betriebs- und Geschäftsausstattung	500	1.500	700
	<b>62.500</b>	<b>105.500</b>	<b>59.700</b>

<b>Abschreibungen</b>	116.100	116.300	116.300
<b>Erträge Auflösung Sonderposten</b>	45.200	45.200	45.200

Produkt 55201 Wasser- und Bodenverband

Die Gemeinde ist Mitglied im Wasser- und Bodenverband Müritzt. Für die Jahre 2026/2027 wurden Gebührenerträge in Höhe von 65.000 Euro geplant. Dem stehen Aufwendungen an den Wasser- und Bodenverband in Höhe von 60.000 Euro gegenüber.

**3.6 Teilhaushalt 6 Finanzwirtschaft**11600 Finanzen

<b>Aufwendungen</b>	<b>2025</b>	<b>2026</b>	<b>2027</b>
Verwahrgelder - Fusionsprämie	6.400	0	0
	<b>6.400</b>	<b>0</b>	<b>0</b>

Produkt 61100 Steuern, Zuweisungen, Umlagen

Die Planansätze für die Steuereinnahmen setzen sich wie folgt zusammen:

<b>Erträge</b>	<b>2025</b>	<b>2026</b>	<b>2027</b>
Grundsteuer A	28.000	28.000	28.000
Grundsteuer B	84.000	84.000	84.000
Gewerbsteuerzahlungen	140.000	160.000	160.000
Gemeindeanteil an der Einkommenssteuer	337.400	352.100	369.300
Gemeindeanteil an der Umsatzsteuer	22.500	26.500	23.000
Hundesteuer	3.500	3.000	3.000
Zweitwohnungssteuer	0	15.000	15.000
Schlüsselzuweisungen vom Land	477.500	243.700	252.900
	<b>1.092.900</b>	<b>912.300</b>	<b>935.200</b>

Der Anteil der Einkommenssteuer richtet sich nach dem Anteil des in der Gemeinde (durch abgegebene Einkommensteuererklärungen) erfassten Einkommensteueraufkommens.

Die Kommunen erhalten einen Anteil von rund zwei Prozent des Umsatzsteueraufkommens. Der Rest fließt anteilig dem Bund und den Ländern zu.

Bei der Höhe der Schlüsselzuweisung für laufende Zwecke werden das eigene Steueraufkommen, Einwohnerzahl, die Anzahl der Kinder sowie ein Demografiefaktor berücksichtigt. Sie wird durch das Land M-V festgesetzt.

Die Umlagen der Gemeinde entwickeln sich wie folgt:

<b>Aufwand</b>	<b>2025</b>	<b>2026</b>	<b>2027</b>
Gewerbsteuerumlage	15.300	17.500	17.500
Kreisumlage	449.700	405.000	402.300
Amtsumlage	199.500	191.600	195.200
	<b>664.500</b>	<b>614.100</b>	<b>615.000</b>

Die Amtsumlage ist die von den amtsangehörigen Gemeinden zu zahlende Umlage zur Finanzierung der vom Amt erbrachten öffentlichen Leistungen. Sie ist die wichtigste Einnahmequelle des Amtes. Die Höhe der von den Gemeinden zu entrichtenden Amtsumlage errechnet sich durch Multiplikation der Umlagegrundlage mit dem Umlagesatz. Die Höhe des Umlagesatzes wird vom Amtsausschuss beschlossen und über die Haushaltssatzung festgesetzt.

Die Kreisumlage ist die von den kreisangehörigen Gemeinden an den Landkreis zu zahlende Umlage zur Finanzierung von erbrachten öffentlichen Leistungen. Die Höhe der zu entrichtenden Kreisumlage errechnet sich über die Multiplikation der Umlagegrundlage mit dem Umlagesatz. Die Höhe des Umlagesatzes wird vom Kreistag beschlossen und über die Haushaltssatzung festgesetzt.

Produkt 61200 Sonstige allgemeine Finanzwirtschaft

Das Produkt setzt sich wie folgt zusammen:

<b>Aufwendungen</b>	<b>2025</b>	<b>2026</b>	<b>2027</b>
Zinsaufwendungen	800	700	700
	<b>800</b>	<b>700</b>	<b>700</b>

<b>Auszahlung</b>	<b>2025</b>	<b>2026</b>	<b>2027</b>
Tilgung aus Fusionsprämie	4.500	4.500	4.500
	<b>4.500</b>	<b>4.500</b>	<b>4.500</b>

<b>Erträge</b>	<b>2025</b>	<b>2026</b>	<b>2027</b>
Zinserträge	0	6.000	6.000
Entnahme nach §§23, 24 FAG M-V	42.600	42.600	43.100
	<b>42.600</b>	<b>48.600</b>	<b>49.100</b>

#### **4 Haushaltssicherungskonzept und finanzielle Leistungsfähigkeit**

Gemäß § 43 Kommunalverfassung M-V ist die Gemeinde dazu verpflichtet ein Haushaltssicherungskonzept zu erstellen und fortzuschreiben, soweit der Haushalt trotz Ausnutzung aller Sparmöglichkeiten nicht ausgeglichen werden kann.

Der Haushalt der Gemeinde kann im Haushaltsjahr 2026 im Ergebnishaushalt nicht ausgeglichen werden. Der Finanzhaushalt ist in 2026 ausgeglichen. Für das Haushaltsjahr 2026 ist somit kein Haushaltssicherungskonzept zu erlassen. Die finanzielle Leistungsfähigkeit der Gemeinde wird als eingeschränkt eingestuft.

Der Haushalt der Gemeinde kann im Haushaltsjahr 2027 im Ergebnishaushalt nicht ausgeglichen werden. Der Finanzhaushalt ist in 2027 ausgeglichen. Für das Haushaltsjahr 2026 ist somit kein Haushaltssicherungskonzept zu erlassen. Die finanzielle Leistungsfähigkeit der Gemeinde wird als eingeschränkt eingestuft.

#### **5 Regelungen zur Deckungsfähigkeit**

Gemäß § 14 der GemHVO – Doppik können Aufwendungen innerhalb eines Teilhaushaltes für deckungsfähig erklärt werden. Das gilt auch für entsprechende Auszahlungen. Die Inanspruchnahme darf nicht zu einer Minderung des Jahresergebnisses führen.

1. Die Ansätze für Personalaufwendungen sind im Gesamthaushalt jeweils gegenseitig deckungsfähig.
2. Die Ansätze für Abschreibungen sind im Gesamthaushalt jeweils gegenseitig deckungsfähig.
3. Innerhalb eines Teilhaushaltes werden Ansätze für Auszahlungen aus Investitionstätigkeit entsprechend § 14 Abs. 3 GemHVO – Doppik für gegenseitig deckungsfähig erklärt.
4. Innerhalb eines Teilhaushaltes werden Ansätze für laufende Auszahlungen zu Gunsten von Auszahlungen aus Investitionstätigkeit desselben Teilhaushaltes für einseitig deckungsfähig erklärt.
5. Die Ansätze für laufende Aufwendungen mit Ausnahme des Personalaufwandes und der Abschreibungen sind innerhalb eines Teilhaushaltes gegenseitig deckungsfähig.
6. Bei sachlich engem Zusammenhang (innerhalb einer Produktgruppe) erhöhen Mehrerträge bzw. vermindern Mindererträge gem. § 13 Abs. 2 GemHVO–Doppik entsprechende

Aufwendungsansätze. Entsprechend gilt die Regelung für Einzahlungen und daraus zu leistenden Auszahlungen.

7. Ergibt sich im Finanzhaushalt ein positiver Saldo der laufenden Ein- und Auszahlungen nach § 3 Absatz 1 Satz 1 Nummer 39, kann dieser zur Finanzierung von Investitionen oder Investitionsförderungsmaßnahmen oder zur außerplanmäßigen Tilgung von Krediten für Investitionen und Investitionsförderungsmaßnahmen eingesetzt werden, wenn dieser Saldo bis zum Ende des Finanzplanungszeitraumes nicht zur liquiditätsbedingten Absicherung von Rückstellungen oder für den Ausgleich des Finanzhaushaltes in Haushaltsfolgejahren benötigt wird.
8. Ansätze für laufende Aufwendungen und für laufende Auszahlungen eines Teilhaushaltes können bei einem ausgeglichenen Haushalt ganz oder teilweise übertragen werden, soweit der Haushaltsausgleich im Haushaltsfolgejahr dennoch erreicht werden kann.
9. Ansätze für Instandhaltungsmaßnahmen sind übertragbar, auch wenn der Haushalt im Haushaltsjahr nicht ausgeglichen ist oder der Haushaltsausgleich im Haushaltsfolgejahr nicht erreicht werden kann. Die Übertragungen sind auf das Notwendige zu beschränken. Sie bleiben längstens bis zum Ende des folgenden Haushaltsjahres verfügbar.
10. Ansätze für Aufwendungen und laufende Auszahlungen eines Teilhaushaltes sind übertragbar, soweit hinsichtlich der Ansätze im Haushaltsjahr bereits rechtliche Verpflichtungen eingegangen wurden oder sie in sonstiger Weise gebunden sind.

## 6 Bewirtschaftungsregeln

### Einzelarstellung von Ein- und Auszahlungen für Investitionen

Gemäß § 4 Abs. 7 GemHVO-Doppik wird bestimmt, dass Ein- und Auszahlungen für Investitionen und Investitionsförderungsmaßnahmen oberhalb der nachfolgenden Wertgrenzen für jede Investition oder Investitionsförderungsmaßnahme im Teilhaushalt einzeln darzustellen sind:

Erwerb von Grundstücken:	5.000 €
Baumaßnahmen an Straßen, Wegen, Plätzen, Gebäuden:	20.000 €
Maschinen, technische Anlagen, Fahrzeuge:	10.000 €
Betriebs- und Geschäftsausstattung:	5.000 €
Immaterielle Vermögensgegenstände:	5.000 €

Unterhalb dieser Wertgrenzen erfolgt die Darstellung der Ein- und Auszahlungen für Investitionen und Investitionsförderungsmaßnahmen in jedem Teilhaushalt zusammengefasst.

### Aufwendungen und Auszahlungen zur Erfüllung von Verträgen

Gemäß § 4 Abs. 9 Nr. 1 GemHVO-Doppik sind in jedem Teilhaushalt die Ansätze für Aufwendungen und Auszahlungen zur Erfüllung von Verträgen, die die Gemeinde über ein Haushaltsjahr hinaus zu erheblichen Zahlungen verpflichten, zu erläutern. Erhebliche Zahlungen sind bei Überschreitung der Wertgrenze von **5.000 €** gegeben und werden im Vorbericht erläutert.

### Erhebliche Abweichungen der planmäßigen Abschreibung

Gemäß § 4 Abs. 9 Nr. 2 GemHVO-Doppik sind in jedem Teilhaushalt Abschreibungen zu erläutern, soweit sie erheblich von den planmäßigen Abschreibungen abweichen oder die Abschreibungsmethode von der im Haushaltsvorjahr angewendeten Abschreibungsmethode abweicht. Ei-

ne erhebliche Abweichung liegt vor, wenn sich die Abschreibungshöhe gegenüber der planmäßigen Abschreibung wie folgt verändert:

- Gebäude: +/- 50 %
- Infrastrukturvermögen: +/- 50 %
- Maschinen, technische Anlagen, Fahrzeuge: +/- 50 %
- Betriebs- und Geschäftsausstattung: +/- 50 %
- Software: +/- 50 %

#### Wirtschaftlichkeitsvergleiche investiver Maßnahmen

Bevor Investitionen und Investitionsförderungsmaßnahmen von erheblicher finanzieller Bedeutung beschlossen und im Finanzhaushalt ausgewiesen werden, ist gemäß § 9 Abs. 1 GemHVO-Doppik unter mehreren in Betracht kommenden Möglichkeiten durch einen Wirtschaftlichkeitsvergleich, zumindest durch einen Vergleich der Anschaffungs- oder Herstellungskosten und der Folgekosten, die für die Gemeinde wirtschaftlichste Lösung zu ermitteln. Als Folgekosten sind unter anderem Kapitalkosten, Abschreibungen, Teilabgänge, Verwaltungskosten, Steuern und die in späteren Haushaltsjahren anfallenden Bewirtschaftungskosten zu berücksichtigen. Eine Investition oder Investitionsförderungsmaßnahme von erheblicher finanzieller Bedeutung ist bei Überschreitung folgender Wertgrenze gegeben:

- Maßnahme von erheblicher finanzieller Bedeutung: **30.000 €**

Auszahlungen für Investitionen und Investitionsförderungsmaßnahmen sowie Verpflichtungsermächtigungen dürfen nach § 9 Abs. 2 GemHVO-Doppik erst veranschlagt werden, wenn Pläne, Kostenberechnungen, ein Investitionszeitenplan und Erläuterungen vorliegen, aus denen die Art der Ausführung, die gesamten Investitionskosten sowie die voraussichtlichen Jahresraten unter Angabe der Kostenbeteiligung Dritter ersichtlich sind. Den Unterlagen ist eine Schätzung der nach Durchführung der Investition entstehenden jährlichen Haushaltsbelastungen beizufügen.

Bei Investitionen und Investitionsförderungsmaßnahmen von geringer finanzieller Bedeutung kann von dem in § 9 Abs. 2 GemHVO-Doppik geregelten Verfahren abgewichen und stattdessen eine Kostenschätzung vorgenommen werden.

#### Berichtspflichten

Der Bürgermeister hat die Gemeindevertretung spätestens zum 30. Juni des Haushaltsjahres über den Haushaltsvollzug einschließlich der Erreichung der Finanz- und Leistungsziele zu unterrichten.

#### Erlass einer Nachtragshaushaltssatzung

Eine Nachtragshaushaltssatzung gemäß § 48 Abs. 2 und 3 KV M-V ist unverzüglich zu erlassen, wenn sich zeigt, dass die nachstehend aufgeführten Wertgrenzen erreicht bzw. überschritten werden.

- Als wesentlich im Sinne des § 48 Abs. 2 Nr. 1 M-V sind Fehlbeträge bzw. Deckungslücken anzusehen, wenn sie **2 v.H.** der Gesamtaufwendungen bzw. laufenden Auszahlungen übersteigen.
- Als erheblich im Sinne des § 48 Abs. 2 Nr. 2 KV M-V sind bisher nicht veranschlagte oder zusätzliche Aufwendungen bei einzelnen Aufwandspositionen, wenn sie **2 v.H.** der Ge-

samtaufwendungen übersteigen. Entsprechend gilt die Wertgrenze für unabweisbare Auszahlungen im Finanzhaushalt.

- Als geringfügig im Sinne des § 48 Abs. 3 Nr. 1 KV M-V gelten unabweisbare Auszahlungen für Investitionen und Investitionsfördermaßnahmen sowie unabweisbare Aufwendungen und Auszahlungen für Instandsetzungen an Bauten und Anlagen, wenn sie **15.000 €** nicht übersteigen.
- Als geringfügig im Sinne des § 48 Abs. 3 Nr. 2 KV M-V gelten Abweichungen vom Stellenplan in Höhe von 0,5 VZ sowie zusätzliche Personalaufwendungen und -auszahlungen in Höhe von **10.000 €**.

#### Erhebliche Änderungen der Ansätze im Nachtragshaushaltsplan

Der Nachtragshaushaltsplan muss im Ergebnishaushalt, im Finanzhaushalt und in den Teilhaushalten alle erheblichen Änderungen der Erträge und Aufwendungen sowie der Ein- und Auszahlungen, die im Zeitpunkt seiner Aufstellung bereits geleistet oder angeordnet wurden oder absehbar sind, sowie die damit zusammenhängenden Änderungen der Ziele und Kennzahlen enthalten. Als erheblich im Sinne des § 7 Abs. 1 GemHVO-Doppik gelten Änderungen der Ansätze, die den Ansatz des Haushaltsplanes um **1.000 €** übersteigen. Die im Nachtragshaushaltsplan gemäß § 7 Abs. 2 GemHVO-Doppik gesondert darzustellenden von der Gemeindevertretung bereits beschlossenen über- und außerplanmäßigen Aufwendungen und Auszahlungen sind je Teilhaushalt in einer Summe zusammenzufassen.

#### Sperrvermerke

Für Fördermaßnahmen können finanzielle Verpflichtungen erst eingegangen werden, wenn die Finanzierung gesichert ist. Es müssen die Fördermittelbescheide bzw. verbindliche schriftliche Zusagen über die Zuwendungen vorliegen. Das gilt gleichermaßen für den Ergebnis- und Finanzhaushalt (Investitionen).

## **7 Fazit und Ausblick**

Die Gemeinde Südmüritz kann den Ergebnishaushalt in 2026 und den Folgejahren nicht ausgleichen. Der Ausgleich im Finanzhaushalt kann vollständig bis zum Ende des Planungszeitraumes 2029 dargestellt werden.

Für 2026/2027 besteht eine eingeschränkte Leistungsfähigkeit (siehe RUBIKON).

Ergebnishaushalt							
Nr.	Ertrags- und Aufwandsarten (gemäß § 2 Absatz 1 GemHVO-Doppik)	Ergebnisse	Ansätze eins 2025	Ansatz	Ansatz	Planungs-da	Planungs-da
		2024		2026	2027	2028	2029
		in €					
		1	2	3	4	5	6
1	+ Steuern und ähnliche Abgaben	636.237,67	615.400	668.600	682.300	698.500	718.500
2	+ Zuwendungen, allgemeine Umlagen und	547.527,55	575.800	342.000	350.900	342.400	333.700
3	+ Erträge der sozialen Sicherung	0,00	0	0	0	0	0
4	+ Öffentlich-rechtliche Leistungsentgelte	52.926,60	41.200	66.300	66.300	66.300	66.300
5	+ Privatrechtliche Leistungsentgelte	347.304,99	301.500	290.000	290.000	290.000	290.000
6	+ Kostenerstattungen und Kostenumlagen	404,15	22.000	22.000	22.000	22.000	22.000
7	+ Andere aktivierte Eigenleistungen	0,00	0	0	0	0	0
8	+ Zinserträge und sonstige Finanzerträge	23.880,66	53.000	61.000	61.000	61.000	61.000
9	+ Sonstige laufende Erträge	38.851,42	24.000	25.400	25.400	25.400	25.400
<b>10</b>	<b>Summe der Erträge (Summe der Numm</b>	<b>1.647.133,04</b>	<b>1.632.900</b>	<b>1.475.300</b>	<b>1.497.900</b>	<b>1.505.600</b>	<b>1.516.900</b>
11	– Personalaufwendungen	144.422,45	172.800	182.000	192.400	191.900	191.900
12	– Versorgungsaufwendungen	0,00	0	0	0	0	0
13	– Aufwendungen für Sach- und Dienstleist	395.845,26	524.900	524.800	486.800	478.800	478.800
14	– Abschreibungen	248.000,00	244.000	243.500	240.400	237.600	215.300
15	– Zuwendungen, Umlagen und sonstige T	727.458,22	791.200	748.700	749.600	755.000	756.900
16	– Aufwendungen der sozialen Sicherung	0,00	0	0	0	0	0
17	– Zinsaufwendungen und sonstige Finanz	878,00	800	700	700	700	700
18	– Sonstige laufende Aufwendungen	85.959,74	96.300	124.200	115.600	115.600	115.600
<b>19</b>	<b>Summe der Aufwendungen (Summe de</b>	<b>1.603.563,67</b>	<b>1.830.000</b>	<b>1.823.900</b>	<b>1.785.500</b>	<b>1.779.600</b>	<b>1.759.200</b>
<b>20</b>	<b>Jahresergebnis (Jahresüberschuss/ Jal</b>	<b>43.569</b>	<b>-197.100</b>	<b>-348.600</b>	<b>-287.600</b>	<b>-274.000</b>	<b>-242.300</b>
21	– Einstellung in die Kapitalrücklage	0,00	0	0	0	0	0
22	+ Entnahmen aus der Kapitalrücklage	42.341,27	42.600	42.600	43.100	42.600	42.600
23	– Einstellung in die Rücklage für Belastung	0,00	0	0	0	0	0
24	+ Entnahmen aus der Rücklage für Belast	0,00	0	0	0	0	0
<b>25</b>	<b>Jahresergebnis (Jahresüberschuss/ Jal</b>	<b>85.910,64</b>	<b>-154.500</b>	<b>-306.000</b>	<b>-244.500</b>	<b>-231.400</b>	<b>-199.700</b>
	nachrichtlich:						
26	Ergebnisvortrag aus dem Haushaltsvorjah	332,73	86.243	-68.257	-374.257	-618.757	-850.157
27	Ergebnis (Überschuss/Fehlbetrag) zum 31	86.243,37	-68.257	-374.257	-618.757	-850.157	-1.049.857

Übersicht über Erträge und Aufwendungen zum Ergebnishaushalt							
Nr.	Ertrags- und Aufwandsarten (gemäß § 2 Absatz 1 GemHVO-Doppik)	Ergebnisse	Ansätze eins 2025	Ansatz	Ansatz	Planungs-da	Planungs-da
		2024	2026	2027	2028	2029	
		in €					
		1	2	3	4	5	6
1	+ Steuern und ähnliche Abgaben	636.237,67	615.400	668.600	682.300	698.500	718.500
	darunter:						
	1.1 Grundsteuer A	27.411,13	28.000	28.000	28.000	28.000	28.000
	1.2 Grundsteuer B	84.967,85	84.000	84.000	84.000	84.000	84.000
	1.3 Gewerbesteuer	184.622,51	140.000	160.000	160.000	160.000	160.000
	1.4 Gemeindeanteil an der Einkommensteuer	314.448,57	337.400	352.100	369.300	385.000	404.400
	1.5 Gemeindeanteil an der Umsatzsteuer	21.479,71	22.500	26.500	23.000	23.500	24.100
	1.6 Sonstige Gemeindesteuern	3.307,90	3.500	18.000	18.000	18.000	18.000
	1.7 Ausgleichsleistungen vom Land	0,00	0	0	0	0	0
	1.8 Leistungen des Landes aus der Umse	0,00	0	0	0	0	0
2	+ Zuwendungen, allgemeine Umlagen und	547.527,55	575.800	342.000	350.900	342.400	333.700
	darunter:						
	2.1 Schlüsselzuweisungen	388.521,51	477.500	243.700	252.900	244.500	244.500
	2.2 Bedarfszuweisungen	0,00	0	0	0	0	0
	2.3 Sonstige allgemeine Zuweisungen	0,00	0	0	0	0	0
	2.4 Zuweisungen und Zuschüsse für laufe	26.706,04	4.500	4.500	4.500	4.500	4.500
	2.5 Allgemeine Umlagen vom Land	0,00	0	0	0	0	0
	2.6 Allgemeine Umlagen von Gemeinden	132.30,00	0	0	0	0	0
	2.7 Erträge aus der Auflösung von Sonder	0,00	93.800	93.800	93.500	93.400	84.700
3	+ Erträge der sozialen Sicherung	0,00	0	0	0	0	0
	darunter:						
	3.1 Ersatz von sozialen Leistungen außerr	0,00	0	0	0	0	0
	3.2 Ersatz von sozialen Leistungen in Eint	0,00	0	0	0	0	0
	3.3 Kostenbeteiligung und -erstattung im E	0,00	0	0	0	0	0
	3.4 Kostenbeteiligung und -erstattung im E	0,00	0	0	0	0	0
	3.5 Kostenerstattungen von anderen Sozika	0,00	0	0	0	0	0
	3.6 Aufgabenbezogene Leistungsbeteiligu	0,00	0	0	0	0	0
	3.7 Zuweisungen und Zuschüsse für laufe	0,00	0	0	0	0	0
4	+ Öffentlich-rechtliche Leistungsentgelte	52.926,60	41.200	66.300	66.300	66.300	66.300
	darunter:						
	4.1 Verwaltungsgebühren einschließlich E	0,00	0	0	0	0	0
	4.2 Benutzungsgebühren, Beiträge (sowe	52.926,60	41.200	66.300	66.300	66.300	66.300
	4.3 Erträge aus der Auflösung von Sonder	0,00	0	0	0	0	0
5	+ Privatrechtliche Leistungsentgelte	347.304,99	301.500	290.000	290.000	290.000	290.000
	darunter:						
	5.1 Privatrechtliche Leistungsentgelte	347.304,99	301.500	290.000	290.000	290.000	290.000
	5.2 Erträge aus der Auflösung von Sonder	0,00	0	0	0	0	0
6	+ Kostenerstattungen und Kostenumlagen	404,15	22.000	22.000	22.000	22.000	22.000
7	+ Andere aktivierte Eigenleistungen	0,00	0	0	0	0	0
8	+ Zinserträge und sonstige Finanzerträge	23.880,66	53.000	61.000	61.000	61.000	61.000
	darunter:						
	8.1 Zinserträge	6.176,77	0	6.000	6.000	6.000	6.000
	8.2 Sonstige Finanzerträge	17.703,89	53.000	55.000	55.000	55.000	55.000
9	+ Sonstige Erträge	38.851,42	24.000	25.400	25.400	25.400	25.400
	darunter:						
	9.1 Erträge aus der Veräußerung von Verr	503,17	0	0	0	0	0
	9.2 Erträge aus der Auflösung von Wertbe	0,00	0	0	0	0	0
	9.3 Erhöhung oder Verminderung des Bes	0,00	0	0	0	0	0
<b>10</b>	<b>Summe der Erträge (Summe der Numm</b>	<b>1.647.133,04</b>	<b>1.632.900</b>	<b>1.475.300</b>	<b>1.497.900</b>	<b>1.505.600</b>	<b>1.516.900</b>
11	- Personalaufwendungen	144.422,45	172.800	182.000	192.400	191.900	191.900
	darunter:						
	11.1 Zuführungen zu Pensionsrückstellun	0,00	0	0	0	0	0
12	- Versorgungsaufwendungen	0,00	0	0	0	0	0
13	- Aufwendungen für Sach- und Dienstleist	395.845,26	524.900	524.800	486.800	478.800	478.800
	darunter:						
	13.1 Aufwendungen für Energie, Wasser,	134.707,75	145.700	146.500	146.600	146.600	146.600
	13.2 Aufwendungen für Unterhaltung und	136.964,38	249.500	240.000	201.400	193.400	193.400
14	- Abschreibungen	248.000,00	244.000	243.500	240.400	237.600	215.300
15	- Zuwendungen, Umlagen und sonstige T	727.458,22	791.200	748.700	749.600	755.000	756.900
	darunter:						
	15.1 Zuweisungen und Zuschüsse für lauf	104.889,30	126.700	134.600	134.600	134.600	134.600

Übersicht über Erträge und Aufwendungen zum Ergebnishaushalt							
Nr.	Ertrags- und Aufwandsarten (gemäß § 2 Absatz 1 GemHVO-Doppik)	Ergebnisse	Ansätze eins 2025	Ansatz	Ansatz	Planungs-da	Planungs-da
		2024		2026	2027	2028	2029
		in €					
		1	2	3	4	5	6
	15.2 Schuldendiensthilfen	0,00	0	0	0	0	0
	15.3 Gewerbesteuerumlage	20.710,49	15.300	17.500	17.500	17.500	17.500
	15.4 Allgemeine Umlagen an das Land	0,00	0	0	0	0	0
	15.5 Allgemeine Umlagen an Landkreise	404.808,33	449.700	405.000	402.300	404.700	404.700
	15.6 Allgemeine Umlagen an das Amt	197.050,10	199.500	191.600	195.200	198.200	200.100
	15.7 Allgemeine Umlagen an Zweckverbände	0,00	0	0	0	0	0
	15.8 Allgemeine Umlagen an Sonstige	0,00	0	0	0	0	0
16	– Aufwendungen der sozialen Sicherung	0,00	0	0	0	0	0
	darunter:						
	16.1 Leistungen nach SGB II	0,00	0	0	0	0	0
	16.2 Kostenbeteiligungen und -erstattungen	0,00	0	0	0	0	0
	16.3 Leistungen nach SGB XII	0,00	0	0	0	0	0
	16.4 Kostenbeteiligungen und -erstattungen	0,00	0	0	0	0	0
	16.5 Leistungen nach SGB VIII	0,00	0	0	0	0	0
	16.6 Kostenbeteiligungen und -erstattungen	0,00	0	0	0	0	0
	16.7 Sonstige soziale Leistungen	0,00	0	0	0	0	0
	16.8 Kostenbeteiligungen und -erstattungen	0,00	0	0	0	0	0
	16.9 Zuweisungen und Zuschüsse für laufende	0,00	0	0	0	0	0
17	– Zinsaufwendungen und sonstige Finanzierungsaufwendungen	878,00	800	700	700	700	700
	darunter:						
	17.1 Zinsaufwendungen	825,00	800	700	700	700	700
	17.2 Sonstige Finanzierungsaufwendungen	53,00	0	0	0	0	0
18	– Sonstige Aufwendungen	85.959,74	96.300	124.200	115.600	115.600	115.600
<b>19</b>	<b>Summe der Aufwendungen (Summe der Aufwendungen)</b>	<b>1.603.563,67</b>	<b>1.830.000</b>	<b>1.823.900</b>	<b>1.785.500</b>	<b>1.779.600</b>	<b>1.759.200</b>
<b>20</b>	<b>Jahresergebnis (Jahresüberschuss/Jahresfehlbetrag)</b>	<b>43.569</b>	<b>-197.100</b>	<b>-348.600</b>	<b>-287.600</b>	<b>-274.000</b>	<b>-242.300</b>
21	– Einstellung in die Kapitalrücklage	0,00	0	0	0	0	0
22	+ Entnahme aus der Kapitalrücklage	0,00	42.600	42.600	43.100	42.600	42.600
	darunter:						
	22.1 Entnahme aus der zweckgebundenen Rücklage	42.341,27	42.600	42.600	43.100	42.600	42.600
23	– Einstellung in die Rücklage für Belastungen	0,00	0	0	0	0	0
24	+ Entnahme aus der Rücklage für Belastungen	0,00	0	0	0	0	0
<b>25</b>	<b>Jahresergebnis (Jahresüberschuss/Jahresfehlbetrag)</b>	<b>85.910,64</b>	<b>-154.500</b>	<b>-306.000</b>	<b>-244.500</b>	<b>-231.400</b>	<b>-199.700</b>
	nachrichtlich:						
26	Ergebnisvortrag aus dem Haushaltsvorjahr	332,73	86.243	-68.257	-374.257	-618.757	-850.157
27	Ergebnis (Überschuss/Fehlbetrag) zum 31.12.	86.243,37	-68.257	-374.257	-618.757	-850.157	-1.049.857

Finanzhaushalt							
Nr.	Einzahlungs- und Auszahlungsarten (gemäß § 3 Absatz 1 Satz 1 GemHVO-Do	Ergebnisse	Ansätze eins	Ansatz	Ansatz	Planungs-da	Planungs-da
		2024	2025	2026	2027	2028	2029
		in €					
		1	2	3	4	5	6
1	+ Steuern und ähnliche Abgaben	644.525,46	615.400	668.600	682.300	698.500	718.500
2	+ Zuwendungen, allgemeine Umlagen und	415.202,80	482.000	248.200	257.400	249.000	249.000
3	+ Einzahlungen der sozialen Sicherung	0,00	0	0	0	0	0
4	+ Öffentlich-rechtliche Leistungsentgelte	53.104,64	41.200	66.300	66.300	66.300	66.300
5	+ Privatrechtliche Leistungsentgelte	346.628,99	301.500	290.000	290.000	290.000	290.000
6	+ Kostenerstattungen und Kostenumlagen	3.949,01	22.000	22.000	22.000	22.000	22.000
7	+ Zinseinzahlungen und sonstige Finanzer	23.880,66	53.000	61.000	61.000	61.000	61.000
8	+ Sonstige laufende Einzahlungen	42.042,22	24.000	25.400	25.400	25.400	25.400
<b>9</b>	<b>Summe der laufenden Einzahlungen (S</b>	<b>1.529.333,78</b>	<b>1.539.100</b>	<b>1.381.500</b>	<b>1.404.400</b>	<b>1.412.200</b>	<b>1.432.200</b>
10	– Personalauszahlungen	144.335,40	172.800	182.000	192.400	191.900	191.900
11	– Versorgungsauszahlungen	0,00	0	0	0	0	0
12	– Auszahlungen für Sach- und Dienstleistu	391.204,84	524.900	524.800	483.300	475.300	475.300
13	– Zuwendungen, Umlagen und sonstige Tr	723.949,96	791.200	748.700	749.600	755.000	756.900
14	– Auszahlungen der sozialen Sicherungen	0,00	0	0	0	0	0
15	– Zinsauszahlungen und sonstige Finanza	890,00	800	700	700	700	700
16	– Sonstige laufende Auszahlungen	78.261,13	96.300	124.200	115.600	115.600	115.600
<b>17</b>	<b>Summe der laufenden Auszahlungen (S</b>	<b>1.338.641,33</b>	<b>1.586.000</b>	<b>1.580.400</b>	<b>1.545.100</b>	<b>1.542.000</b>	<b>1.543.900</b>
<b>18</b>	<b>Jahresbezogener Saldo der laufenden E</b>	<b>190.692,45</b>	<b>-46.900</b>	<b>-198.900</b>	<b>-140.700</b>	<b>-129.800</b>	<b>-111.700</b>
19	+ Einzahlungen aus Investitionszuwendun	42.341,27	116.500	42.600	80.600	42.600	42.600
20	+ Einzahlungen aus Beiträgen und ähnlich	39.437,82	47.700	47.000	47.000	47.000	47.000
21	+ Einzahlungen aus Anlagevermögen	54.159,73	0	0	0	0	0
22	+ Einzahlungen aus sonstigen Ausleihung	0,00	0	0	0	0	0
23	+ Sonstige Investitionseinzahlungen	0,00	0	0	0	0	0
<b>24</b>	<b>Summe der Einzahlungen aus Investitio</b>	<b>135.938,82</b>	<b>164.200</b>	<b>89.600</b>	<b>127.600</b>	<b>89.600</b>	<b>89.600</b>
25	– Auszahlungen für Anlagevermögen	51.385,84	150.900	336.000	177.000	10.000	10.000
26	– Auszahlungen für sonstige Ausleihungen	0,00	0	0	0	0	0
27	– Sonstige Investitionsauszahlungen	0,00	0	0	0	0	0
<b>28</b>	<b>Summe der Auszahlungen aus Investiti</b>	<b>51.385,84</b>	<b>150.900</b>	<b>336.000</b>	<b>177.000</b>	<b>10.000</b>	<b>10.000</b>
<b>29</b>	<b>Saldo der Ein- und Auszahlungen aus I</b>	<b>84.552,98</b>	<b>13.300</b>	<b>-246.400</b>	<b>-49.400</b>	<b>79.600</b>	<b>79.600</b>
<b>30</b>	<b>Finanzmittelüberschuss/ Finanzmittelfe</b>	<b>275.245,43</b>	<b>-33.600</b>	<b>-445.300</b>	<b>-190.100</b>	<b>-50.200</b>	<b>-32.100</b>
31	+ Einzahlungen aus der Aufnahme von Krs	0,00	0	0	0	0	0
32	– Auszahlungen für planmäßige Tilgung v	4.500,00	4.500	4.500	4.500	4.500	4.500
33	– Sonstige Auszahlungen zur Tilgung von	0,00	0	0	0	0	0
<b>34</b>	<b>Saldo der Ein- und Auszahlungen aus K</b>	<b>-4.500,00</b>	<b>-4.500</b>	<b>-4.500</b>	<b>-4.500</b>	<b>-4.500</b>	<b>-4.500</b>
<b>35</b>	<b>Saldo der durchlaufenden Gelder und u</b>	<b>-6.400</b>	<b>-6.400</b>	<b>0</b>	<b>0</b>	<b>0</b>	<b>0</b>
<b>36</b>	<b>Veränderung der Forderungen und der</b>	<b>271.329,67</b>	<b>-44.500</b>	<b>-449.800</b>	<b>-194.600</b>	<b>-54.700</b>	<b>-36.600</b>
37	Jahresbezogener Saldo der laufenden Ein- nachrichtlich:	186.192,45	-51.400	-203.400	-145.200	-134.300	-116.200
38	Saldo der laufenden Ein- und Auszahlun	573.737,82	759.930	708.530	505.130	359.930	225.630
39	Saldo der laufenden Ein- und Auszahlun	759.930,27	708.530	505.130	359.930	225.630	109.430
	darunter:						
	Zuführung zum investiven Bereich aus ein	0,00	0	0	0	0	0
	Zuführung zur Deckung eines negativen S	0,00	0	0	0	0	0

Übersicht über die Zusammensetzung und Entwicklung des Saldos der liquiden Mittel und der Kassenkredite im Haushaltsjahr 2021					
Nr.		laufende	Ein- und Auszahlung	durchlaufende Geld	Summe
		Ein- und Auszahlung	Investitionstätigkeit		
		in €			
		1	2	3	4
1	Forderungen zum 31. Dezember des Haushaltsvorjahres (§ 47 Absatz 4 Nummer 2.2.6.1 GemHVO-Doppik)				1.721.643,27
2	- Verbindlichkeiten und Verbindlichkeiten aus Kassenkrediten (§ 47 Absatz 5 Nummer 4.2.2, Nummer 4.3 und 4.7 bis 4.11 GemHVO-Doppik)				0,00
3	= <b>Saldo der liquiden Mittel und der Kassenkredite zum 31. Dezember des Haushaltsjahres</b>	<b>333.338,12</b>	<b>1.037.624,27</b>	<b>350.680,88</b>	<b>1.721.643,27</b>
4	+ Korrektur des Vortrages	0,00	0,00	0,00	
5	= <b>Bereinigter Saldo der liquiden Mittel und der Kassenkredite zum 31. Dezember des Haushaltsjahres</b>	<b>333.338,12</b>	<b>1.037.624,27</b>	<b>350.680,88</b>	<b>1.721.643,27</b>
6	+ jahresbezogener Saldo der laufenden Ein- und Auszahlungen (§ 3 Absatz 1 Satz 1 Nummer 37 GemHVO-Doppik)	85.024,42			85.024,42
7	+ Saldo der Ein- und Auszahlungen aus Investitionstätigkeit (§ 3 Absatz 1 Satz 1 Nummer 29 GemHVO-Doppik)		89.618,60		89.618,60
8	+ Saldo der Ein- und Auszahlungen aus Krediten für Investitionen (ohne planmäßige Tilgung)		-23.533,25		-23.533,25
9	+ Saldo der durchlaufenden Gelder und ungeklärten Zahlungen (§ 3 Absatz 1 Satz 1 Nummer 35 GemHVO-Doppik)			-56.683,62	-56.683,62
10	= <b>Saldo der liquiden Mittel und der Kassenkredite zum 31. Dezember des Haushaltsjahres</b>	<b>418.362,54</b>	<b>1.103.709,62</b>	<b>293.997,26</b>	<b>1.816.069,42</b>
Kontrollrechnung:					
11	Liquide Mittel zum 31. Dezember des Haushaltsjahres (§ 47 Absatz 4 Satz 1 Nummer 2.4 GemHVO-Doppik)				1.816.069,42
12	- Kassenkredite zum 31. Dezember des Haushaltsjahres				0,00
13	= Saldo der liquiden Mittel und der Kassenkredite zum 31. Dezember des Haushaltsjahres				1.816.069,42

**Übersicht über die Zusammensetzung und Entwicklung des Saldos der liquiden Mittel  
und der Kassenkredite im Finanzplanungszeitraum**

lfd. Nr.		Ansätze des Haushalts- vorjahres einschl. Nachträge	Ansätze des Haushalts- vorjahres einschl. Nachträge	Ansätze des Haushaltsjahres	Ansätze des Haushalts- folgejahres	Planungs- daten des zweiten Haushalts- folgejahres	Planungs- daten des dritten Haushalts- folgejahres
		2024	2025	2026	2027	2028	2029
11	Liquide Mittel zum 31. Dezember des Haushaltsvorjahres (§ 47 Absatz 4 Nummer 2.4 GemHVO-Doppik)	2.003.673	2.275.003	2.230.503	1.780.703	1.586.103	1.531.403
22	- Kassenkredite zum 31. Dezember des Haushaltsvorjahres	0	0	0	0	0	0
3	= <b>Saldo der liquiden Mittel und der Kassenkredite zum 31. Dezember des Haushaltsvorjahres</b>	2.003.673	2.275.003	2.230.503	1.780.703	1.586.103	1.531.403
4	Saldo laufende Ein- und Auszahlungen zum 31.12. des Haushaltsvorjahres	573.738	759.930	708.530	505.130	359.930	225.630
5	+ Korrektur des Vortrages	0	0	0	0	0	0
6	+ jahresbezogener Saldo der laufenden Ein- und Auszahlungen (§ 3 Absatz 1 Satz 1 Nummer 37 GemHVO-Doppik)	186.192	-51.400	-203.400	-145.200	-134.300	-116.200
7	+ Saldo der laufenden Ein- und Auszahlungen zum 31. Dezember des Haushaltsjahres	759.930	708.530	505.130	359.930	225.630	109.430
8	Saldo der Ein- und Auszahlungen aus Investitionstätigkeit zum 31. Dezember des Haushaltsvorjahres	1.252.514	1.337.067	1.350.367	1.103.967	1.054.567	1.134.167
9	+ Korrektur des Vortrages	0	0	0	0	0	0
10	+ Saldo der Ein- und Auszahlungen aus Investitionstätigkeit (§ 3 Absatz 1 Satz 1 Nummer 29 GemHVO-Doppik)	84.553	13.300	-246.400	-49.400	79.600	79.600
11	+ Saldo der Ein- und Auszahlungen aus Krediten für Investitionen und Investitionsförderungsmaßnahmen (ohne planmäßige Tilgung)	0	0	0	0	0	0
12	+ Saldo der Ein- und Auszahlungen aus Investitionstätigkeit zum 31. Dezember des Haushaltsjahres	1.337.067	1.350.367	1.103.967	1.054.567	1.134.167	1.213.767
13	Saldo der durchlaufenden Gelder und ungeklärten Zahlungsvorgänge zum 31. Dezember des Haushaltsvorjahres	177.421	178.005	171.605	171.605	171.605	171.605
14	+ Korrektur des Vortrages	0	0	0	0	0	0
15	+ Saldo der durchlaufenden Gelder und ungeklärten Zahlungsvorgänge (§ 3 Absatz 1 Satz 1 Nummer 35 GemHVO-Doppik)	584	-6.400	0	0	0	0
16	+ Saldo der durchlaufenden Geldern und ungeklärten Zahlungsvorgängen zum 31.12. des Haushaltsjahres	178.005	171.605	171.605	171.605	171.605	171.605
17	= <b>Saldo der liquiden Mittel und der Kassenkredite zum 31. Dezember des Haushaltsjahres</b>	2.275.003	2.230.503	1.780.703	1.586.103	1.531.403	1.494.803

## Übersicht über die Finanzdaten der Teilhaushalte

Übersicht über die Teilergebnishaushalte (Ansätze 2026)								
Nr.	Ertrags- und Aufwandsarten (gemäß § 4 Absatz 5 GemHVO-Doppik)	Summe aller	1 Gemeindev	2 Ordnung un	3 Schulen, Ju	4 Grundverm	5 Bauwesen	6 Finanzwirts
		in €						
		1	2	3	4	5	6	7
1	+ Steuern und ähnliche Abgaben	668.600	0	0	0	0	0	668.600
2	+ Zuwendungen, allgemeine Umlagen und sonstige	342.000	0	23.900	1.400	23.300	45.200	248.200
3	+ Erträge der sozialen Sicherung	0	0	0	0	0	0	0
4	+ Öffentlich-rechtliche Leistungsentgelte	66.300	0	300	0	1.000	65.000	0
5	+ Privatrechtliche Leistungsentgelte	290.000	0	0	0	290.000	0	0
6	+ Kostenerstattungen und Kostenumlagen	22.000	0	13.200	0	8.800	0	0
7	+ Andere aktivierte Eigenleistungen	0	0	0	0	0	0	0
8	+ Zinserträge und sonstige Finanzerträge	61.000	0	0	0	55.000	0	6.000
9	+ Sonstige Erträge	25.400	0	1.800	1.000	21.600	1.000	0
<b>10</b>	<b>Summe der Erträge (Summe der Nummern 1 bis 9)</b>	<b>1.475.300</b>	<b>0</b>	<b>39.200</b>	<b>2.400</b>	<b>399.700</b>	<b>111.200</b>	<b>922.800</b>
11	– Personalaufwendungen	182.000	19.400	147.600	0	15.000	0	0
12	– Versorgungsaufwendungen	0	0	0	0	0	0	0
13	– Aufwendungen für Sach- und Dienstleistungen	524.800	1.000	64.000	94.000	260.300	105.500	0
14	– Abschreibungen	243.500	0	41.900	1.500	83.800	116.300	0
15	– Zuwendungen, Umlagen und sonstige Transferaufw.	616.700	600	0	2.000	0	0	614.100
16	– Aufwendungen der sozialen Sicherung	0	0	0	0	0	0	0
17	– Zinsaufwendungen und sonstige Finanzaufwendun	700	0	0	0	0	0	700
18	– Sonstige Aufwendungen	124.200	3.600	32.300	0	22.300	66.000	0
<b>19</b>	<b>Summe der Aufwendungen (Summe der Nummern 11 bis 18)</b>	<b>1.691.900</b>	<b>24.600</b>	<b>285.800</b>	<b>97.500</b>	<b>381.400</b>	<b>287.800</b>	<b>614.800</b>
<b>20</b>	<b>Jahresergebnis des Teilhaushaltes vor Verrechnung</b>	<b>-216.600</b>	<b>-24.600</b>	<b>-246.600</b>	<b>-95.100</b>	<b>18.300</b>	<b>-176.600</b>	<b>308.000</b>
21	+ Erträge aus internen Leistungsbeziehungen	0	0	0	0	0	0	0
22	– Aufwendungen aus internen Leistungsbeziehungen	0	0	0	0	0	0	0
<b>23</b>	<b>Jahresergebnis des Teilhaushaltes nach Verrechnung</b>	<b>-216.600</b>	<b>-24.600</b>	<b>-246.600</b>	<b>-95.100</b>	<b>18.300</b>	<b>-176.600</b>	<b>308.000</b>

Übersicht über die Teilergebnishaushalte (Ansätze 2027)								
Nr.	Ertrags- und Aufwandsarten (gemäß § 4 Absatz 5 GemHVO-Doppik)	Summe aller	1 Gemeindever	2 Ordnung un	3 Schulen, Ju	4 Grundverm	5 Bauwesen	6 Finanzwirts
		1	2	3	4	5	6	7
1	+ Steuern und ähnliche Abgaben	682.300	0	0	0	0	0	682.300
2	+ Zuwendungen, allgemeine Umlagen und sonstige	350.900	0	23.600	1.400	23.300	45.200	257.400
3	+ Erträge der sozialen Sicherung	0	0	0	0	0	0	0
4	+ Öffentlich-rechtliche Leistungsentgelte	66.300	0	300	0	1.000	65.000	0
5	+ Privatrechtliche Leistungsentgelte	290.000	0	0	0	290.000	0	0
6	+ Kostenerstattungen und Kostenumlagen	22.000	0	13.200	0	8.800	0	0
7	+ Andere aktivierte Eigenleistungen	0	0	0	0	0	0	0
8	+ Zinserträge und sonstige Finanzerträge	61.000	0	0	0	55.000	0	6.000
9	+ Sonstige Erträge	25.400	0	1.800	1.000	21.600	1.000	0
10	<b>Summe der Erträge (Summe der Nummern 1 bis 9)</b>	<b>1.497.900</b>	<b>0</b>	<b>38.900</b>	<b>2.400</b>	<b>399.700</b>	<b>111.200</b>	<b>945.700</b>
11	- Personalaufwendungen	192.400	19.400	157.600	0	15.400	0	0
12	- Versorgungsaufwendungen	0	0	0	0	0	0	0
13	- Aufwendungen für Sach- und Dienstleistungen	486.800	1.000	74.300	94.000	257.800	59.700	0
14	- Abschreibungen	240.400	0	38.900	1.500	83.700	116.300	0
15	- Zuwendungen, Umlagen und sonstige Transferaufw.	617.600	600	0	2.000	0	0	615.000
16	- Aufwendungen der sozialen Sicherung	0	0	0	0	0	0	0
17	- Zinsaufwendungen und sonstige Finanzaufwendungen	700	0	0	0	0	0	700
18	- Sonstige Aufwendungen	115.600	3.600	29.700	0	22.300	60.000	0
19	<b>Summe der Aufwendungen (Summe der Nummern 11 bis 18)</b>	<b>1.653.500</b>	<b>24.600</b>	<b>300.500</b>	<b>97.500</b>	<b>379.200</b>	<b>236.000</b>	<b>615.700</b>
20	<b>Jahresergebnis des Teilhaushaltes vor Verrechnung</b>	<b>-155.600</b>	<b>-24.600</b>	<b>-261.600</b>	<b>-95.100</b>	<b>20.500</b>	<b>-124.800</b>	<b>330.000</b>
21	+ Erträge aus internen Leistungsbeziehungen	0	0	0	0	0	0	0
22	- Aufwendungen aus internen Leistungsbeziehungen	0	0	0	0	0	0	0
23	<b>Jahresergebnis des Teilhaushaltes nach Verrechnung</b>	<b>-155.600</b>	<b>-24.600</b>	<b>-261.600</b>	<b>-95.100</b>	<b>20.500</b>	<b>-124.800</b>	<b>330.000</b>

## Übersicht über die Finanzdaten der Teilhaushalte

Übersicht über die Teilfinanzhaushalte (Ansätze 2026)								
Nr.	Ein- und Auszahlungsarten (gemäß § 4 Absatz 5 GemHVO-Doppik)	Summe aller	1 Gemeindev	2 Ordnung un	3 Schulen, Ju	4 Grundverm	5 Bauwesen	6 Finanzwirts
		in €						
		1	2	3	4	5	6	7
1	+ Steuern und ähnliche Abgaben	668.600	0	0	0	0	0	668.600
2	+ Zuwendungen, allgemeine Umlagen und sonstige	248.200	0	0	0	0	0	248.200
3	+ Einzahlungen der sozialen Sicherung	0	0	0	0	0	0	0
4	+ Öffentlich-rechtliche Leistungsentgelte	66.300	0	300	0	1.000	65.000	0
5	+ Privatrechtliche Leistungsentgelte	290.000	0	0	0	290.000	0	0
6	+ Kostenerstattungen und Kostenumlagen	22.000	0	13.200	0	8.800	0	0
7	+ Zinseinzahlungen und sonstige Finanzeinzahlunge	61.000	0	0	0	55.000	0	6.000
8	+ Sonstige laufende Einzahlungen	25.400	0	1.800	1.000	21.600	1.000	0
9	<b>Summe der laufenden Einzahlungen (Summe der</b>	<b>1.381.500</b>	<b>0</b>	<b>15.300</b>	<b>1.000</b>	<b>376.400</b>	<b>66.000</b>	<b>922.800</b>
10	- Personalauszahlungen	181.700	19.400	147.300	0	15.000	0	0
11	- Versorgungsauszahlungen	0	0	0	0	0	0	0
12	- Auszahlungen für Sach- und Dienstleistungen	524.800	1.000	64.000	94.000	260.300	105.500	0
13	- Zuwendungen, Umlagen und sonstige Transferaus	616.700	600	0	2.000	0	0	614.100
14	- Auszahlungen der sozialen Sicherungen	0	0	0	0	0	0	0
15	- Zinsauszahlungen und sonstige Finanzauszahlung	700	0	0	0	0	0	700
16	- Sonstige laufende Auszahlungen	122.100	3.600	30.900	0	21.600	66.000	0
17	<b>Summe der laufenden Auszahlungen (Summe de</b>	<b>1.446.000</b>	<b>24.600</b>	<b>242.200</b>	<b>96.000</b>	<b>296.900</b>	<b>171.500</b>	<b>614.800</b>
18	<b>Jahresbezogener Saldo der laufenden Ein- und A</b>	<b>-64.500</b>	<b>-24.600</b>	<b>-226.900</b>	<b>-95.000</b>	<b>79.500</b>	<b>-105.500</b>	<b>308.000</b>
18.1	<b>Saldo der Ein- und Auszahlungen aus internen L</b>	<b>0</b>	<b>0</b>	<b>0</b>	<b>0</b>	<b>0</b>	<b>0</b>	<b>0</b>
18.2	<b>Jahresbezogener Saldo der laufenden Ein- und A</b>	<b>-64.500</b>	<b>-24.600</b>	<b>-226.900</b>	<b>-95.000</b>	<b>79.500</b>	<b>-105.500</b>	<b>308.000</b>
19	+ Einzahlungen aus Investitionszuwendungen	42.600	0	0	0	0	0	42.600
20	+ Einzahlungen aus Beiträgen und ähnlichen Entgelt	47.000	0	0	0	0	47.000	0
21	+ Einzahlungen aus Anlagevermögen	0	0	0	0	0	0	0
22	+ Einzahlungen aus sonstigen Ausleihungen und Kred	0	0	0	0	0	0	0
23	+ Sonstige Investitionseinzahlungen	0	0	0	0	0	0	0
24	<b>Summe der Einzahlungen aus Investitionstätigke</b>	<b>89.600</b>	<b>0</b>	<b>0</b>	<b>0</b>	<b>0</b>	<b>47.000</b>	<b>42.600</b>
25	- Auszahlungen für Anlagevermögen	336.000	0	176.000	0	80.000	80.000	0
26	- Auszahlungen für sonstige Ausleihungen und Kred	0	0	0	0	0	0	0
27	- Sonstige Investitionsauszahlungen	0	0	0	0	0	0	0
28	<b>Summe der Auszahlungen aus Investitionstätigk</b>	<b>336.000</b>	<b>0</b>	<b>176.000</b>	<b>0</b>	<b>80.000</b>	<b>80.000</b>	<b>0</b>
29	<b>Saldo der Ein- und Auszahlungen aus Investition</b>	<b>-246.400</b>	<b>0</b>	<b>-176.000</b>	<b>0</b>	<b>-80.000</b>	<b>-33.000</b>	<b>42.600</b>
30	<b>Finanzmittelüberschuss/ Finanzmittelfehlbetrag</b>	<b>-310.900</b>	<b>-24.600</b>	<b>-402.900</b>	<b>-95.000</b>	<b>-500</b>	<b>-138.500</b>	<b>350.600</b>

Übersicht über die Teilfinanzhaushalte (Ansätze 2027)								
Nr.	Ein- und Auszahlungsarten (gemäß § 4 Absatz 5 GemHVO-Doppik)	Summe aller	1 Gemeindev	2 Ordnung un	3 Schulen, Ju	4 Grundverm	5 Bauwesen	6 Finanzwirts
		in €						
		1	2	3	4	5	6	7
1	+ Steuern und ähnliche Abgaben	682.300	0	0	0	0	0	682.300
2	+ Zuwendungen, allgemeine Umlagen und sonstige	257.400	0	0	0	0	0	257.400
3	+ Einzahlungen der sozialen Sicherung	0	0	0	0	0	0	0
4	+ Öffentlich-rechtliche Leistungsentgelte	66.300	0	300	0	1.000	65.000	0
5	+ Privatrechtliche Leistungsentgelte	290.000	0	0	0	290.000	0	0
6	+ Kostenerstattungen und Kostenumlagen	22.000	0	13.200	0	8.800	0	0
7	+ Zinseinzahlungen und sonstige Finanzeinzahlunge	61.000	0	0	0	55.000	0	6.000
8	+ Sonstige laufende Einzahlungen	25.400	0	1.800	1.000	21.600	1.000	0
9	<b>Summe der laufenden Einzahlungen (Summe der</b>	<b>1.404.400</b>	<b>0</b>	<b>15.300</b>	<b>1.000</b>	<b>376.400</b>	<b>66.000</b>	<b>945.700</b>
10	- Personalauszahlungen	190.500	19.400	155.700	0	15.400	0	0
11	- Versorgungsauszahlungen	0	0	0	0	0	0	0
12	- Auszahlungen für Sach- und Dienstleistungen	486.800	1.000	74.300	94.000	257.800	59.700	0
13	- Zuwendungen, Umlagen und sonstige Transferaus	617.600	600	0	2.000	0	0	615.000
14	- Auszahlungen der sozialen Sicherungen	0	0	0	0	0	0	0
15	- Zinsauszahlungen und sonstige Finanzauszahlun	700	0	0	0	0	0	700
16	- Sonstige laufende Auszahlungen	113.500	3.600	28.300	0	21.600	60.000	0
17	<b>Summe der laufenden Auszahlungen (Summe der</b>	<b>1.409.100</b>	<b>24.600</b>	<b>258.300</b>	<b>96.000</b>	<b>294.800</b>	<b>119.700</b>	<b>615.700</b>
18	<b>Jahresbezogener Saldo der laufenden Ein- und A</b>	<b>-4.700</b>	<b>-24.600</b>	<b>-243.000</b>	<b>-95.000</b>	<b>81.600</b>	<b>-53.700</b>	<b>330.000</b>
18.1	<b>Saldo der Ein- und Auszahlungen aus internen L</b>	<b>0</b>	<b>0</b>	<b>0</b>	<b>0</b>	<b>0</b>	<b>0</b>	<b>0</b>
18.2	<b>Jahresbezogener Saldo der laufenden Ein- und A</b>	<b>-4.700</b>	<b>-24.600</b>	<b>-243.000</b>	<b>-95.000</b>	<b>81.600</b>	<b>-53.700</b>	<b>330.000</b>
19	+ Einzahlungen aus Investitionszuwendungen	80.600	0	37.500	0	0	0	43.100
20	+ Einzahlungen aus Beiträgen und ähnlichen Entgelt	47.000	0	0	0	0	47.000	0
21	+ Einzahlungen aus Anlagevermögen	0	0	0	0	0	0	0
22	+ Einzahlungen aus sonstigen Ausleihungen und Kred	0	0	0	0	0	0	0
23	+ Sonstige Investitionseinzahlungen	0	0	0	0	0	0	0
24	<b>Summe der Einzahlungen aus Investitionstätigke</b>	<b>127.600</b>	<b>0</b>	<b>37.500</b>	<b>0</b>	<b>0</b>	<b>47.000</b>	<b>43.100</b>
25	- Auszahlungen für Anlagevermögen	177.000	0	132.000	0	25.000	20.000	0
26	- Auszahlungen für sonstige Ausleihungen und Kred	0	0	0	0	0	0	0
27	- Sonstige Investitionsauszahlungen	0	0	0	0	0	0	0
28	<b>Summe der Auszahlungen aus Investitionstätigke</b>	<b>177.000</b>	<b>0</b>	<b>132.000</b>	<b>0</b>	<b>25.000</b>	<b>20.000</b>	<b>0</b>
29	<b>Saldo der Ein- und Auszahlungen aus Investition</b>	<b>-49.400</b>	<b>0</b>	<b>-94.500</b>	<b>0</b>	<b>-25.000</b>	<b>27.000</b>	<b>43.100</b>
30	<b>Finanzmittelüberschuss/ Finanzmittelfehlbetrag</b>	<b>-54.100</b>	<b>-24.600</b>	<b>-337.500</b>	<b>-95.000</b>	<b>56.600</b>	<b>-26.700</b>	<b>373.100</b>

Teilhaushalt 6 Finanzwirtschaft, 1 Gemeindevertretung, 4 Grundvermögen und Einrichtungen, 2 Ordnung und Sicherheit, 3 Schulen, Jugend  
verantwortlich:

Dem Teilhaushalt zugeordnete Produkt 61100 Steuern, allgemeine Zuweisungen, allgemeine Umlagen, Sonderumlagen, 11100 Bürgermeister/Gemendegremien,

Ansätze 2026										
Teilergebnishaushalt										
Nr.	Ertrags- und Aufwandsarten (gemäß § 4 Absatz 5 GemHVO-Doppik)	Summe aller	Sonstig		Sonstig		Sonstig		Sonstig	
			1	11100	12100	2	12601	12602	36602	
			Gemeindevert	Bürgermeister	Wahlen	Ordnung und	Feuerwehr Lu	Feuerwehr Vi	Spielplätze	
in €										
1	+ Steuern und ähnliche Abgaben	668.600	0	0	0	0	0	0	0	
2	+ Zuwendungen, allgemeine Umlagen und sonst	342.000	0	0	0	23.900	11.900	11.200	700	
3	+ Erträge der sozialen Sicherung	0	0	0	0	0	0	0	0	
4	+ Öffentlich-rechtliche Leistungsentgelte	66.300	0	0	0	300	0	0	0	
5	+ Privatrechtliche Leistungsentgelte	290.000	0	0	0	0	0	0	0	
6	+ Kostenerstattungen und Kostenumlagen	22.000	0	0	0	13.200	0	0	0	
7	+ Andere aktivierte Eigenleistungen	0	0	0	0	0	0	0	0	
8	+ Zinserträge und sonstige Finanzerträge	61.000	0	0	0	0	0	0	0	
9	+ Sonstige Erträge	25.400	0	0	0	1.800	0	0	0	
<b>10</b>	<b>Summe der Erträge (Summe der Nummern 1</b>	<b>1.475.300</b>	<b>0</b>	<b>0</b>	<b>0</b>	<b>39.200</b>	<b>11.900</b>	<b>11.200</b>	<b>700</b>	
11	– Personalaufwendungen	182.000	19.400	18.800	600	147.600	5.500	5.300	0	
12	– Versorgungsaufwendungen	0	0	0	0	0	0	0	0	
13	– Aufwendungen für Sach- und Dienstleistungen	524.800	1.000	1.000	0	64.000	10.600	6.700	6.000	
14	– Abschreibungen	243.500	0	0	0	41.900	16.000	13.800	2.700	
15	– Zuwendungen, Umlagen und sonstige Transfe	616.700	600	600	0	0	0	0	0	
16	– Aufwendungen der sozialen Sicherung	0	0	0	0	0	0	0	0	
17	– Zinsaufwendungen und sonstige Finanzaufwe	700	0	0	0	0	0	0	0	
18	– Sonstige Aufwendungen	124.200	3.600	3.600	0	32.300	16.500	10.600	0	
<b>19</b>	<b>Summe der Aufwendungen (Summe der Num</b>	<b>1.691.900</b>	<b>24.600</b>	<b>24.000</b>	<b>600</b>	<b>285.800</b>	<b>48.600</b>	<b>36.400</b>	<b>8.700</b>	
<b>20</b>	<b>Jahresergebnis des Teilhaushaltes vor Verre</b>	<b>-216.600</b>	<b>-24.600</b>	<b>-24.000</b>	<b>-600</b>	<b>-246.600</b>	<b>-36.700</b>	<b>-25.200</b>	<b>-8.000</b>	
21	+ Erträge aus internen Leistungsbeziehungen	0	0	0	0	0	0	0	0	
22	– Aufwendungen aus internen Leistungsbeziehu	0	0	0	0	0	0	0	0	
<b>23</b>	<b>Jahresergebnis des Teilhaushaltes nach Verr</b>	<b>-216.600</b>	<b>-24.600</b>	<b>-24.000</b>	<b>-600</b>	<b>-246.600</b>	<b>-36.700</b>	<b>-25.200</b>	<b>-8.000</b>	

Ansätze 2027									
Teilergebnishaushalt									
Nr.	Ertrags- und Aufwandsarten (gemäß § 4 Absatz 5 GemHVO-Doppik)	Summe aller P	1	Sonstig	Sonstig	2	Sonstig	Wesentlich	Sonstig
			Gemeindevert	11100	12100	Ordnung und	12601	12602	36602
in €									
1	+ Steuern und ähnliche Abgaben	682.300	0	0	0	0	0	0	0
2	+ Zuwendungen, allgemeine Umlagen und sonst	350.900	0	0	0	23.600	11.900	10.900	700
3	+ Erträge der sozialen Sicherung	0	0	0	0	0	0	0	0
4	+ Öffentlich-rechtliche Leistungsentgelte	66.300	0	0	0	300	0	0	0
5	+ Privatrechtliche Leistungsentgelte	290.000	0	0	0	0	0	0	0
6	+ Kostenerstattungen und Kostenumlagen	22.000	0	0	0	13.200	0	0	0
7	+ Andere aktivierte Eigenleistungen	0	0	0	0	0	0	0	0
8	+ Zinserträge und sonstige Finanzerträge	61.000	0	0	0	0	0	0	0
9	+ Sonstige Erträge	25.400	0	0	0	1.800	0	0	0
<b>10</b>	<b>Summe der Erträge (Summe der Nummern 1</b>	<b>1.497.900</b>	<b>0</b>	<b>0</b>	<b>0</b>	<b>38.900</b>	<b>11.900</b>	<b>10.900</b>	<b>700</b>
11	– Personalaufwendungen	192.400	19.400	18.800	600	157.600	5.500	5.300	0
12	– Versorgungsaufwendungen	0	0	0	0	0	0	0	0
13	– Aufwendungen für Sach- und Dienstleistungen	486.800	1.000	1.000	0	74.300	18.600	6.700	6.000
14	– Abschreibungen	240.400	0	0	0	38.900	15.700	12.900	2.700
15	– Zuwendungen, Umlagen und sonstige Transfe	617.600	600	600	0	0	0	0	0
16	– Aufwendungen der sozialen Sicherung	0	0	0	0	0	0	0	0
17	– Zinsaufwendungen und sonstige Finanzaufwe	700	0	0	0	0	0	0	0
18	– Sonstige Aufwendungen	115.600	3.600	3.600	0	29.700	15.500	9.000	0
<b>19</b>	<b>Summe der Aufwendungen (Summe der Num</b>	<b>1.653.500</b>	<b>24.600</b>	<b>24.000</b>	<b>600</b>	<b>300.500</b>	<b>55.300</b>	<b>33.900</b>	<b>8.700</b>
<b>20</b>	<b>Jahresergebnis des Teilhaushaltes vor Verre</b>	<b>-155.600</b>	<b>-24.600</b>	<b>-24.000</b>	<b>-600</b>	<b>-261.600</b>	<b>-43.400</b>	<b>-23.000</b>	<b>-8.000</b>
21	+ Erträge aus internen Leistungsbeziehungen	0	0	0	0	0	0	0	0
22	– Aufwendungen aus internen Leistungsbeziehu	0	0	0	0	0	0	0	0
<b>23</b>	<b>Jahresergebnis des Teilhaushaltes nach Ver</b>	<b>-155.600</b>	<b>-24.600</b>	<b>-24.000</b>	<b>-600</b>	<b>-261.600</b>	<b>-43.400</b>	<b>-23.000</b>	<b>-8.000</b>

Teilhaushalt 6 Finanzwirtschaft, 1 Gemeindevertretung, 4 Grundvermögen und Einrichtungen, 2 Ordnung und Sicherheit, 3 Schulen, Jugend  
verantwortlich:

Dem Teilhaushalt zugeordnete Produkt 61100 Steuern, allgemeine Zuweisungen, allgemeine Umlagen, Sonderumlagen, 11100 Bürgermeister/Gemendegremien,

Ansätze 2026									
Teilergebnishaushalt									
Nr.	Ertrags- und Aufwandsarten (gemäß § 4 Absatz 5 GemHVO-Doppik)	Sonstig	Sonstig	Sonstig	Sonstig		Sonstig	Sonstig	Sonstig
		54500 Straßenreini	55101 Grünanlagen	55103 Sonst. Erholun	55301 Friedhof	3 Schulen, Juge	21102 Schulkostenbe	21502 Schulkostenbe	28101 Heimatspflege
in €									
1	+ Steuern und ähnliche Abgaben	0	0	0	0	0	0	0	0
2	+ Zuwendungen, allgemeine Umlagen und sonst	0	0	0	100	1.400	0	0	0
3	+ Erträge der sozialen Sicherung	0	0	0	0	0	0	0	0
4	+ Öffentlich-rechtliche Leistungsentgelte	0	0	0	300	0	0	0	0
5	+ Privatrechtliche Leistungsentgelte	0	0	0	0	0	0	0	0
6	+ Kostenerstattungen und Kostenumlagen	0	13.200	0	0	0	0	0	0
7	+ Andere aktivierte Eigenleistungen	0	0	0	0	0	0	0	0
8	+ Zinserträge und sonstige Finanzerträge	0	0	0	0	0	0	0	0
9	+ Sonstige Erträge	0	1.800	0	0	1.000	0	0	1.000
10	<b>Summe der Erträge (Summe der Nummern 1</b>	<b>0</b>	<b>15.000</b>	<b>0</b>	<b>400</b>	<b>2.400</b>	<b>0</b>	<b>0</b>	<b>1.000</b>
11	– Personalaufwendungen	0	136.800	0	0	0	0	0	0
12	– Versorgungsaufwendungen	0	0	0	0	0	0	0	0
13	– Aufwendungen für Sach- und Dienstleistungen	10.000	28.000	2.000	700	94.000	30.400	57.600	6.000
14	– Abschreibungen	0	8.500	0	900	1.500	0	0	0
15	– Zuwendungen, Umlagen und sonstige Transfe	0	0	0	0	2.000	0	0	1.500
16	– Aufwendungen der sozialen Sicherung	0	0	0	0	0	0	0	0
17	– Zinsaufwendungen und sonstige Finanzaufwe	0	0	0	0	0	0	0	0
18	– Sonstige Aufwendungen	0	4.100	1.000	100	0	0	0	0
19	<b>Summe der Aufwendungen (Summe der Num</b>	<b>10.000</b>	<b>177.400</b>	<b>3.000</b>	<b>1.700</b>	<b>97.500</b>	<b>30.400</b>	<b>57.600</b>	<b>7.500</b>
20	<b>Jahresergebnis des Teilhaushaltes vor Verre</b>	<b>-10.000</b>	<b>-162.400</b>	<b>-3.000</b>	<b>-1.300</b>	<b>-95.100</b>	<b>-30.400</b>	<b>-57.600</b>	<b>-6.500</b>
21	+ Erträge aus internen Leistungsbeziehungen	0	0	0	0	0	0	0	0
22	– Aufwendungen aus internen Leistungsbeziehu	0	0	0	0	0	0	0	0
23	<b>Jahresergebnis des Teilhaushaltes nach Verr</b>	<b>-10.000</b>	<b>-162.400</b>	<b>-3.000</b>	<b>-1.300</b>	<b>-95.100</b>	<b>-30.400</b>	<b>-57.600</b>	<b>-6.500</b>

Ansätze 2027									
Teilergebnishaushalt									
Nr.	Ertrags- und Aufwandsarten (gemäß § 4 Absatz 5 GemHVO-Doppik)	Sonstig	Sonstig	Sonstig	Sonstig		Sonstig	Sonstig	Sonstig
		54500 Straßenreini	55101 Grünanlagen	55103 Sonst. Erholun	55301 Friedhof	3 Schulen, Juge	21102 Schulkostenbe	21502 Schulkostenbe	28101 Heimspflege
in €									
1	+ Steuern und ähnliche Abgaben	0	0	0	0	0	0	0	0
2	+ Zuwendungen, allgemeine Umlagen und sonst	0	0	0	100	1.400	0	0	0
3	+ Erträge der sozialen Sicherung	0	0	0	0	0	0	0	0
4	+ Öffentlich-rechtliche Leistungsentgelte	0	0	0	300	0	0	0	0
5	+ Privatrechtliche Leistungsentgelte	0	0	0	0	0	0	0	0
6	+ Kostenerstattungen und Kostenumlagen	0	13.200	0	0	0	0	0	0
7	+ Andere aktivierte Eigenleistungen	0	0	0	0	0	0	0	0
8	+ Zinserträge und sonstige Finanzerträge	0	0	0	0	0	0	0	0
9	+ Sonstige Erträge	0	1.800	0	0	1.000	0	0	1.000
10	<b>Summe der Erträge (Summe der Nummern 1</b>	<b>0</b>	<b>15.000</b>	<b>0</b>	<b>400</b>	<b>2.400</b>	<b>0</b>	<b>0</b>	<b>1.000</b>
11	– Personalaufwendungen	0	146.800	0	0	0	0	0	0
12	– Versorgungsaufwendungen	0	0	0	0	0	0	0	0
13	– Aufwendungen für Sach- und Dienstleistungen	10.000	30.200	2.100	700	94.000	30.400	57.600	6.000
14	– Abschreibungen	0	6.700	0	900	1.500	0	0	0
15	– Zuwendungen, Umlagen und sonstige Transfe	0	0	0	0	2.000	0	0	1.500
16	– Aufwendungen der sozialen Sicherung	0	0	0	0	0	0	0	0
17	– Zinsaufwendungen und sonstige Finanzaufwe	0	0	0	0	0	0	0	0
18	– Sonstige Aufwendungen	0	4.100	1.000	100	0	0	0	0
19	<b>Summe der Aufwendungen (Summe der Num</b>	<b>10.000</b>	<b>187.800</b>	<b>3.100</b>	<b>1.700</b>	<b>97.500</b>	<b>30.400</b>	<b>57.600</b>	<b>7.500</b>
20	<b>Jahresergebnis des Teilhaushaltes vor Verre</b>	<b>-10.000</b>	<b>-172.800</b>	<b>-3.100</b>	<b>-1.300</b>	<b>-95.100</b>	<b>-30.400</b>	<b>-57.600</b>	<b>-6.500</b>
21	+ Erträge aus internen Leistungsbeziehungen	0	0	0	0	0	0	0	0
22	– Aufwendungen aus internen Leistungsbeziehu	0	0	0	0	0	0	0	0
23	<b>Jahresergebnis des Teilhaushaltes nach Ver</b>	<b>-10.000</b>	<b>-172.800</b>	<b>-3.100</b>	<b>-1.300</b>	<b>-95.100</b>	<b>-30.400</b>	<b>-57.600</b>	<b>-6.500</b>

Teilhaushalt 6 Finanzwirtschaft, 1 Gemeindevertretung, 4 Grundvermögen und Einrichtungen, 2 Ordnung und Sicherheit, 3 Schulen, Jugend  
verantwortlich:

Dem Teilhaushalt zugeordnete Produkt 61100 Steuern, allgemeine Zuweisungen, allgemeine Umlagen, Sonderumlagen, 11100 Bürgermeister/Gemendegremien,

Ansätze 2026									
Teilergebnishaushalt									
Nr.	Ertrags- und Aufwandsarten (gemäß § 4 Absatz 5 GemHVO-Doppik)	Sonstig		Sonstig	Sonstig	Sonstig	Sonstig	Sonstig	Sonstig
		42100	4	11402	52200	54000	55104	57301	57302
		Förderung Ver	Grundvermö	Liegenschafte	Kommunale W	Konzessionsa	Tourismus Ca	Gemeindezen	Tourismus We
in €									
1	+ Steuern und ähnliche Abgaben	0	0	0	0	0	0	0	0
2	+ Zuwendungen, allgemeine Umlagen und sonst	1.400	23.300	7.100	0	0	0	1.400	5.700
3	+ Erträge der sozialen Sicherung	0	0	0	0	0	0	0	0
4	+ Öffentlich-rechtliche Leistungsentgelte	0	1.000	0	0	0	0	1.000	0
5	+ Privatrechtliche Leistungsentgelte	0	290.000	18.900	260.000	0	0	900	6.000
6	+ Kostenerstattungen und Kostenumlagen	0	8.800	0	0	0	0	4.400	0
7	+ Andere aktivierte Eigenleistungen	0	0	0	0	0	0	0	0
8	+ Zinserträge und sonstige Finanzerträge	0	55.000	0	0	0	37.000	0	0
9	+ Sonstige Erträge	0	21.600	0	400	21.200	0	0	0
10	<b>Summe der Erträge (Summe der Nummern 1</b>	<b>1.400</b>	<b>399.700</b>	<b>26.000</b>	<b>260.400</b>	<b>21.200</b>	<b>37.000</b>	<b>7.700</b>	<b>11.700</b>
11	- Personalaufwendungen	0	15.000	0	0	0	0	7.300	0
12	- Versorgungsaufwendungen	0	0	0	0	0	0	0	0
13	- Aufwendungen für Sach- und Dienstleistungen	0	260.300	3.100	196.000	0	0	17.400	20.000
14	- Abschreibungen	1.500	83.800	7.900	47.100	0	500	7.000	7.200
15	- Zuwendungen, Umlagen und sonstige Transfe	500	0	0	0	0	0	0	0
16	- Aufwendungen der sozialen Sicherung	0	0	0	0	0	0	0	0
17	- Zinsaufwendungen und sonstige Finanzaufwe	0	0	0	0	0	0	0	0
18	- Sonstige Aufwendungen	0	22.300	1.200	500	0	7.000	1.700	10.500
19	<b>Summe der Aufwendungen (Summe der Num</b>	<b>2.000</b>	<b>381.400</b>	<b>12.200</b>	<b>243.600</b>	<b>0</b>	<b>7.500</b>	<b>33.400</b>	<b>37.700</b>
20	<b>Jahresergebnis des Teilhaushaltes vor Verre</b>	<b>-600</b>	<b>18.300</b>	<b>13.800</b>	<b>16.800</b>	<b>21.200</b>	<b>29.500</b>	<b>-25.700</b>	<b>-26.000</b>
21	+ Erträge aus internen Leistungsbeziehungen	0	0	0	0	0	0	0	0
22	- Aufwendungen aus internen Leistungsbeziehu	0	0	0	0	0	0	0	0
23	<b>Jahresergebnis des Teilhaushaltes nach Verr</b>	<b>-600</b>	<b>18.300</b>	<b>13.800</b>	<b>16.800</b>	<b>21.200</b>	<b>29.500</b>	<b>-25.700</b>	<b>-26.000</b>

Ansätze 2027									
Teilergebnishaushalt									
Nr.	Ertrags- und Aufwandsarten (gemäß § 4 Absatz 5 GemHVO-Doppik)	Sonstig		Sonstig	Sonstig	Sonstig	Sonstig	Sonstig	Sonstig
		42100	4	11402	52200	54000	55104	57301	57302
		Förderung Ver	Grundvermö	Liegenschafte	Kommunale W	Konzessionsa	Tourismus Ca	Gemeindezen	Tourismus Wa
in €									
1	+ Steuern und ähnliche Abgaben	0	0	0	0	0	0	0	0
2	+ Zuwendungen, allgemeine Umlagen und sonst	1.400	23.300	7.100	0	0	0	1.400	5.700
3	+ Erträge der sozialen Sicherung	0	0	0	0	0	0	0	0
4	+ Öffentlich-rechtliche Leistungsentgelte	0	1.000	0	0	0	0	1.000	0
5	+ Privatrechtliche Leistungsentgelte	0	290.000	18.900	260.000	0	0	900	6.000
6	+ Kostenerstattungen und Kostenumlagen	0	8.800	0	0	0	0	4.400	0
7	+ Andere aktivierte Eigenleistungen	0	0	0	0	0	0	0	0
8	+ Zinserträge und sonstige Finanzerträge	0	55.000	0	0	0	37.000	0	0
9	+ Sonstige Erträge	0	21.600	0	400	21.200	0	0	0
<b>10</b>	<b>Summe der Erträge (Summe der Nummern 1</b>	<b>1.400</b>	<b>399.700</b>	<b>26.000</b>	<b>260.400</b>	<b>21.200</b>	<b>37.000</b>	<b>7.700</b>	<b>11.700</b>
11	– Personalaufwendungen	0	15.400	0	0	0	0	7.500	0
12	– Versorgungsaufwendungen	0	0	0	0	0	0	0	0
13	– Aufwendungen für Sach- und Dienstleistungen	0	257.800	3.100	196.000	0	0	17.400	20.000
14	– Abschreibungen	1.500	83.700	7.900	47.100	0	500	7.000	7.200
15	– Zuwendungen, Umlagen und sonstige Transfe	500	0	0	0	0	0	0	0
16	– Aufwendungen der sozialen Sicherung	0	0	0	0	0	0	0	0
17	– Zinsaufwendungen und sonstige Finanzaufwe	0	0	0	0	0	0	0	0
18	– Sonstige Aufwendungen	0	22.300	1.200	500	0	7.000	1.700	10.500
<b>19</b>	<b>Summe der Aufwendungen (Summe der Num</b>	<b>2.000</b>	<b>379.200</b>	<b>12.200</b>	<b>243.600</b>	<b>0</b>	<b>7.500</b>	<b>33.600</b>	<b>37.700</b>
<b>20</b>	<b>Jahresergebnis des Teilhaushaltes vor Verre</b>	<b>-600</b>	<b>20.500</b>	<b>13.800</b>	<b>16.800</b>	<b>21.200</b>	<b>29.500</b>	<b>-25.900</b>	<b>-26.000</b>
21	+ Erträge aus internen Leistungsbeziehungen	0	0	0	0	0	0	0	0
22	– Aufwendungen aus internen Leistungsbeziehu	0	0	0	0	0	0	0	0
<b>23</b>	<b>Jahresergebnis des Teilhaushaltes nach Ver</b>	<b>-600</b>	<b>20.500</b>	<b>13.800</b>	<b>16.800</b>	<b>21.200</b>	<b>29.500</b>	<b>-25.900</b>	<b>-26.000</b>

Teilhaushalt 6 Finanzwirtschaft, 1 Gemeindevertretung, 4 Grundvermögen und Einrichtungen, 2 Ordnung und Sicherheit, 3 Schulen, Jugend  
verantwortlich:

Dem Teilhaushalt zugeordnete Produkt 61100 Steuern, allgemeine Zuweisungen, allgemeine Umlagen, Sonderumlagen, 11100 Bürgermeister/Gemendegremien,

Ansätze 2026									
Teilergebnishaushalt									
Nr.	Ertrags- und Aufwandsarten (gemäß § 4 Absatz 5 GemHVO-Doppik)	Wesentlich	Wesentlich	Sonstig		Sonstig	Sonstig	Sonstig	
		57303 Tourismus Sa	57311 Gemeindeze	62604 Kommunaler A	5 Bauwesen	51101 Orts- und Reg	54100 Gemeindestra	55201 Wasser- und B	6 Finanzwirtsch
in €									
1	+ Steuern und ähnliche Abgaben	0	0	0	0	0	0	0	668.600
2	+ Zuwendungen, allgemeine Umlagen und sonst	3.500	5.600	0	45.200	0	45.200	0	248.200
3	+ Erträge der sozialen Sicherung	0	0	0	0	0	0	0	0
4	+ Öffentlich-rechtliche Leistungsentgelte	0	0	0	65.000	0	0	65.000	0
5	+ Privatrechtliche Leistungsentgelte	200	4.000	0	0	0	0	0	0
6	+ Kostenerstattungen und Kostenumlagen	0	4.400	0	0	0	0	0	0
7	+ Andere aktivierte Eigenleistungen	0	0	0	0	0	0	0	0
8	+ Zinserträge und sonstige Finanzerträge	0	0	18.000	0	0	0	0	6.000
9	+ Sonstige Erträge	0	0	0	1.000	0	1.000	0	0
10	<b>Summe der Erträge (Summe der Nummern 1</b>	<b>3.700</b>	<b>14.000</b>	<b>18.000</b>	<b>111.200</b>	<b>0</b>	<b>46.200</b>	<b>65.000</b>	<b>922.800</b>
11	- Personalaufwendungen	0	7.700	0	0	0	0	0	0
12	- Versorgungsaufwendungen	0	0	0	0	0	0	0	0
13	- Aufwendungen für Sach- und Dienstleistungen	12.400	11.400	0	105.500	0	105.500	0	0
14	- Abschreibungen	5.500	8.600	0	116.300	0	116.300	0	0
15	- Zuwendungen, Umlagen und sonstige Transfe	0	0	0	0	0	0	0	614.100
16	- Aufwendungen der sozialen Sicherung	0	0	0	0	0	0	0	0
17	- Zinsaufwendungen und sonstige Finanzaufwe	0	0	0	0	0	0	0	700
18	- Sonstige Aufwendungen	200	1.200	0	66.000	6.000	0	60.000	0
19	<b>Summe der Aufwendungen (Summe der Num</b>	<b>18.100</b>	<b>28.900</b>	<b>0</b>	<b>287.800</b>	<b>6.000</b>	<b>221.800</b>	<b>60.000</b>	<b>614.800</b>
20	<b>Jahresergebnis des Teilhaushaltes vor Verre</b>	<b>-14.400</b>	<b>-14.900</b>	<b>18.000</b>	<b>-176.600</b>	<b>-6.000</b>	<b>-175.600</b>	<b>5.000</b>	<b>308.000</b>
21	+ Erträge aus internen Leistungsbeziehungen	0	0	0	0	0	0	0	0
22	- Aufwendungen aus internen Leistungsbeziehu	0	0	0	0	0	0	0	0
23	<b>Jahresergebnis des Teilhaushaltes nach Verr</b>	<b>-14.400</b>	<b>-14.900</b>	<b>18.000</b>	<b>-176.600</b>	<b>-6.000</b>	<b>-175.600</b>	<b>5.000</b>	<b>308.000</b>

Ansätze 2027									
Teilergebnishaushalt									
Nr.	Ertrags- und Aufwandsarten (gemäß § 4 Absatz 5 GemHVO-Doppik)	Wesentlich	Wesentlich	Sonstig		Sonstig	Sonstig	Sonstig	
		57303 Tourismus Sa	57311 Gemeindezent	62604 Kommunaler A	5 Bauwesen	51101 Orts- und Reg	54100 Gemeindestra	55201 Wasser- und B	6 Finanzwirtsch
in €									
1	+ Steuern und ähnliche Abgaben	0	0	0	0	0	0	0	682.300
2	+ Zuwendungen, allgemeine Umlagen und sonst	3.500	5.600	0	45.200	0	45.200	0	257.400
3	+ Erträge der sozialen Sicherung	0	0	0	0	0	0	0	0
4	+ Öffentlich-rechtliche Leistungsentgelte	0	0	0	65.000	0	0	65.000	0
5	+ Privatrechtliche Leistungsentgelte	200	4.000	0	0	0	0	0	0
6	+ Kostenerstattungen und Kostenumlagen	0	4.400	0	0	0	0	0	0
7	+ Andere aktivierte Eigenleistungen	0	0	0	0	0	0	0	0
8	+ Zinserträge und sonstige Finanzerträge	0	0	18.000	0	0	0	0	6.000
9	+ Sonstige Erträge	0	0	0	1.000	0	1.000	0	0
10	<b>Summe der Erträge (Summe der Nummern 1</b>	<b>3.700</b>	<b>14.000</b>	<b>18.000</b>	<b>111.200</b>	<b>0</b>	<b>46.200</b>	<b>65.000</b>	<b>945.700</b>
11	– Personalaufwendungen	0	7.900	0	0	0	0	0	0
12	– Versorgungsaufwendungen	0	0	0	0	0	0	0	0
13	– Aufwendungen für Sach- und Dienstleistungen	12.400	8.900	0	59.700	0	59.700	0	0
14	– Abschreibungen	5.400	8.600	0	116.300	0	116.300	0	0
15	– Zuwendungen, Umlagen und sonstige Transfe	0	0	0	0	0	0	0	615.000
16	– Aufwendungen der sozialen Sicherung	0	0	0	0	0	0	0	0
17	– Zinsaufwendungen und sonstige Finanzaufwe	0	0	0	0	0	0	0	700
18	– Sonstige Aufwendungen	200	1.200	0	60.000	0	0	60.000	0
19	<b>Summe der Aufwendungen (Summe der Num</b>	<b>18.000</b>	<b>26.600</b>	<b>0</b>	<b>236.000</b>	<b>0</b>	<b>176.000</b>	<b>60.000</b>	<b>615.700</b>
20	<b>Jahresergebnis des Teilhaushaltes vor Verre</b>	<b>-14.300</b>	<b>-12.600</b>	<b>18.000</b>	<b>-124.800</b>	<b>0</b>	<b>-129.800</b>	<b>5.000</b>	<b>330.000</b>
21	+ Erträge aus internen Leistungsbeziehungen	0	0	0	0	0	0	0	0
22	– Aufwendungen aus internen Leistungsbeziehu	0	0	0	0	0	0	0	0
23	<b>Jahresergebnis des Teilhaushaltes nach Ver</b>	<b>-14.300</b>	<b>-12.600</b>	<b>18.000</b>	<b>-124.800</b>	<b>0</b>	<b>-129.800</b>	<b>5.000</b>	<b>330.000</b>

Teilhaushalt 6 Finanzwirtschaft, 1 Gemeindevertretung, 4 Grundvermögen und Einrichtungen, 2 Ordnung und Sicherheit, 3 Schulen, Jugend  
verantwortlich:

Dem Teilhaushalt zugeordnete Produkt: 61100 Steuern, allgemeine Zuweisungen, allgemeine Umlagen, Sonderumlagen, 11100 Bürgermeister/Gemendegremien,

Ansätze 2026									
Teilergebnishaushalt									
Nr.	Ertrags- und Aufwandsarten (gemäß § 4 Absatz 5 GemHVO-Doppik)	Sonstig	Sonstig						
		61100 Steuern, allge	61200 Sonstige allge	in €					
1	+ Steuern und ähnliche Abgaben	668.600	0						
2	+ Zuwendungen, allgemeine Umlagen und sonst	243.700	4.500						
3	+ Erträge der sozialen Sicherung	0	0						
4	+ Öffentlich-rechtliche Leistungsentgelte	0	0						
5	+ Privatrechtliche Leistungsentgelte	0	0						
6	+ Kostenerstattungen und Kostenumlagen	0	0						
7	+ Andere aktivierte Eigenleistungen	0	0						
8	+ Zinserträge und sonstige Finanzerträge	0	6.000						
9	+ Sonstige Erträge	0	0						
<b>10</b>	<b>Summe der Erträge (Summe der Nummern 1</b>	<b>912.300</b>	<b>10.500</b>						
11	– Personalaufwendungen	0	0						
12	– Versorgungsaufwendungen	0	0						
13	– Aufwendungen für Sach- und Dienstleistungen	0	0						
14	– Abschreibungen	0	0						
15	– Zuwendungen, Umlagen und sonstige Transfe	614.100	0						
16	– Aufwendungen der sozialen Sicherung	0	0						
17	– Zinsaufwendungen und sonstige Finanzaufwe	0	700						
18	– Sonstige Aufwendungen	0	0						
<b>19</b>	<b>Summe der Aufwendungen (Summe der Num</b>	<b>614.100</b>	<b>700</b>						
<b>20</b>	<b>Jahresergebnis des Teilhaushaltes vor Verre</b>	<b>298.200</b>	<b>9.800</b>						
21	+ Erträge aus internen Leistungsbeziehungen	0	0						
22	– Aufwendungen aus internen Leistungsbeziehu	0	0						
<b>23</b>	<b>Jahresergebnis des Teilhaushaltes nach Verr</b>	<b>298.200</b>	<b>9.800</b>						

Ansätze 2027									
Teilergebnishaushalt									
Nr.	Ertrags- und Aufwandsarten (gemäß § 4 Absatz 5 GemHVO-Doppik)	Sonstig	Sonstig						
		61100 Steuern, allge	61200 Sonstige allge	in €					
1	+ Steuern und ähnliche Abgaben	682.300	0						
2	+ Zuwendungen, allgemeine Umlagen und sonst	252.900	4.500						
3	+ Erträge der sozialen Sicherung	0	0						
4	+ Öffentlich-rechtliche Leistungsentgelte	0	0						
5	+ Privatrechtliche Leistungsentgelte	0	0						
6	+ Kostenerstattungen und Kostenumlagen	0	0						
7	+ Andere aktivierte Eigenleistungen	0	0						
8	+ Zinserträge und sonstige Finanzerträge	0	6.000						
9	+ Sonstige Erträge	0	0						
<b>10</b>	<b>Summe der Erträge (Summe der Nummern 1</b>	<b>935.200</b>	<b>10.500</b>						
11	– Personalaufwendungen	0	0						
12	– Versorgungsaufwendungen	0	0						
13	– Aufwendungen für Sach- und Dienstleistungen	0	0						
14	– Abschreibungen	0	0						
15	– Zuwendungen, Umlagen und sonstige Transfe	615.000	0						
16	– Aufwendungen der sozialen Sicherung	0	0						
17	– Zinsaufwendungen und sonstige Finanzaufwe	0	700						
18	– Sonstige Aufwendungen	0	0						
<b>19</b>	<b>Summe der Aufwendungen (Summe der Num</b>	<b>615.000</b>	<b>700</b>						
<b>20</b>	<b>Jahresergebnis des Teilhaushaltes vor Verre</b>	<b>320.200</b>	<b>9.800</b>						
21	+ Erträge aus internen Leistungsbeziehungen	0	0						
22	– Aufwendungen aus internen Leistungsbeziehu	0	0						
<b>23</b>	<b>Jahresergebnis des Teilhaushaltes nach Ver</b>	<b>320.200</b>	<b>9.800</b>						

Teilhaushalt 6 Finanzwirtschaft, 1 Gemeindevertretung, 4 Grundvermögen und Einrichtungen, 2 Ordnung und Sicherheit, 3 Schulen, Jugend  
verantwortlich:

Dem Teilhaushalt zugeordnete Produkt 61100 Steuern, allgemeine Zuweisungen, allgemeine Umlagen, Sonderumlagen, 11100 Bürgermeister/Gemendegremien,

Ansätze 2026										
Teilfinanzhaushalt										
Nr.	Ein- und Auszahlungsarten (gemäß § 4 Absatz 5 GemHVO-Doppik)	Summe aller P	Sonstig		Sonstig		Sonstig		Sonstig	
			1	11100	12100	2	12601	12602	36602	
			Gemeindevert	Bürgermeister	Wahlen	Ordnung und	Feuerwehr Lu	Feuerwehr Vig	Spielplätze	
in €										
1	+ Steuern und ähnliche Abgaben	668.600	0	0	0	0	0	0	0	
2	+ Zuwendungen, allgemeine Umlagen und sonst	248.200	0	0	0	0	0	0	0	
3	+ Einzahlungen der sozialen Sicherung	0	0	0	0	0	0	0	0	
4	+ Öffentlich-rechtliche Leistungsentgelte	66.300	0	0	0	300	0	0	0	
5	+ Privatrechtliche Leistungsentgelte	290.000	0	0	0	0	0	0	0	
6	+ Kostenerstattungen und Kostenumlagen	22.000	0	0	0	13.200	0	0	0	
7	+ Zinseinzahlungen und sonstige Finanzeinzahlu	61.000	0	0	0	0	0	0	0	
8	+ Sonstige laufende Einzahlungen	25.400	0	0	0	1.800	0	0	0	
9	<b>Summe der laufenden Einzahlungen (Summe</b>	<b>1.381.500</b>	<b>0</b>	<b>0</b>	<b>0</b>	<b>15.300</b>	<b>0</b>	<b>0</b>	<b>0</b>	
10	- Personalauszahlungen	181.700	19.400	18.800	600	147.300	5.500	5.300	0	
11	- Versorgungsauszahlungen	0	0	0	0	0	0	0	0	
12	- Auszahlungen für Sach- und Dienstleistungen	524.800	1.000	1.000	0	64.000	10.600	6.700	6.000	
13	- Zuwendungen, Umlagen und sonstige Transfer	616.700	600	600	0	0	0	0	0	
14	- Auszahlungen der sozialen Sicherungen	0	0	0	0	0	0	0	0	
15	- Zinsauszahlungen und sonstige Finanzauszahl	700	0	0	0	0	0	0	0	
16	- Sonstige laufende Auszahlungen	122.100	3.600	3.600	0	30.900	16.500	10.600	0	
17	<b>Summe der laufenden Auszahlungen (Summe</b>	<b>1.446.000</b>	<b>24.600</b>	<b>24.000</b>	<b>600</b>	<b>242.200</b>	<b>32.600</b>	<b>22.600</b>	<b>6.000</b>	
18	<b>Jahresbezogener Saldo der laufenden Ein- un</b>	<b>-64.500</b>	<b>-24.600</b>	<b>-24.000</b>	<b>-600</b>	<b>-226.900</b>	<b>-32.600</b>	<b>-22.600</b>	<b>-6.000</b>	
18.1	<b>Saldo der Ein- und Auszahlungen aus interne</b>	<b>0</b>	<b>0</b>	<b>0</b>	<b>0</b>	<b>0</b>	<b>0</b>	<b>0</b>	<b>0</b>	
18.2	<b>Jahresbezogener Saldo der laufenden Ein- un</b>	<b>-64.500</b>	<b>-24.600</b>	<b>-24.000</b>	<b>-600</b>	<b>-226.900</b>	<b>-32.600</b>	<b>-22.600</b>	<b>-6.000</b>	
19	+ Einzahlungen aus Investitionszuwendungen	42.600	0	0	0	0	0	0	0	
20	+ Einzahlungen aus Beiträgen und ähnlichen Ent	47.000	0	0	0	0	0	0	0	
21	+ Einzahlungen aus Anlagevermögen	0	0	0	0	0	0	0	0	
22	+ Einzahlungen aus sonstigen Ausleihungen und	0	0	0	0	0	0	0	0	
23	+ Sonstige Investitionseinzahlungen	0	0	0	0	0	0	0	0	
24	<b>Summe der Einzahlungen aus Investitionstät</b>	<b>89.600</b>	<b>0</b>	<b>0</b>	<b>0</b>	<b>0</b>	<b>0</b>	<b>0</b>	<b>0</b>	
25	- Auszahlungen für Anlagevermögen	336.000	0	0	0	176.000	0	0	2.500	
26	- Auszahlungen für sonstige Ausleihungen und K	0	0	0	0	0	0	0	0	
27	- Sonstige Investitionsauszahlungen	0	0	0	0	0	0	0	0	
28	<b>Summe der Auszahlungen aus Investitionstät</b>	<b>336.000</b>	<b>0</b>	<b>0</b>	<b>0</b>	<b>176.000</b>	<b>0</b>	<b>0</b>	<b>2.500</b>	
29	<b>Saldo der Ein- und Auszahlungen aus Investit</b>	<b>-246.400</b>	<b>0</b>	<b>0</b>	<b>0</b>	<b>-176.000</b>	<b>0</b>	<b>0</b>	<b>-2.500</b>	
30	<b>Finanzmittelüberschuss/ Finanzmittelfehlbetr</b>	<b>-310.900</b>	<b>-24.600</b>	<b>-24.000</b>	<b>-600</b>	<b>-402.900</b>	<b>-32.600</b>	<b>-22.600</b>	<b>-8.500</b>	

Ansätze 2027										
Teilfinanzhaushalt										
Nr.	Ein- und Auszahlungsarten (gemäß § 4 Absatz 5 GemHVO-Doppik)	Summe aller P	Sonstig		Sonstig		Sonstig		Sonstig	
			1	11100	12100	2	12601	12602	36602	
			Gemeindev	Bürgermeister	Wahlen	Ordnung und	Feuerwehr Lu	Feuerwehr Vip	Spielplätze	
in €										
1	+ Steuern und ähnliche Abgaben	682.300	0	0	0	0	0	0	0	
2	+ Zuwendungen, allgemeine Umlagen und sonst	257.400	0	0	0	0	0	0	0	
3	+ Einzahlungen der sozialen Sicherung	0	0	0	0	0	0	0	0	
4	+ Öffentlich-rechtliche Leistungsentgelte	66.300	0	0	0	300	0	0	0	
5	+ Privatrechtliche Leistungsentgelte	290.000	0	0	0	0	0	0	0	
6	+ Kostenerstattungen und Kostenumlagen	22.000	0	0	0	13.200	0	0	0	
7	+ Zinseinzahlungen und sonstige Finanzeinzahlu	61.000	0	0	0	0	0	0	0	
8	+ Sonstige laufende Einzahlungen	25.400	0	0	0	1.800	0	0	0	
<b>9</b>	<b>Summe der laufenden Einzahlungen (Summe</b>	<b>1.404.400</b>	<b>0</b>	<b>0</b>	<b>0</b>	<b>15.300</b>	<b>0</b>	<b>0</b>	<b>0</b>	
10	– Personalauszahlungen	190.500	19.400	18.800	600	155.700	5.500	5.300	0	
11	– Versorgungsauszahlungen	0	0	0	0	0	0	0	0	
12	– Auszahlungen für Sach- und Dienstleistungen	486.800	1.000	1.000	0	74.300	18.600	6.700	6.000	
13	– Zuwendungen, Umlagen und sonstige Transfer	617.600	600	600	0	0	0	0	0	
14	– Auszahlungen der sozialen Sicherungen	0	0	0	0	0	0	0	0	
15	– Zinsauszahlungen und sonstige Finanzauszahl	700	0	0	0	0	0	0	0	
16	– Sonstige laufende Auszahlungen	113.500	3.600	3.600	0	28.300	15.500	9.000	0	
<b>17</b>	<b>Summe der laufenden Auszahlungen (Summe</b>	<b>1.409.100</b>	<b>24.600</b>	<b>24.000</b>	<b>600</b>	<b>258.300</b>	<b>39.600</b>	<b>21.000</b>	<b>6.000</b>	
<b>18</b>	<b>Jahresbezogener Saldo der laufenden Ein- un</b>	<b>-4.700</b>	<b>-24.600</b>	<b>-24.000</b>	<b>-600</b>	<b>-243.000</b>	<b>-39.600</b>	<b>-21.000</b>	<b>-6.000</b>	
<b>18.1</b>	<b>Saldo der Ein- und Auszahlungen aus interne</b>	<b>0</b>	<b>0</b>	<b>0</b>	<b>0</b>	<b>0</b>	<b>0</b>	<b>0</b>	<b>0</b>	
<b>18.2</b>	<b>Jahresbezogener Saldo der laufenden Ein- un</b>	<b>-4.700</b>	<b>-24.600</b>	<b>-24.000</b>	<b>-600</b>	<b>-243.000</b>	<b>-39.600</b>	<b>-21.000</b>	<b>-6.000</b>	
19	+ Einzahlungen aus Investitionszuwendungen	80.600	0	0	0	37.500	0	37.500	0	
20	+ Einzahlungen aus Beiträgen und ähnlichen Ent	47.000	0	0	0	0	0	0	0	
21	+ Einzahlungen aus Anlagevermögen	0	0	0	0	0	0	0	0	
22	+ Einzahlungen aus sonstigen Ausleihungen und	0	0	0	0	0	0	0	0	
23	+ Sonstige Investitionseinzahlungen	0	0	0	0	0	0	0	0	
<b>24</b>	<b>Summe der Einzahlungen aus Investitionstät</b>	<b>127.600</b>	<b>0</b>	<b>0</b>	<b>0</b>	<b>37.500</b>	<b>0</b>	<b>37.500</b>	<b>0</b>	
25	– Auszahlungen für Anlagevermögen	177.000	0	0	0	132.000	50.000	77.000	0	
26	– Auszahlungen für sonstige Ausleihungen und K	0	0	0	0	0	0	0	0	
27	– Sonstige Investitionsauszahlungen	0	0	0	0	0	0	0	0	
<b>28</b>	<b>Summe der Auszahlungen aus Investitionstät</b>	<b>177.000</b>	<b>0</b>	<b>0</b>	<b>0</b>	<b>132.000</b>	<b>50.000</b>	<b>77.000</b>	<b>0</b>	
<b>29</b>	<b>Saldo der Ein- und Auszahlungen aus Investit</b>	<b>-49.400</b>	<b>0</b>	<b>0</b>	<b>0</b>	<b>-94.500</b>	<b>-50.000</b>	<b>-39.500</b>	<b>0</b>	
<b>30</b>	<b>Finanzmittelüberschuss/ Finanzmittelfehlbetr</b>	<b>-54.100</b>	<b>-24.600</b>	<b>-24.000</b>	<b>-600</b>	<b>-337.500</b>	<b>-89.600</b>	<b>-60.500</b>	<b>-6.000</b>	

Teilhaushalt 6 Finanzwirtschaft, 1 Gemeindevertretung, 4 Grundvermögen und Einrichtungen, 2 Ordnung und Sicherheit, 3 Schulen, Jugend  
verantwortlich:

Dem Teilhaushalt zugeordnete Produkt 61100 Steuern, allgemeine Zuweisungen, allgemeine Umlagen, Sonderumlagen, 11100 Bürgermeister/Gemendegremien,

Ansätze 2026									
Teilfinanzhaushalt									
Nr.	Ein- und Auszahlungsarten (gemäß § 4 Absatz 5 GemHVO-Doppik)	Sonstig	Sonstig	Sonstig	Sonstig		Sonstig	Sonstig	Sonstig
		54500 Straßenreini-	55101 Grünanlagen/	55103 Sonst. Erholun	55301 Friedhof	3 Schulen, Juge	21102 Schulkostenbe	21502 Schulkostenbe	28101 Heimatspflege
in €									
1	+ Steuern und ähnliche Abgaben	0	0	0	0	0	0	0	0
2	+ Zuwendungen, allgemeine Umlagen und sonst	0	0	0	0	0	0	0	0
3	+ Einzahlungen der sozialen Sicherung	0	0	0	0	0	0	0	0
4	+ Öffentlich-rechtliche Leistungsentgelte	0	0	0	300	0	0	0	0
5	+ Privatrechtliche Leistungsentgelte	0	0	0	0	0	0	0	0
6	+ Kostenerstattungen und Kostenumlagen	0	13.200	0	0	0	0	0	0
7	+ Zinseinzahlungen und sonstige Finanzeinzahlu	0	0	0	0	0	0	0	0
8	+ Sonstige laufende Einzahlungen	0	1.800	0	0	1.000	0	0	1.000
9	<b>Summe der laufenden Einzahlungen (Summe</b>	<b>0</b>	<b>15.000</b>	<b>0</b>	<b>300</b>	<b>1.000</b>	<b>0</b>	<b>0</b>	<b>1.000</b>
10	- Personalauszahlungen	0	136.500	0	0	0	0	0	0
11	- Versorgungsauszahlungen	0	0	0	0	0	0	0	0
12	- Auszahlungen für Sach- und Dienstleistungen	10.000	28.000	2.000	700	94.000	30.400	57.600	6.000
13	- Zuwendungen, Umlagen und sonstige Transfer	0	0	0	0	2.000	0	0	1.500
14	- Auszahlungen der sozialen Sicherungen	0	0	0	0	0	0	0	0
15	- Zinsauszahlungen und sonstige Finanzauszahl	0	0	0	0	0	0	0	0
16	- Sonstige laufende Auszahlungen	0	2.700	1.000	100	0	0	0	0
17	<b>Summe der laufenden Auszahlungen (Summe</b>	<b>10.000</b>	<b>167.200</b>	<b>3.000</b>	<b>800</b>	<b>96.000</b>	<b>30.400</b>	<b>57.600</b>	<b>7.500</b>
18	<b>Jahresbezogener Saldo der laufenden Ein- un</b>	<b>-10.000</b>	<b>-152.200</b>	<b>-3.000</b>	<b>-500</b>	<b>-95.000</b>	<b>-30.400</b>	<b>-57.600</b>	<b>-6.500</b>
18.1	<b>Saldo der Ein- und Auszahlungen aus interne</b>	<b>0</b>	<b>0</b>	<b>0</b>	<b>0</b>	<b>0</b>	<b>0</b>	<b>0</b>	<b>0</b>
18.2	<b>Jahresbezogener Saldo der laufenden Ein- un</b>	<b>-10.000</b>	<b>-152.200</b>	<b>-3.000</b>	<b>-500</b>	<b>-95.000</b>	<b>-30.400</b>	<b>-57.600</b>	<b>-6.500</b>
19	+ Einzahlungen aus Investitionszuwendungen	0	0	0	0	0	0	0	0
20	+ Einzahlungen aus Beiträgen und ähnlichen Ent	0	0	0	0	0	0	0	0
21	+ Einzahlungen aus Anlagevermögen	0	0	0	0	0	0	0	0
22	+ Einzahlungen aus sonstigen Ausleihungen und	0	0	0	0	0	0	0	0
23	+ Sonstige Investitionseinzahlungen	0	0	0	0	0	0	0	0
24	<b>Summe der Einzahlungen aus Investitionstät</b>	<b>0</b>	<b>0</b>	<b>0</b>	<b>0</b>	<b>0</b>	<b>0</b>	<b>0</b>	<b>0</b>
25	- Auszahlungen für Anlagevermögen	0	23.500	150.000	0	0	0	0	0
26	- Auszahlungen für sonstige Ausleihungen und K	0	0	0	0	0	0	0	0
27	- Sonstige Investitionsauszahlungen	0	0	0	0	0	0	0	0
28	<b>Summe der Auszahlungen aus Investitionstät</b>	<b>0</b>	<b>23.500</b>	<b>150.000</b>	<b>0</b>	<b>0</b>	<b>0</b>	<b>0</b>	<b>0</b>
29	<b>Saldo der Ein- und Auszahlungen aus Investit</b>	<b>0</b>	<b>-23.500</b>	<b>-150.000</b>	<b>0</b>	<b>0</b>	<b>0</b>	<b>0</b>	<b>0</b>
30	<b>Finanzmittelüberschuss/ Finanzmittelfehlbetr</b>	<b>-10.000</b>	<b>-175.700</b>	<b>-153.000</b>	<b>-500</b>	<b>-95.000</b>	<b>-30.400</b>	<b>-57.600</b>	<b>-6.500</b>

Ansätze 2027									
Teilfinanzhaushalt									
Nr.	Ein- und Auszahlungsarten (gemäß § 4 Absatz 5 GemHVO-Doppik)	Sonstig	Sonstig	Sonstig	Sonstig		Sonstig	Sonstig	Sonstig
		54500 Straßenreini	55101 Grünanlagen	55103 Sonst. Erholun	55301 Friedhof	3 Schulen, Juge	21102 Schulkostenbe	21502 Schulkostenbe	28101 Heimspflege
in €									
1	+ Steuern und ähnliche Abgaben	0	0	0	0	0	0	0	0
2	+ Zuwendungen, allgemeine Umlagen und sonst	0	0	0	0	0	0	0	0
3	+ Einzahlungen der sozialen Sicherung	0	0	0	0	0	0	0	0
4	+ Öffentlich-rechtliche Leistungsentgelte	0	0	0	300	0	0	0	0
5	+ Privatrechtliche Leistungsentgelte	0	0	0	0	0	0	0	0
6	+ Kostenerstattungen und Kostenumlagen	0	13.200	0	0	0	0	0	0
7	+ Zinseinzahlungen und sonstige Finanzeinzahlu	0	0	0	0	0	0	0	0
8	+ Sonstige laufende Einzahlungen	0	1.800	0	0	1.000	0	0	1.000
<b>9</b>	<b>Summe der laufenden Einzahlungen (Summe</b>	<b>0</b>	<b>15.000</b>	<b>0</b>	<b>300</b>	<b>1.000</b>	<b>0</b>	<b>0</b>	<b>1.000</b>
10	– Personalauszahlungen	0	144.900	0	0	0	0	0	0
11	– Versorgungsauszahlungen	0	0	0	0	0	0	0	0
12	– Auszahlungen für Sach- und Dienstleistungen	10.000	30.200	2.100	700	94.000	30.400	57.600	6.000
13	– Zuwendungen, Umlagen und sonstige Transfer	0	0	0	0	2.000	0	0	1.500
14	– Auszahlungen der sozialen Sicherungen	0	0	0	0	0	0	0	0
15	– Zinsauszahlungen und sonstige Finanzauszahl	0	0	0	0	0	0	0	0
16	– Sonstige laufende Auszahlungen	0	2.700	1.000	100	0	0	0	0
<b>17</b>	<b>Summe der laufenden Auszahlungen (Summe</b>	<b>10.000</b>	<b>177.800</b>	<b>3.100</b>	<b>800</b>	<b>96.000</b>	<b>30.400</b>	<b>57.600</b>	<b>7.500</b>
<b>18</b>	<b>Jahresbezogener Saldo der laufenden Ein- un</b>	<b>-10.000</b>	<b>-162.800</b>	<b>-3.100</b>	<b>-500</b>	<b>-95.000</b>	<b>-30.400</b>	<b>-57.600</b>	<b>-6.500</b>
<b>18.1</b>	<b>Saldo der Ein- und Auszahlungen aus interne</b>	<b>0</b>	<b>0</b>	<b>0</b>	<b>0</b>	<b>0</b>	<b>0</b>	<b>0</b>	<b>0</b>
<b>18.2</b>	<b>Jahresbezogener Saldo der laufenden Ein- un</b>	<b>-10.000</b>	<b>-162.800</b>	<b>-3.100</b>	<b>-500</b>	<b>-95.000</b>	<b>-30.400</b>	<b>-57.600</b>	<b>-6.500</b>
19	+ Einzahlungen aus Investitionszuwendungen	0	0	0	0	0	0	0	0
20	+ Einzahlungen aus Beiträgen und ähnlichen Ent	0	0	0	0	0	0	0	0
21	+ Einzahlungen aus Anlagevermögen	0	0	0	0	0	0	0	0
22	+ Einzahlungen aus sonstigen Ausleihungen und	0	0	0	0	0	0	0	0
23	+ Sonstige Investitionseinzahlungen	0	0	0	0	0	0	0	0
<b>24</b>	<b>Summe der Einzahlungen aus Investitionstät</b>	<b>0</b>	<b>0</b>	<b>0</b>	<b>0</b>	<b>0</b>	<b>0</b>	<b>0</b>	<b>0</b>
25	– Auszahlungen für Anlagevermögen	0	5.000	0	0	0	0	0	0
26	– Auszahlungen für sonstige Ausleihungen und K	0	0	0	0	0	0	0	0
27	– Sonstige Investitionsauszahlungen	0	0	0	0	0	0	0	0
<b>28</b>	<b>Summe der Auszahlungen aus Investitionstät</b>	<b>0</b>	<b>5.000</b>	<b>0</b>	<b>0</b>	<b>0</b>	<b>0</b>	<b>0</b>	<b>0</b>
<b>29</b>	<b>Saldo der Ein- und Auszahlungen aus Investit</b>	<b>0</b>	<b>-5.000</b>	<b>0</b>	<b>0</b>	<b>0</b>	<b>0</b>	<b>0</b>	<b>0</b>
<b>30</b>	<b>Finanzmittelüberschuss/ Finanzmittelfehlbetr</b>	<b>-10.000</b>	<b>-167.800</b>	<b>-3.100</b>	<b>-500</b>	<b>-95.000</b>	<b>-30.400</b>	<b>-57.600</b>	<b>-6.500</b>

Teilhaushalt 6 Finanzwirtschaft, 1 Gemeindevertretung, 4 Grundvermögen und Einrichtungen, 2 Ordnung und Sicherheit, 3 Schulen, Jugend  
verantwortlich:

Dem Teilhaushalt zugeordnete Produkt 61100 Steuern, allgemeine Zuweisungen, allgemeine Umlagen, Sonderumlagen, 11100 Bürgermeister/Gemendegremien,

Ansätze 2026									
Teilfinanzhaushalt									
Nr.	Ein- und Auszahlungsarten (gemäß § 4 Absatz 5 GemHVO-Doppik)	Sonstig		Sonstig	Sonstig	Sonstig	Sonstig	Sonstig	Sonstig
		42100	4	11402	52200	54000	55104	57301	57302
		Förderung Ver	Grundvermö	Liegenschafte	Kommunale W	Konzessionsa	Tourismus Ca	Gemeindezen	Tourismus W
in €									
1	+ Steuern und ähnliche Abgaben	0	0	0	0	0	0	0	0
2	+ Zuwendungen, allgemeine Umlagen und sonst	0	0	0	0	0	0	0	0
3	+ Einzahlungen der sozialen Sicherung	0	0	0	0	0	0	0	0
4	+ Öffentlich-rechtliche Leistungsentgelte	0	1.000	0	0	0	0	1.000	0
5	+ Privatrechtliche Leistungsentgelte	0	290.000	18.900	260.000	0	0	900	6.000
6	+ Kostenerstattungen und Kostenumlagen	0	8.800	0	0	0	0	4.400	0
7	+ Zinseinzahlungen und sonstige Finanzeinzahlu	0	55.000	0	0	0	37.000	0	0
8	+ Sonstige laufende Einzahlungen	0	21.600	0	400	21.200	0	0	0
9	<b>Summe der laufenden Einzahlungen (Summe</b>	<b>0</b>	<b>376.400</b>	<b>18.900</b>	<b>260.400</b>	<b>21.200</b>	<b>37.000</b>	<b>6.300</b>	<b>6.000</b>
10	- Personalauszahlungen	0	15.000	0	0	0	0	7.300	0
11	- Versorgungsauszahlungen	0	0	0	0	0	0	0	0
12	- Auszahlungen für Sach- und Dienstleistungen	0	260.300	3.100	196.000	0	0	17.400	20.000
13	- Zuwendungen, Umlagen und sonstige Transfer	500	0	0	0	0	0	0	0
14	- Auszahlungen der sozialen Sicherungen	0	0	0	0	0	0	0	0
15	- Zinsauszahlungen und sonstige Finanzauszahl	0	0	0	0	0	0	0	0
16	- Sonstige laufende Auszahlungen	0	21.600	1.200	500	0	7.000	1.000	10.500
17	<b>Summe der laufenden Auszahlungen (Summe</b>	<b>500</b>	<b>296.900</b>	<b>4.300</b>	<b>196.500</b>	<b>0</b>	<b>7.000</b>	<b>25.700</b>	<b>30.500</b>
18	<b>Jahresbezogener Saldo der laufenden Ein- un</b>	<b>-500</b>	<b>79.500</b>	<b>14.600</b>	<b>63.900</b>	<b>21.200</b>	<b>30.000</b>	<b>-19.400</b>	<b>-24.500</b>
18.1	<b>Saldo der Ein- und Auszahlungen aus interne</b>	<b>0</b>	<b>0</b>	<b>0</b>	<b>0</b>	<b>0</b>	<b>0</b>	<b>0</b>	<b>0</b>
18.2	<b>Jahresbezogener Saldo der laufenden Ein- un</b>	<b>-500</b>	<b>79.500</b>	<b>14.600</b>	<b>63.900</b>	<b>21.200</b>	<b>30.000</b>	<b>-19.400</b>	<b>-24.500</b>
19	+ Einzahlungen aus Investitionszuwendungen	0	0	0	0	0	0	0	0
20	+ Einzahlungen aus Beiträgen und ähnlichen Ent	0	0	0	0	0	0	0	0
21	+ Einzahlungen aus Anlagevermögen	0	0	0	0	0	0	0	0
22	+ Einzahlungen aus sonstigen Ausleihungen und	0	0	0	0	0	0	0	0
23	+ Sonstige Investitionseinzahlungen	0	0	0	0	0	0	0	0
24	<b>Summe der Einzahlungen aus Investitionstät</b>	<b>0</b>	<b>0</b>	<b>0</b>	<b>0</b>	<b>0</b>	<b>0</b>	<b>0</b>	<b>0</b>
25	- Auszahlungen für Anlagevermögen	0	80.000	0	0	0	0	20.000	60.000
26	- Auszahlungen für sonstige Ausleihungen und K	0	0	0	0	0	0	0	0
27	- Sonstige Investitionsauszahlungen	0	0	0	0	0	0	0	0
28	<b>Summe der Auszahlungen aus Investitionstät</b>	<b>0</b>	<b>80.000</b>	<b>0</b>	<b>0</b>	<b>0</b>	<b>0</b>	<b>20.000</b>	<b>60.000</b>
29	<b>Saldo der Ein- und Auszahlungen aus Investit</b>	<b>0</b>	<b>-80.000</b>	<b>0</b>	<b>0</b>	<b>0</b>	<b>0</b>	<b>-20.000</b>	<b>-60.000</b>
30	<b>Finanzmittelüberschuss/ Finanzmittelfehlbetr</b>	<b>-500</b>	<b>-500</b>	<b>14.600</b>	<b>63.900</b>	<b>21.200</b>	<b>30.000</b>	<b>-39.400</b>	<b>-84.500</b>

Ansätze 2027									
Teilfinanzhaushalt									
Nr.	Ein- und Auszahlungsarten (gemäß § 4 Absatz 5 GemHVO-Doppik)	Sonstig		Sonstig	Sonstig	Sonstig	Sonstig	Sonstig	Sonstig
		42100	4	11402	52200	54000	55104	57301	57302
		Förderung Ver	Grundvermö	Liegenschafte	Kommunale W	Konzessionsa	Tourismus Ca	Gemeindezen	Tourismus W
in €									
1	+ Steuern und ähnliche Abgaben	0	0	0	0	0	0	0	0
2	+ Zuwendungen, allgemeine Umlagen und sonstige	0	0	0	0	0	0	0	0
3	+ Einzahlungen der sozialen Sicherung	0	0	0	0	0	0	0	0
4	+ Öffentlich-rechtliche Leistungsentgelte	0	1.000	0	0	0	0	1.000	0
5	+ Privatrechtliche Leistungsentgelte	0	290.000	18.900	260.000	0	0	900	6.000
6	+ Kostenerstattungen und Kostenumlagen	0	8.800	0	0	0	0	4.400	0
7	+ Zinseinzahlungen und sonstige Finanzeinzahlungen	0	55.000	0	0	0	37.000	0	0
8	+ Sonstige laufende Einzahlungen	0	21.600	0	400	21.200	0	0	0
<b>9</b>	<b>Summe der laufenden Einzahlungen (Summe)</b>	<b>0</b>	<b>376.400</b>	<b>18.900</b>	<b>260.400</b>	<b>21.200</b>	<b>37.000</b>	<b>6.300</b>	<b>6.000</b>
10	- Personalauszahlungen	0	15.400	0	0	0	0	7.500	0
11	- Versorgungsauszahlungen	0	0	0	0	0	0	0	0
12	- Auszahlungen für Sach- und Dienstleistungen	0	257.800	3.100	196.000	0	0	17.400	20.000
13	- Zuwendungen, Umlagen und sonstige Transfer	500	0	0	0	0	0	0	0
14	- Auszahlungen der sozialen Sicherungen	0	0	0	0	0	0	0	0
15	- Zinsauszahlungen und sonstige Finanzauszahlungen	0	0	0	0	0	0	0	0
16	- Sonstige laufende Auszahlungen	0	21.600	1.200	500	0	7.000	1.000	10.500
<b>17</b>	<b>Summe der laufenden Auszahlungen (Summe)</b>	<b>500</b>	<b>294.800</b>	<b>4.300</b>	<b>196.500</b>	<b>0</b>	<b>7.000</b>	<b>25.900</b>	<b>30.500</b>
<b>18</b>	<b>Jahresbezogener Saldo der laufenden Ein- und</b>	<b>-500</b>	<b>81.600</b>	<b>14.600</b>	<b>63.900</b>	<b>21.200</b>	<b>30.000</b>	<b>-19.600</b>	<b>-24.500</b>
<b>18.1</b>	<b>Saldo der Ein- und Auszahlungen aus internen</b>	<b>0</b>	<b>0</b>	<b>0</b>	<b>0</b>	<b>0</b>	<b>0</b>	<b>0</b>	<b>0</b>
<b>18.2</b>	<b>Jahresbezogener Saldo der laufenden Ein- und</b>	<b>-500</b>	<b>81.600</b>	<b>14.600</b>	<b>63.900</b>	<b>21.200</b>	<b>30.000</b>	<b>-19.600</b>	<b>-24.500</b>
19	+ Einzahlungen aus Investitionszuwendungen	0	0	0	0	0	0	0	0
20	+ Einzahlungen aus Beiträgen und ähnlichen Ent	0	0	0	0	0	0	0	0
21	+ Einzahlungen aus Anlagevermögen	0	0	0	0	0	0	0	0
22	+ Einzahlungen aus sonstigen Ausleihungen und	0	0	0	0	0	0	0	0
23	+ Sonstige Investitionseinzahlungen	0	0	0	0	0	0	0	0
<b>24</b>	<b>Summe der Einzahlungen aus Investitionstät</b>	<b>0</b>	<b>0</b>	<b>0</b>	<b>0</b>	<b>0</b>	<b>0</b>	<b>0</b>	<b>0</b>
25	- Auszahlungen für Anlagevermögen	0	25.000	0	0	0	0	5.000	0
26	- Auszahlungen für sonstige Ausleihungen und K	0	0	0	0	0	0	0	0
27	- Sonstige Investitionsauszahlungen	0	0	0	0	0	0	0	0
<b>28</b>	<b>Summe der Auszahlungen aus Investitionstät</b>	<b>0</b>	<b>25.000</b>	<b>0</b>	<b>0</b>	<b>0</b>	<b>0</b>	<b>5.000</b>	<b>0</b>
<b>29</b>	<b>Saldo der Ein- und Auszahlungen aus Investit</b>	<b>0</b>	<b>-25.000</b>	<b>0</b>	<b>0</b>	<b>0</b>	<b>0</b>	<b>-5.000</b>	<b>0</b>
<b>30</b>	<b>Finanzmittelüberschuss/ Finanzmittelfehlbetr</b>	<b>-500</b>	<b>56.600</b>	<b>14.600</b>	<b>63.900</b>	<b>21.200</b>	<b>30.000</b>	<b>-24.600</b>	<b>-24.500</b>

Teilhaushalt 6 Finanzwirtschaft, 1 Gemeindevertretung, 4 Grundvermögen und Einrichtungen, 2 Ordnung und Sicherheit, 3 Schulen, Jugend  
verantwortlich:

Dem Teilhaushalt zugeordnete Produkt 61100 Steuern, allgemeine Zuweisungen, allgemeine Umlagen, Sonderumlagen, 11100 Bürgermeister/Gemendegremien,

Ansätze 2026									
Teilfinanzhaushalt									
Nr.	Ein- und Auszahlungsarten (gemäß § 4 Absatz 5 GemHVO-Doppik)	Wesentlich	Wesentlich	Sonstig		Sonstig	Sonstig	Sonstig	
		57303	57311	62604	5	51101	54100	55201	6
		Tourismus Sa	Gemeindezent	Kommunaler A	Bauwesen	Orts- und Reg	Gemeindestra	Wasser- und	Finanzwirtsch
in €									
1	+ Steuern und ähnliche Abgaben	0	0	0	0	0	0	0	668.600
2	+ Zuwendungen, allgemeine Umlagen und sonst	0	0	0	0	0	0	0	248.200
3	+ Einzahlungen der sozialen Sicherung	0	0	0	0	0	0	0	0
4	+ Öffentlich-rechtliche Leistungsentgelte	0	0	0	65.000	0	0	65.000	0
5	+ Privatrechtliche Leistungsentgelte	200	4.000	0	0	0	0	0	0
6	+ Kostenerstattungen und Kostenumlagen	0	4.400	0	0	0	0	0	0
7	+ Zinseinzahlungen und sonstige Finanzeinzahlu	0	0	18.000	0	0	0	0	6.000
8	+ Sonstige laufende Einzahlungen	0	0	0	1.000	0	1.000	0	0
9	<b>Summe der laufenden Einzahlungen (Summe</b>	<b>200</b>	<b>8.400</b>	<b>18.000</b>	<b>66.000</b>	<b>0</b>	<b>1.000</b>	<b>65.000</b>	<b>922.800</b>
10	- Personalauszahlungen	0	7.700	0	0	0	0	0	0
11	- Versorgungsauszahlungen	0	0	0	0	0	0	0	0
12	- Auszahlungen für Sach- und Dienstleistungen	12.400	11.400	0	105.500	0	105.500	0	0
13	- Zuwendungen, Umlagen und sonstige Transfer	0	0	0	0	0	0	0	614.100
14	- Auszahlungen der sozialen Sicherungen	0	0	0	0	0	0	0	0
15	- Zinsauszahlungen und sonstige Finanzauszahl	0	0	0	0	0	0	0	700
16	- Sonstige laufende Auszahlungen	200	1.200	0	66.000	6.000	0	60.000	0
17	<b>Summe der laufenden Auszahlungen (Summe</b>	<b>12.600</b>	<b>20.300</b>	<b>0</b>	<b>171.500</b>	<b>6.000</b>	<b>105.500</b>	<b>60.000</b>	<b>614.800</b>
18	<b>Jahresbezogener Saldo der laufenden Ein- un</b>	<b>-12.400</b>	<b>-11.900</b>	<b>18.000</b>	<b>-105.500</b>	<b>-6.000</b>	<b>-104.500</b>	<b>5.000</b>	<b>308.000</b>
18.1	<b>Saldo der Ein- und Auszahlungen aus interne</b>	<b>0</b>	<b>0</b>	<b>0</b>	<b>0</b>	<b>0</b>	<b>0</b>	<b>0</b>	<b>0</b>
18.2	<b>Jahresbezogener Saldo der laufenden Ein- un</b>	<b>-12.400</b>	<b>-11.900</b>	<b>18.000</b>	<b>-105.500</b>	<b>-6.000</b>	<b>-104.500</b>	<b>5.000</b>	<b>308.000</b>
19	+ Einzahlungen aus Investitionszuwendungen	0	0	0	0	0	0	0	42.600
20	+ Einzahlungen aus Beiträgen und ähnlichen Ent	0	0	0	47.000	0	47.000	0	0
21	+ Einzahlungen aus Anlagevermögen	0	0	0	0	0	0	0	0
22	+ Einzahlungen aus sonstigen Ausleihungen und	0	0	0	0	0	0	0	0
23	+ Sonstige Investitionseinzahlungen	0	0	0	0	0	0	0	0
24	<b>Summe der Einzahlungen aus Investitionstät</b>	<b>0</b>	<b>0</b>	<b>0</b>	<b>47.000</b>	<b>0</b>	<b>47.000</b>	<b>0</b>	<b>42.600</b>
25	- Auszahlungen für Anlagevermögen	0	0	0	80.000	0	80.000	0	0
26	- Auszahlungen für sonstige Ausleihungen und K	0	0	0	0	0	0	0	0
27	- Sonstige Investitionsauszahlungen	0	0	0	0	0	0	0	0
28	<b>Summe der Auszahlungen aus Investitionstät</b>	<b>0</b>	<b>0</b>	<b>0</b>	<b>80.000</b>	<b>0</b>	<b>80.000</b>	<b>0</b>	<b>0</b>
29	<b>Saldo der Ein- und Auszahlungen aus Investit</b>	<b>0</b>	<b>0</b>	<b>0</b>	<b>-33.000</b>	<b>0</b>	<b>-33.000</b>	<b>0</b>	<b>42.600</b>
30	<b>Finanzmittelüberschuss/ Finanzmittelfehlbetr</b>	<b>-12.400</b>	<b>-11.900</b>	<b>18.000</b>	<b>-138.500</b>	<b>-6.000</b>	<b>-137.500</b>	<b>5.000</b>	<b>350.600</b>

Ansätze 2027									
Teilfinanzhaushalt									
Nr.	Ein- und Auszahlungsarten (gemäß § 4 Absatz 5 GemHVO-Doppik)	Wesentlich	Wesentlich	Sonstig		Sonstig	Sonstig	Sonstig	
		57303 Tourismus Sa	57311 Gemeindeze	62604 Kommunaler A	5 Bauwesen	51101 Orts- und Reg	54100 Gemeindestra	55201 Wasser- und B	6 Finanzwirtsch
in €									
1	+ Steuern und ähnliche Abgaben	0	0	0	0	0	0	0	682.300
2	+ Zuwendungen, allgemeine Umlagen und sonst	0	0	0	0	0	0	0	257.400
3	+ Einzahlungen der sozialen Sicherung	0	0	0	0	0	0	0	0
4	+ Öffentlich-rechtliche Leistungsentgelte	0	0	0	65.000	0	0	65.000	0
5	+ Privatrechtliche Leistungsentgelte	200	4.000	0	0	0	0	0	0
6	+ Kostenerstattungen und Kostenumlagen	0	4.400	0	0	0	0	0	0
7	+ Zinseinzahlungen und sonstige Finanzeinzahlu	0	0	18.000	0	0	0	0	6.000
8	+ Sonstige laufende Einzahlungen	0	0	0	1.000	0	1.000	0	0
9	<b>Summe der laufenden Einzahlungen (Summe</b>	<b>200</b>	<b>8.400</b>	<b>18.000</b>	<b>66.000</b>	<b>0</b>	<b>1.000</b>	<b>65.000</b>	<b>945.700</b>
10	– Personalauszahlungen	0	7.900	0	0	0	0	0	0
11	– Versorgungsauszahlungen	0	0	0	0	0	0	0	0
12	– Auszahlungen für Sach- und Dienstleistungen	12.400	8.900	0	59.700	0	59.700	0	0
13	– Zuwendungen, Umlagen und sonstige Transfer	0	0	0	0	0	0	0	615.000
14	– Auszahlungen der sozialen Sicherungen	0	0	0	0	0	0	0	0
15	– Zinsauszahlungen und sonstige Finanzauszahl	0	0	0	0	0	0	0	700
16	– Sonstige laufende Auszahlungen	200	1.200	0	60.000	0	0	60.000	0
17	<b>Summe der laufenden Auszahlungen (Summe</b>	<b>12.600</b>	<b>18.000</b>	<b>0</b>	<b>119.700</b>	<b>0</b>	<b>59.700</b>	<b>60.000</b>	<b>615.700</b>
18	<b>Jahresbezogener Saldo der laufenden Ein- un</b>	<b>-12.400</b>	<b>-9.600</b>	<b>18.000</b>	<b>-53.700</b>	<b>0</b>	<b>-58.700</b>	<b>5.000</b>	<b>330.000</b>
18.1	<b>Saldo der Ein- und Auszahlungen aus interne</b>	<b>0</b>	<b>0</b>	<b>0</b>	<b>0</b>	<b>0</b>	<b>0</b>	<b>0</b>	<b>0</b>
18.2	<b>Jahresbezogener Saldo der laufenden Ein- un</b>	<b>-12.400</b>	<b>-9.600</b>	<b>18.000</b>	<b>-53.700</b>	<b>0</b>	<b>-58.700</b>	<b>5.000</b>	<b>330.000</b>
19	+ Einzahlungen aus Investitionszuwendungen	0	0	0	0	0	0	0	43.100
20	+ Einzahlungen aus Beiträgen und ähnlichen Ent	0	0	0	47.000	0	47.000	0	0
21	+ Einzahlungen aus Anlagevermögen	0	0	0	0	0	0	0	0
22	+ Einzahlungen aus sonstigen Ausleihungen und	0	0	0	0	0	0	0	0
23	+ Sonstige Investitionseinzahlungen	0	0	0	0	0	0	0	0
24	<b>Summe der Einzahlungen aus Investitionstät</b>	<b>0</b>	<b>0</b>	<b>0</b>	<b>47.000</b>	<b>0</b>	<b>47.000</b>	<b>0</b>	<b>43.100</b>
25	– Auszahlungen für Anlagevermögen	20.000	0	0	20.000	0	20.000	0	0
26	– Auszahlungen für sonstige Ausleihungen und K	0	0	0	0	0	0	0	0
27	– Sonstige Investitionsauszahlungen	0	0	0	0	0	0	0	0
28	<b>Summe der Auszahlungen aus Investitionstät</b>	<b>20.000</b>	<b>0</b>	<b>0</b>	<b>20.000</b>	<b>0</b>	<b>20.000</b>	<b>0</b>	<b>0</b>
29	<b>Saldo der Ein- und Auszahlungen aus Investit</b>	<b>-20.000</b>	<b>0</b>	<b>0</b>	<b>27.000</b>	<b>0</b>	<b>27.000</b>	<b>0</b>	<b>43.100</b>
30	<b>Finanzmittelüberschuss/ Finanzmittelfehlbetr</b>	<b>-32.400</b>	<b>-9.600</b>	<b>18.000</b>	<b>-26.700</b>	<b>0</b>	<b>-31.700</b>	<b>5.000</b>	<b>373.100</b>

Teilhaushalt 6 Finanzwirtschaft, 1 Gemeindevertretung, 4 Grundvermögen und Einrichtungen, 2 Ordnung und Sicherheit, 3 Schulen, Jugend  
verantwortlich:

Dem Teilhaushalt zugeordnete Produkt: 61100 Steuern, allgemeine Zuweisungen, allgemeine Umlagen, Sonderumlagen, 11100 Bürgermeister/Gemendegremien,

Ansätze 2026								
Teilfinanzhaushalt								
Nr.	Ein- und Auszahlungsarten (gemäß § 4 Absatz 5 GemHVO-Doppik)	Sonstig	Sonstig					
		61100 Steuern, allg	61200 Sonstige allg					
in €								
1	+ Steuern und ähnliche Abgaben	668.600	0					
2	+ Zuwendungen, allgemeine Umlagen und sonstige	243.700	4.500					
3	+ Einzahlungen der sozialen Sicherung	0	0					
4	+ Öffentlich-rechtliche Leistungsentgelte	0	0					
5	+ Privatrechtliche Leistungsentgelte	0	0					
6	+ Kostenerstattungen und Kostenumlagen	0	0					
7	+ Zinseinzahlungen und sonstige Finanzeinzahlungen	0	6.000					
8	+ Sonstige laufende Einzahlungen	0	0					
9	<b>Summe der laufenden Einzahlungen (Summe)</b>	<b>912.300</b>	<b>10.500</b>					
10	– Personalauszahlungen	0	0					
11	– Versorgungsauszahlungen	0	0					
12	– Auszahlungen für Sach- und Dienstleistungen	0	0					
13	– Zuwendungen, Umlagen und sonstige Transfer	614.100	0					
14	– Auszahlungen der sozialen Sicherungen	0	0					
15	– Zinsauszahlungen und sonstige Finanzauszahlungen	0	700					
16	– Sonstige laufende Auszahlungen	0	0					
17	<b>Summe der laufenden Auszahlungen (Summe)</b>	<b>614.100</b>	<b>700</b>					
18	<b>Jahresbezogener Saldo der laufenden Ein- und Auszahlungen</b>	<b>298.200</b>	<b>9.800</b>					
18.1	<b>Saldo der Ein- und Auszahlungen aus internen</b>	<b>0</b>	<b>0</b>					
18.2	<b>Jahresbezogener Saldo der laufenden Ein- und Auszahlungen</b>	<b>298.200</b>	<b>9.800</b>					
19	+ Einzahlungen aus Investitionszuwendungen	42.600	0					
20	+ Einzahlungen aus Beiträgen und ähnlichen Ent	0	0					
21	+ Einzahlungen aus Anlagevermögen	0	0					
22	+ Einzahlungen aus sonstigen Ausleihungen und	0	0					
23	+ Sonstige Investitionseinzahlungen	0	0					
24	<b>Summe der Einzahlungen aus Investitionstät</b>	<b>42.600</b>	<b>0</b>					
25	– Auszahlungen für Anlagevermögen	0	0					
26	– Auszahlungen für sonstige Ausleihungen und K	0	0					
27	– Sonstige Investitionsauszahlungen	0	0					
28	<b>Summe der Auszahlungen aus Investitionstät</b>	<b>0</b>	<b>0</b>					
29	<b>Saldo der Ein- und Auszahlungen aus Investit</b>	<b>42.600</b>	<b>0</b>					
30	<b>Finanzmittelüberschuss/ Finanzmittelfehlbetr</b>	<b>340.800</b>	<b>9.800</b>					

Ansätze 2027									
Teilfinanzhaushalt									
Nr.	Ein- und Auszahlungsarten (gemäß § 4 Absatz 5 GemHVO-Doppik)	Sonstig	Sonstig						
		61100 Steuern, allge	61200 Sonstige allge						
in €									
1	+ Steuern und ähnliche Abgaben	682.300	0						
2	+ Zuwendungen, allgemeine Umlagen und sonstige	252.900	4.500						
3	+ Einzahlungen der sozialen Sicherung	0	0						
4	+ Öffentlich-rechtliche Leistungsentgelte	0	0						
5	+ Privatrechtliche Leistungsentgelte	0	0						
6	+ Kostenerstattungen und Kostenumlagen	0	0						
7	+ Zinseinzahlungen und sonstige Finanzeinzahlungen	0	6.000						
8	+ Sonstige laufende Einzahlungen	0	0						
<b>9</b>	<b>Summe der laufenden Einzahlungen (Summe)</b>	<b>935.200</b>	<b>10.500</b>						
10	– Personalauszahlungen	0	0						
11	– Versorgungsauszahlungen	0	0						
12	– Auszahlungen für Sach- und Dienstleistungen	0	0						
13	– Zuwendungen, Umlagen und sonstige Transfer	615.000	0						
14	– Auszahlungen der sozialen Sicherungen	0	0						
15	– Zinsauszahlungen und sonstige Finanzauszahlungen	0	700						
16	– Sonstige laufende Auszahlungen	0	0						
<b>17</b>	<b>Summe der laufenden Auszahlungen (Summe)</b>	<b>615.000</b>	<b>700</b>						
<b>18</b>	<b>Jahresbezogener Saldo der laufenden Ein- und Auszahlungen</b>	<b>320.200</b>	<b>9.800</b>						
<b>18.1</b>	<b>Saldo der Ein- und Auszahlungen aus internen Leistungsbeziehungen</b>	<b>0</b>	<b>0</b>						
<b>18.2</b>	<b>Jahresbezogener Saldo der laufenden Ein- und Auszahlungen aus externen Leistungsbeziehungen</b>	<b>320.200</b>	<b>9.800</b>						
19	+ Einzahlungen aus Investitionszuwendungen	43.100	0						
20	+ Einzahlungen aus Beiträgen und ähnlichen Entgelten	0	0						
21	+ Einzahlungen aus Anlagevermögen	0	0						
22	+ Einzahlungen aus sonstigen Ausleihungen und K	0	0						
23	+ Sonstige Investitionseinzahlungen	0	0						
<b>24</b>	<b>Summe der Einzahlungen aus Investitionstätigkeiten</b>	<b>43.100</b>	<b>0</b>						
25	– Auszahlungen für Anlagevermögen	0	0						
26	– Auszahlungen für sonstige Ausleihungen und K	0	0						
27	– Sonstige Investitionsauszahlungen	0	0						
<b>28</b>	<b>Summe der Auszahlungen aus Investitionstätigkeiten</b>	<b>0</b>	<b>0</b>						
<b>29</b>	<b>Saldo der Ein- und Auszahlungen aus Investitionstätigkeiten</b>	<b>43.100</b>	<b>0</b>						
<b>30</b>	<b>Finanzmittelüberschuss/ Finanzmittelfehlbetrag</b>	<b>363.300</b>	<b>9.800</b>						

# **Zuordnung der Produkte in Teilhaushalte**

**Gemeinde Südmüritz**

**30**

## **Teilhaushalt 1 Gemeindevertretung**

- 11100 Bürgermeister/Gemeindegremien
- 12100 Wahlen

## **Teilhaushalt 2 Ordnung und Sicherheit**

- 12601 Feuerwehr Ludorf
- 12602 Feuerwehr Vipperow
- 36602 Spielplätze
- 54500 Straßenreinigung/Winterdienst
- 55101 Grünanlagen
- 55103 Strand
- 55301 Feierhallen/Friedhöfe

## **Teilhaushalt 3 Schulen, Jugend, Sport und Kultur**

- 21102 Schulkostenbeiträge Grundschule
- 21502 Schulkostenbeiträge Realschule
- 27202 Förderung anderer öffentl. Büchereien
- 28101 Heimatpflege
- 35103 Sonstige soziale Angelegenheiten
- 36100 Förderung von Kindern in Tageseinrichtungen
- 36601 Jugendklub
- 42100 Förderung des Sports

## **Teilhaushalt 4 Grundvermögen und Einrichtungen**

- 11402 Liegenschaften
- 52200 Wohnungen
- 54000 Konzessionsabgabe
- 55104 Tourismus Campingplatz
- 55501 Gemeindewald
- 57301 Gemeindezentrum Ludorf
- 57302 Tourismus Wasserwanderrastplatz
- 57303 Tourismus Sanitärgebäude
- 57311 Gemeindezentrum Vipperow
- 62604 Kommunalen Anteilseignerverband
- 62605 Campingplatz

## **Teilhaushalt 5 Bauwesen**

- 51101 Orts- und Regionalplanung
- 54100 Gemeindestraßen
- 55102 Rad- und Wanderwege
- 55201 Wasser- und Bodenverband


## **Teilhaushalt 6 Finanzwirtschaft**

- 11600 Finanzen
- 61100 Steuern, allg. Zuweisungen und Umlagen
- 61200 Sonst. allg. Finanzwirtschaft

**12601 Feuerwehr Südmüritz**

	<b>Nummer</b>	<b>Bezeichnung</b>	
<b>Teilhaushalt</b>	2	Ordnung und Sicherheit	
<b>Produkt</b>	12601	Feuerwehr	
<b>Hauptproduktbereich:</b>	1	Zentrale Verwaltung	
<b>Produktbereich:</b>	12	Sicherheit und Ordnung	
<b>Produktgruppe:</b>	126	Brandschutz	
<b>Produktverantwortung:</b>	Sicherheits- u. Ordnungsangelegenheiten, Bekämpfung/Vorbeugung von Bränden u. unkontroll. Feuer, Rettungs- und Schutzmaßnahmen		
<b>zuständiger Ausschuss:</b>	Ordnungsausschuss		
<b>Beschreibung des Produktes:</b>			
Das Produkt beinhaltet die gemeindliche Feuerwehr. Es umfasst die Bekämpfung von Bränden u. unkontrolliertem Feuer sowie deren Vorbeugung. Des Weiteren ist es zuständig für die Sicherheit und Ordnung nach Unfällen, Überschwemmungen und ähnlichen Ereignissen. Dazu zählen auch die notwendigen Rettungs- und Bergungsmaßnahmen.			
<b>Auftragsgrundlage:</b>	Sicherheits- und Ordnungsgesetz M-V, Fachgesetze und -verordnungen, Beschlüsse der Gemeindevertretung, Brandschutz- und Hilfeleistungsgesetz M-V		
<b>Art der Aufgabe</b>	<input type="checkbox"/>	<input checked="" type="checkbox"/>	<input type="checkbox"/>
	freiwillig	pflichtig	Funktionsaufgabe
	<input type="checkbox"/>		
	übertragen		
<b>Produktart</b>	<input checked="" type="checkbox"/>	<input type="checkbox"/>	<input type="checkbox"/>
	extern	intern	extern u. intern
<b>Zielgruppe</b>	<input type="checkbox"/>	<input type="checkbox"/>	<input type="checkbox"/>
	<input checked="" type="checkbox"/>	<input type="checkbox"/>	<input type="checkbox"/>
		Kinder/Jugendliche	Beschäftigte
		Bürger	Verwaltungsführung
		Vereine/Verbände	Politische Gremien
		Touristen/Gäste	Verwaltungseinheiten (intern)
		Ausländer	eigene Kommune
		Private UN	andere Kommunen
		Kommunale UN	Sonstige
		Behörden	
<b>Ziele:</b>	Sicherstellung der Einsatzbereitschaft und eines optimalen Brandschutzes durch Prävention und Intervention, bedarfsgerechte Gewährleistung von technischen Hilfeleistungen, bestmögliche Maßnahmen zur Rettung und Unversehrtheit von Personen		
<b>Leistungen</b>			
Einrichtung des Brandschutzes			
Gefahrenabwehrmaßnahmen, technische Hilfe und Wasserwehr			
Aus- und Fortbildung der Feuerwehr			
Brandschutzerziehung und -aufklärung			
Rettungs- und Bergungsmaßnahmen			

Investitionsprogramm												
Nr.	Bezeichnung der Maßnahme	Teilhaushalt	Produkt	Ein- und Auszahlungen aus Investitionstätigkeit								Gesamtein-/auszahlungen
				Ergebnisse bis einschließlich des Haushaltsvorjahres	Ansätze des Haushaltsvorjahres	Ansatz des Haushaltsjahres	Planungsdaten des Haushaltsfolgejahres	Planungsdaten des zweiten Haushaltsfolgejahres	Planungsdaten des dritten Haushaltsfolgejahres	Planungsdaten der weiteren Haushaltsjahre bis zum Abschluss der Maßnahme		
				2024	2025	2026	2027	2028	2029			
				in €								
				1	2	3	4	5	6	7	8	
1	<b>Ersatzbeschaffung Technik /neues Fahrzeug</b>	2	55101	<b>45.000</b>	<b>-5.000</b>	-	-				<b>-50.000</b>	
	Einzahlungen			-	0	-	-				0	
	Auszahlungen			45.000	5.000	-	-				50.000	
2	<b>FFw-Vipperow Stromerzeuger / Beleuchtungsset LED mit Stativ</b>	2	12602	-	<b>0</b>	-	-				<b>0</b>	
	Einzahlungen			1.500	1.900	-	-				3.400	
	Auszahlungen			1.500	1.900	-	-				3.400	
3	<b>Entwässerung Ludorf</b>	5	54100	<b>8.600</b>	<b>-72.000</b>	-	-				<b>-80.600</b>	
	Einzahlungen			144.400	72.000	-	-				216.400	
	Auszahlungen			153.000	144.000	-	-				297.000	
4	<b>FFw-Ludorf SW-Trakt</b>	2	12601	-	-	-	<b>50.000</b>				<b>-50.000</b>	
	Einzahlungen			-	-	-	-				0	
	Auszahlungen			-	-	-	50.000				50.000	
5	<b>Spielplatz Anschaffung Schaukel</b>	2	36602	-	-	<b>2.500</b>	-				<b>-2.500</b>	
	Einzahlungen			-	-	-	-				0	
	Auszahlungen			-	-	2.500	-				2.500	
6	<b>Grünanlagen Anschaffung Häcksler, Rasthütte, Aufsitzrasenmäher</b>	2	55101	-	-	<b>23.500</b>	<b>5.000</b>				<b>-28.500</b>	
	Einzahlungen			-	-	-	-				0	
	Auszahlungen			-	-	23.500	5.000	5.000	5.000		38.500	
7	<b>Neugestaltung Badestelle Vipperow</b>	2	55103	-	-	<b>150.000</b>	-				<b>-150.000</b>	
	Einzahlungen			-	-	-	-				0	
	Auszahlungen			-	-	150.000	-				150.000	
8	<b>Gemeindezentrum Ludorf Pflasterarbeiten</b>	4	57301	-	-	<b>20.000</b>	<b>5.000</b>				<b>-25.000</b>	
	Einzahlungen			-	-	-	-				0	
	Auszahlungen			-	-	20.000	5.000	5.000	5.000		35.000	
9	<b>Planungskosten Steganlage Ludorf</b>	4	57302	-	-	<b>60.000</b>	-				<b>-60.000</b>	
	Einzahlungen			-	-	-	-				0	
	Auszahlungen			-	-	60.000	-				60.000	
10	<b>RW Sanierung</b>	5	54100	-	-	<b>60.000</b>	<b>20.000</b>				<b>-80.000</b>	
	Einzahlungen			-	-	-	-				0	
	Auszahlungen			-	-	60.000	20.000				80.000	
11	<b>Gehweg und Bushaltestelle Solzow</b>	5	54100	-	-	<b>20.000</b>	-				<b>-20.000</b>	
	Einzahlungen			-	-	-	-				0	
	Auszahlungen			-	-	20.000	-				20.000	
12	<b>FFw-Vipperow Anschaffung MTW</b>	2	12602	-	-	-	<b>39.500</b>				<b>-39.500</b>	
	Einzahlungen			-	-	-	37.500				37.500	
	Auszahlungen			-	-	-	77.000				77.000	
13	<b>PV-Anlage Sanitärgebäude</b>	2	57303	-	-	-	<b>20.000</b>				<b>-20.000</b>	
	Einzahlungen			-	-	-	-				0	
	Auszahlungen			-	-	-	20.000				20.000	
14	<b>Wegfall Straßenausbaubeiträge</b>	5	54100	<b>39.800</b>	<b>47.700</b>	<b>47.000</b>	<b>47.000</b>	<b>47.000</b>	<b>47.000</b>		<b>275.500</b>	

	Einzahlungen			39.800	47.700	47.000	47.000	47.000	47.000		275.500
	Auszahlungen			-	-	-	-	-	-		0
15	<b>Steuern, Zuweisungen, Umlagen</b>	6	61100	<b>42.341</b>	<b>42.600</b>	<b>42.600</b>	<b>43.100</b>	<b>42.600</b>	<b>42.600</b>		<b>255.841</b>
	Einzahlungen			42.341	42.600	42.600	43.100	42.600	42.600		255.841
	Auszahlungen			-	-	-	-	-	-		0
	<b>Summe Einzahlungen</b>			228.041	164.200	89.600	127.600	89.600	89.600	-	<b>788.641</b>
	<b>Summe Auszahlungen</b>			199.500	150.900	336.000	177.000	10.000	10.000	-	883.400
	<b>Saldo</b>			28.541	13.300	-246.400	-49.400	79.600	79.600	-	-94.759

### Investitionsübersicht

Produkt 12601, TH 2, FFw-Ludorf SW-Trakt

Beschreibung der Maßnahme:

Nr.	Einzahlungs- und Auszahlungsarten (gemäß § 4 Absatz 6 GemHVO-Doppik)		Ergebnisse bis einschließlich des Haushalts- vorjahres	Ansätze des Haushalts- vorjahres	Ansatz des Haushalts- jahres	Ansatz des Haushalts- jahres	Planungs- daten des zweiten Haushalts- folgejahres	Planungs- daten des dritten Haushalts- folgejahres	Planungs- daten der weiteren Haushalts- jahre bis zum Ab- schluss der Maßnahme	Gesamtein-/ -aus- zahlungen <sup>2</sup>
			2024	2025	2026	2027	2028	2029	2030 ff.	
			1	2	3	5	7	9	11	14
in €										
19		+	Einzahlungen aus Investitionszuwendungen							0
20		+	Einzahlungen aus Beiträgen und ähnlichen Entgelten <sup>3</sup>							0
21		+	Einzahlungen aus Anlagevermögen							0
22		+	Einzahlungen aus sonstigen Ausleihungen und Kreditgewährungen							0
23		+	Sonstige Investitionseinzahlungen							0
<b>24</b>			<b>Summe der Einzahlungen aus Investitionstätigkeit</b>	<b>0</b>	<b>0</b>	<b>0</b>	<b>0</b>			<b>0</b>
25		-	Auszahlungen für Anlagevermögen				50.000			50.000
26		-	Auszahlungen für sonstige Ausleihungen und Kreditgewährungen							0
27		-	Sonstige Investitionsauszahlungen							0
<b>28</b>			<b>Summe der Auszahlungen aus Investitionstätigkeit</b>	<b>0</b>	<b>0</b>	<b>0</b>	<b>50.000</b>			<b>50.000</b>
			darunter:							
			mit Verpflichtungsermächtigungen in Vorjahren bereits gebunden							
			neu veranschlagte Verpflichtungsermächtigungen							
<b>29</b>			<b>Saldo der Ein- und Auszahlungen aus Investitionstätigkeit</b>	<b>0</b>	<b>0</b>	<b>0</b>	<b>-50.000</b>			<b>-50.000</b>

Erläuterungen:

Die Feuerwehr Ludorf soll um einen SW-Trakt erweitert werden.

### Investitionsübersicht

Produkt 36602, TH 2, Anschaffung Schaukel

Beschreibung der Maßnahme:

Nr.	Einzahlungs- und Auszahlungsarten (gemäß § 4 Absatz 6 GemHVO-Doppik)		Ergebnisse bis einschließlich des Haushalts- vorjahres	Ansätze des Haushalts- vorjahres	Ansatz des Haushalts- jahres	Ansatz des Haushalts- jahres	Planungs- daten des zweiten Haushalts- folgejahres	Planungs- daten des dritten Haushalts- folgejahres	Planungs- daten der weiteren Haushalts- jahre bis zum Ab- schluss der Maßnahme	Gesamtein-/ -aus- zahlungen <sup>2</sup>
			2024	2025	2026	2027	2028	2029	2030 ff.	
			1	2	3	5	7	9	11	14
in €										
19		+	Einzahlungen aus Investitionszuwendungen							0
20		+	Einzahlungen aus Beiträgen und ähnlichen Entgelten <sup>3</sup>							0
21		+	Einzahlungen aus Anlagevermögen							0
22		+	Einzahlungen aus sonstigen Ausleihungen und Kreditgewährungen							0
23		+	Sonstige Investitionseinzahlungen							0
<b>24</b>			<b>Summe der Einzahlungen aus Investitionstätigkeit</b>	<b>0</b>	<b>0</b>	<b>0</b>	<b>0</b>			<b>0</b>
25		-	Auszahlungen für Anlagevermögen			2.500				2.500
26		-	Auszahlungen für sonstige Ausleihungen und Kreditgewährungen							0
27		-	Sonstige Investitionsauszahlungen							0
<b>28</b>			<b>Summe der Auszahlungen aus Investitionstätigkeit</b>	<b>0</b>	<b>0</b>	<b>2.500</b>	<b>0</b>			<b>2.500</b>
			darunter:							
			mit Verpflichtungsermächtigungen in Vorjahren bereits gebunden							
			neu veranschlagte Verpflichtungsermächtigungen							
<b>29</b>			<b>Saldo der Ein- und Auszahlungen aus Investitionstätigkeit</b>	<b>0</b>	<b>0</b>	<b>-2.500</b>	<b>0</b>			<b>-2.500</b>

Erläuterungen:

Es soll eine Schaukel angeschafft werden, die quer zur Nestschaukel aufgebaut werden soll.

### Investitionsübersicht

Produkt 55101, TH 2, Anschaffung Häcksler, Rasthütte, Aufsitzrasenmäher

Beschreibung der Maßnahme:

Nr.	Einzahlungs- und Auszahlungsarten (gemäß § 4 Absatz 6 GemHVO-Doppik)		Ergebnisse bis einschließlich des Haushalts- vorjahres	Ansätze des Haushalts- vorjahres	Ansatz des Haushalts- jahres	Ansatz des Haushalts- jahres	Planungs- daten des zweiten Haushalts- folgejahres	Planungs- daten des dritten Haushalts- folgejahres	Planungs- daten der weiteren Haushalts- jahre bis zum Ab- schluss der Maßnahme	Gesamtein-/ -aus- zahlungen <sup>2</sup>
			2024	2025	2026	2027	2028	2029	2030 ff.	
			1	2	3	5	7	9	11	14
in €										
19	+	Einzahlungen aus Investitionszuwendungen								0
20	+	Einzahlungen aus Beiträgen und ähnlichen Entgelten <sup>3</sup>								0
21	+	Einzahlungen aus Anlagevermögen								0
22	+	Einzahlungen aus sonstigen Ausleihungen und Kreditgewährungen								0
23	+	Sonstige Investitionseinzahlungen								0
<b>24</b>		<b>Summe der Einzahlungen aus Investitionstätigkeit</b>	<b>0</b>	<b>0</b>	<b>0</b>	<b>0</b>				<b>0</b>
25	-	Auszahlungen für Anlagevermögen			23.500	5.000	5.000	5.000		38.500
26	-	Auszahlungen für sonstige Ausleihungen und Kreditgewährungen								0
27	-	Sonstige Investitionsauszahlungen								0
<b>28</b>		<b>Summe der Auszahlungen aus Investitionstätigkeit</b>	<b>0</b>	<b>0</b>	<b>23.500</b>	<b>5.000</b>	<b>5.000</b>	<b>5.000</b>		<b>38.500</b>
		darunter:								
		mit Verpflichtungsermächtigungen in Vorjahren bereits gebunden								
		neu veranschlagte Verpflichtungsermächtigungen								
<b>29</b>		<b>Saldo der Ein- und Auszahlungen aus Investitionstätigkeit</b>	<b>0</b>	<b>0</b>	<b>-23.500</b>	<b>-5.000</b>	<b>-5.000</b>	<b>-5.000</b>		<b>-38.500</b>

Erläuterungen:

Die Gemeinde plant die Anschaffung eines Holzhäckslers und einer Rasthütte. Außerdem sind Mittel für die Anschaffung eines Aufsitzrasenmähers eingestellt.

### Investitionsübersicht

Produkt 55103, TH 2, Neugestaltung Badestelle Vipperow

Beschreibung der Maßnahme:

Nr.	Einzahlungs- und Auszahlungsarten (gemäß § 4 Absatz 6 GemHVO-Doppik)		Ergebnisse bis einschließlich des Haushalts- vorjahres	Ansätze des Haushalts- vorjahres	Ansatz des Haushalts- jahres	Ansatz des Haushalts- jahres	Planungs- daten des zweiten Haushalts- folgejahres	Planungs- daten des dritten Haushalts- folgejahres	Planungs- daten der weiteren Haushalts- jahre bis zum Ab- schluss der Maßnahme	Gesamtein-/ -aus- zahlungen <sup>2</sup>
			2024	2025	2026	2027	2028	2029	2030 ff.	
			1	2	3	5	7	9	11	14
in €										
19		+	Einzahlungen aus Investitionszuwendungen							0
20		+	Einzahlungen aus Beiträgen und ähnlichen Entgelten <sup>3</sup>							0
21		+	Einzahlungen aus Anlagevermögen							0
22		+	Einzahlungen aus sonstigen Ausleihungen und Kreditgewährungen							0
23		+	Sonstige Investitionseinzahlungen							0
<b>24</b>			<b>Summe der Einzahlungen aus Investitionstätigkeit</b>	<b>0</b>	<b>0</b>	<b>0</b>	<b>0</b>			<b>0</b>
25		-	Auszahlungen für Anlagevermögen			150.000				150.000
26		-	Auszahlungen für sonstige Ausleihungen und Kreditgewährungen							0
27		-	Sonstige Investitionsauszahlungen							0
<b>28</b>			<b>Summe der Auszahlungen aus Investitionstätigkeit</b>	<b>0</b>	<b>0</b>	<b>150.000</b>	<b>0</b>			<b>150.000</b>
			darunter:							
			mit Verpflichtungsermächtigungen in Vorjahren bereits gebunden							
			neu veranschlagte Verpflichtungsermächtigungen							
<b>29</b>			<b>Saldo der Ein- und Auszahlungen aus Investitionstätigkeit</b>	<b>0</b>	<b>0</b>	<b>-150.000</b>	<b>0</b>			<b>-150.000</b>

Erläuterungen:

Die Gemeinde plant die Neugestaltung der Badestelle im Ortsteil Vipperow.

### Investitionsübersicht

Produkt 57301, TH 4, GZ Ludorf Pflasterarbeiten

Beschreibung der Maßnahme:

Nr.	Einzahlungs- und Auszahlungsarten (gemäß § 4 Absatz 6 GemHVO-Doppik)		Ergebnisse bis einschließlich des Haushalts- vorjahres	Ansätze des Haushalts- vorjahres	Ansatz des Haushalts- jahres	Ansatz des Haushalts- jahres	Planungs- daten des zweiten Haushalts- folgejahres	Planungs- daten des dritten Haushalts- folgejahres	Planungs- daten der weiteren Haushalts- jahre bis zum Ab- schluss der Maßnahme	Gesamtein-/ -aus- zahlungen <sup>2</sup>
			2024	2025	2026	2027	2028	2029	2030 ff.	
			1	2	3	5	7	9	11	14
in €										
19		+	Einzahlungen aus Investitionszuwendungen							0
20		+	Einzahlungen aus Beiträgen und ähnlichen Entgelten <sup>3</sup>							0
21		+	Einzahlungen aus Anlagevermögen							0
22		+	Einzahlungen aus sonstigen Ausleihungen und Kreditgewährungen							0
23		+	Sonstige Investitionseinzahlungen							0
<b>24</b>			<b>Summe der Einzahlungen aus Investitionstätigkeit</b>	<b>0</b>	<b>0</b>	<b>0</b>	<b>0</b>			<b>0</b>
25		-	Auszahlungen für Anlagevermögen			20.000	5.000	5.000	5.000	35.000
26		-	Auszahlungen für sonstige Ausleihungen und Kreditgewährungen							0
27		-	Sonstige Investitionsauszahlungen							0
<b>28</b>			<b>Summe der Auszahlungen aus Investitionstätigkeit</b>	<b>0</b>	<b>0</b>	<b>20.000</b>	<b>5.000</b>	<b>5.000</b>	<b>5.000</b>	<b>35.000</b>
			darunter:							
			mit Verpflichtungsermächtigungen in Vorjahren bereits gebunden							
			neu veranschlagte Verpflichtungsermächtigungen							
<b>29</b>			<b>Saldo der Ein- und Auszahlungen aus Investitionstätigkeit</b>	<b>0</b>	<b>0</b>	<b>-20.000</b>	<b>-5.000</b>	<b>-5.000</b>	<b>-5.000</b>	<b>-35.000</b>

Erläuterungen:

Am Gemeindezentrum in Ludorf sollen Pflasterarbeiten durchgeführt werden.

### Investitionsübersicht

Produkt 57302, TH 4, Planungskosten Steganlage Ludorf

Beschreibung der Maßnahme:

Nr.	Einzahlungs- und Auszahlungsarten (gemäß § 4 Absatz 6 GemHVO-Doppik)		Ergebnisse bis einschließlich des Haushalts- vorjahres	Ansätze des Haushalts- vorjahres	Ansatz des Haushalts- jahres	Ansatz des Haushalts- jahres	Planungs- daten des zweiten Haushalts- folgejahres	Planungs- daten des dritten Haushalts- folgejahres	Planungs- daten der weiteren Haushalts- jahre bis zum Ab- schluss der Maßnahme	Gesamtein-/ -aus- zahlungen <sup>2</sup>
			2024	2025	2026	2027	2028	2029	2030 ff.	
			1	2	3	5	7	9	11	14
in €										
19		+	Einzahlungen aus Investitionszuwendungen							0
20		+	Einzahlungen aus Beiträgen und ähnlichen Entgelten <sup>3</sup>							0
21		+	Einzahlungen aus Anlagevermögen							0
22		+	Einzahlungen aus sonstigen Ausleihungen und Kreditgewährungen							0
23		+	Sonstige Investitionseinzahlungen							0
<b>24</b>			<b>Summe der Einzahlungen aus Investitionstätigkeit</b>	<b>0</b>	<b>0</b>	<b>0</b>	<b>0</b>			<b>0</b>
25		-	Auszahlungen für Anlagevermögen			60.000				60.000
26		-	Auszahlungen für sonstige Ausleihungen und Kreditgewährungen							0
27		-	Sonstige Investitionsauszahlungen							0
<b>28</b>			<b>Summe der Auszahlungen aus Investitionstätigkeit</b>	<b>0</b>	<b>0</b>	<b>60.000</b>	<b>0</b>	<b>0</b>		<b>60.000</b>
			darunter:							
			mit Verpflichtungsermächtigungen in Vorjahren bereits gebunden							
			neu veranschlagte Verpflichtungsermächtigungen							
<b>29</b>			<b>Saldo der Ein- und Auszahlungen aus Investitionstätigkeit</b>	<b>0</b>	<b>0</b>	<b>-60.000</b>	<b>0</b>	<b>0</b>		<b>-60.000</b>

Erläuterungen:

Die Steganlage in Ludorf soll saniert werden.

### Investitionsübersicht

Produkt 54100, TH 5, Sanierung RW-Kanäle

Beschreibung der Maßnahme:

Nr.	Einzahlungs- und Auszahlungsarten (gemäß § 4 Absatz 6 GemHVO-Doppik)		Ergebnisse bis einschließlich des Haushalts- vorjahres	Ansätze des Haushalts- vorjahres	Ansatz des Haushalts- jahres	Ansatz des Haushalts- jahres	Planungs- daten des zweiten Haushalts- folgejahres	Planungs- daten des dritten Haushalts- folgejahres	Planungs- daten der weiteren Haushalts- jahre bis zum Ab- schluss der Maßnahme	Gesamtein-/ -aus- zahlungen <sup>2</sup>
			2024	2025	2026	2027	2028	2029	2030 ff.	
			1	2	3	5	7	9	11	14
in €										
19	+	Einzahlungen aus Investitionszuwendungen								0
20	+	Einzahlungen aus Beiträgen und ähnlichen Entgelten <sup>3</sup>								0
21	+	Einzahlungen aus Anlagevermögen								0
22	+	Einzahlungen aus sonstigen Ausleihungen und Kreditgewährungen								0
23	+	Sonstige Investitionseinzahlungen								0
<b>24</b>		<b>Summe der Einzahlungen aus Investitionstätigkeit</b>	<b>0</b>	<b>0</b>	<b>0</b>	<b>0</b>				<b>0</b>
25	-	Auszahlungen für Anlagevermögen			60.000	20.000				80.000
26	-	Auszahlungen für sonstige Ausleihungen und Kreditgewährungen								0
27	-	Sonstige Investitionsauszahlungen								0
<b>28</b>		<b>Summe der Auszahlungen aus Investitionstätigkeit</b>	<b>0</b>	<b>0</b>	<b>60.000</b>	<b>20.000</b>	<b>0</b>			<b>80.000</b>
		darunter:								
		mit Verpflichtungsermächtigungen in Vorjahren bereits gebunden								
		neu veranschlagte Verpflichtungsermächtigungen								
<b>29</b>		<b>Saldo der Ein- und Auszahlungen aus Investitionstätigkeit</b>	<b>0</b>	<b>0</b>	<b>-60.000</b>	<b>-20.000</b>	<b>0</b>			<b>-80.000</b>

Erläuterungen:

Folgende RW-Kanäle sollen saniert werden: in der Röbeler Straße 25 und 27 und der Kanal vom Teich über den Reitverein in den Vorfluter.

### Investitionsübersicht

Produkt 54100, TH 5, Gehweg und Bushaltestelle Solzow

Beschreibung der Maßnahme:

Nr.	Einzahlungs- und Auszahlungsarten (gemäß § 4 Absatz 6 GemHVO-Doppik)		Ergebnisse bis einschließlich des Haushalts- vorjahres	Ansätze des Haushalts- vorjahres	Ansatz des Haushalts- jahres	Ansatz des Haushalts- jahres	Planungs- daten des zweiten Haushalts- folgejahres	Planungs- daten des dritten Haushalts- folgejahres	Planungs- daten der weiteren Haushalts- jahre bis zum Ab- schluss der Maßnahme	Gesamtein-/ -aus- zahlungen <sup>2</sup>
			2024	2025	2026	2027	2028	2029	2030 ff.	
			1	2	3	5	7	9	11	14
in €										
19		+	Einzahlungen aus Investitionszuwendungen							0
20		+	Einzahlungen aus Beiträgen und ähnlichen Entgelten <sup>3</sup>							0
21		+	Einzahlungen aus Anlagevermögen							0
22		+	Einzahlungen aus sonstigen Ausleihungen und Kreditgewährungen							0
23		+	Sonstige Investitionseinzahlungen							0
<b>24</b>			<b>Summe der Einzahlungen aus Investitionstätigkeit</b>	<b>0</b>	<b>0</b>	<b>0</b>	<b>0</b>			<b>0</b>
25		-	Auszahlungen für Anlagevermögen			20.000				20.000
26		-	Auszahlungen für sonstige Ausleihungen und Kreditgewährungen							0
27		-	Sonstige Investitionsauszahlungen							0
<b>28</b>			<b>Summe der Auszahlungen aus Investitionstätigkeit</b>	<b>0</b>	<b>0</b>	<b>20.000</b>	<b>0</b>	<b>0</b>		<b>20.000</b>
			darunter:							
			mit Verpflichtungsermächtigungen in Vorjahren bereits gebunden							
			neu veranschlagte Verpflichtungsermächtigungen							
<b>29</b>			<b>Saldo der Ein- und Auszahlungen aus Investitionstätigkeit</b>	<b>0</b>	<b>0</b>	<b>-20.000</b>	<b>0</b>	<b>0</b>		<b>-20.000</b>

Erläuterungen:

Der Gehweg und die Bushaltestelle im Ortsteil Solzow sollen erneuert werden.

### Investitionsübersicht

Produkt 12602, TH 2, Anschaffung MTW

Beschreibung der Maßnahme:

Nr.	Einzahlungs- und Auszahlungsarten (gemäß § 4 Absatz 6 GemHVO-Doppik)		Ergebnisse bis einschließlich des Haushalts- vorjahres	Ansätze des Haushalts- vorjahres	Ansatz des Haushalts- jahres	Ansatz des Haushalts- jahres	Planungs- daten des zweiten Haushalts- folgejahres	Planungs- daten des dritten Haushalts- folgejahres	Planungs- daten der weiteren Haushalts- jahre bis zum Ab- schluss der Maßnahme	Gesamtein-/ -aus- zahlungen <sup>2</sup>
			2024	2025	2026	2027	2028	2029	2030 ff.	
			1	2	3	5	7	9	11	14
in €										
19	+	Einzahlungen aus Investitionszuwendungen				37.500				37.500
20	+	Einzahlungen aus Beiträgen und ähnlichen Entgelten <sup>3</sup>								0
21	+	Einzahlungen aus Anlagevermögen								0
22	+	Einzahlungen aus sonstigen Ausleihungen und Kreditgewährungen								0
23	+	Sonstige Investitionseinzahlungen								0
<b>24</b>		<b>Summe der Einzahlungen aus Investitionstätigkeit</b>	<b>0</b>	<b>0</b>	<b>0</b>	<b>37.500</b>				<b>37.500</b>
25	-	Auszahlungen für Anlagevermögen				77.000				77.000
26	-	Auszahlungen für sonstige Ausleihungen und Kreditgewährungen								0
27	-	Sonstige Investitionsauszahlungen								0
<b>28</b>		<b>Summe der Auszahlungen aus Investitionstätigkeit</b>	<b>0</b>	<b>0</b>	<b>0</b>	<b>77.000</b>	<b>0</b>			<b>77.000</b>
		darunter:								
		mit Verpflichtungsermächtigungen in Vorjahren bereits gebunden								
		neu veranschlagte Verpflichtungsermächtigungen								
<b>29</b>		<b>Saldo der Ein- und Auszahlungen aus Investitionstätigkeit</b>	<b>0</b>	<b>0</b>	<b>0</b>	<b>-39.500</b>	<b>0</b>			<b>-39.500</b>

Erläuterungen:

Die Gemeinde plant die Anschaffung eines Mannschaftstransportwagens.

### Investitionsübersicht

Produkt 57303, TH 4, Anschaffung PV-Anlage

Beschreibung der Maßnahme:

Nr.	Einzahlungs- und Auszahlungsarten (gemäß § 4 Absatz 6 GemHVO-Doppik)		Ergebnisse bis einschließlich des Haushalts- vorjahres	Ansätze des Haushalts- vorjahres	Ansatz des Haushalts- jahres	Ansatz des Haushalts- jahres	Planungs- daten des zweiten Haushalts- folgejahres	Planungs- daten des dritten Haushalts- folgejahres	Planungs- daten der weiteren Haushalts- jahre bis zum Ab- schluss der Maßnahme	Gesamtein-/ -aus- zahlungen <sup>2</sup>
			2024	2025	2026	2027	2028	2029	2030 ff.	
			1	2	3	5	7	9	11	14
in €										
19	+	Einzahlungen aus Investitionszuwendungen								0
20	+	Einzahlungen aus Beiträgen und ähnlichen Entgelten <sup>3</sup>								0
21	+	Einzahlungen aus Anlagevermögen								0
22	+	Einzahlungen aus sonstigen Ausleihungen und Kreditgewährungen								0
23	+	Sonstige Investitionseinzahlungen								0
<b>24</b>		<b>Summe der Einzahlungen aus Investitionstätigkeit</b>	<b>0</b>	<b>0</b>	<b>0</b>	<b>0</b>				<b>0</b>
25	-	Auszahlungen für Anlagevermögen				20.000				20.000
26	-	Auszahlungen für sonstige Ausleihungen und Kreditgewährungen								0
27	-	Sonstige Investitionsauszahlungen								0
<b>28</b>		<b>Summe der Auszahlungen aus Investitionstätigkeit</b>	<b>0</b>	<b>0</b>	<b>0</b>	<b>20.000</b>	<b>0</b>			<b>20.000</b>
		darunter:								
		mit Verpflichtungsermächtigungen in Vorjahren bereits gebunden								
		neu veranschlagte Verpflichtungsermächtigungen								
<b>29</b>		<b>Saldo der Ein- und Auszahlungen aus Investitionstätigkeit</b>	<b>0</b>	<b>0</b>	<b>0</b>	<b>-20.000</b>	<b>0</b>			<b>-20.000</b>

Erläuterungen:

Die Gemeinde plant die Anschaffung einer PV-Anlage auf dem Dach des Sanitärgebäudes.

### Investitionsübersicht

Wegfall Straßenausbaubeiträge, THH 5, Produkt 54100

Beschreibung der Maßnahme:

Nr.	Einzahlungs- und Auszahlungsarten (gemäß § 4 Absatz 6 GemHVO-Doppik)		Ergebnisse bis einschließlich des Haushalts- vorjahres	Ansätze des Haushalts- vorjahres	Ansatz des Haushalts- jahres	Ansatz des Haushalts- jahres	Planungs- daten des zweiten Haushalts- folgejahres	Planungs- daten des dritten Haushalts- folgejahres	Planungs- daten der weiteren Haushalts- jahre bis zum Ab- schluss der Maßnahme	Gesamtein-/ -aus- zahlungen <sup>2</sup>	
			2022	2023	2024	2025	2026	2027	2028 ff.		
			1	2	3	5	7	9	11	14	
in €											
19		+	Einzahlungen aus Investitionszuwendungen	39.800	47.700	47.000	47.000	47.000	47.000		275.500
20		+	Einzahlungen aus Beiträgen und ähnlichen Entgelten <sup>3</sup>								0
21		+	Einzahlungen aus Anlagevermögen								0
22		+	Einzahlungen aus sonstigen Ausleihungen und Kreditgewährungen								0
23		+	Sonstige Investitionseinzahlungen								0
<b>24</b>			<b>Summe der Einzahlungen aus Investitionstätigkeit</b>	<b>39.800</b>	<b>47.700</b>	<b>47.000</b>	<b>47.000</b>	<b>47.000</b>	<b>47.000</b>	<b>0</b>	<b>275.500</b>
25		-	Auszahlungen für Anlagevermögen								0
26		-	Auszahlungen für sonstige Ausleihungen und Kreditgewährungen								0
27		-	Sonstige Investitionsauszahlungen								0
<b>28</b>			<b>Summe der Auszahlungen aus Investitionstätigkeit</b>	<b>0</b>	<b>0</b>	<b>0</b>	<b>0</b>				<b>0</b>
			darunter:								
			mit Verpflichtungsermächtigungen in Vorjahren bereits gebunden								
			neu veranschlagte Verpflichtungsermächtigungen								
<b>29</b>			<b>Saldo der Ein- und Auszahlungen aus Investitionstätigkeit</b>	<b>39.800</b>	<b>47.700</b>	<b>47.000</b>	<b>47.000</b>	<b>47.000</b>	<b>47.000</b>	<b>0</b>	<b>275.500</b>

Erläuterungen:

Für den Wegfall der Straßenausbaubeiträge erhält die Gemeinde jährlich eine Zuweisung.

### Investitionsübersicht

Steuern, Zuweisungen, Umlagen, THH 6, Produkt 61100

Beschreibung der Maßnahme:

Nr.	Einzahlungs- und Auszahlungsarten (gemäß § 4 Absatz 6 GemHVO-Doppik)		Ergebnisse bis einschließlich des Haushalts- vorjahres	Ansätze des Haushalts- vorjahres	Ansatz des Haushalts- jahres	Ansatz des Haushalts- jahres	Planungs- daten des zweiten Haushalts- folgejahres	Planungs- daten des dritten Haushalts- folgejahres	Planungs- daten der weiteren Haushalts- jahre bis zum Ab- schluss der Maßnahme	Gesamtein-/ -aus- zahlungen <sup>2</sup>	
			2022	2023	2024	2025	2026	2027	2028 ff.		
			1	2	3	5	7	9	11	14	
in €											
19		+	Einzahlungen aus Investitionszuwendungen	42.341	42.600	42.600	43.100	42.600	42.600		255.841
20		+	Einzahlungen aus Beiträgen und ähnlichen Entgelten <sup>3</sup>								0
21		+	Einzahlungen aus Anlagevermögen								0
22		+	Einzahlungen aus sonstigen Ausleihungen und Kreditgewährungen								0
23		+	Sonstige Investitionseinzahlungen								0
<b>24</b>			<b>Summe der Einzahlungen aus Investitionstätigkeit</b>	<b>42.341</b>	<b>42.600</b>	<b>42.600</b>	<b>43.100</b>	<b>42.600</b>	<b>42.600</b>	<b>0</b>	<b>255.841</b>
25		-	Auszahlungen für Anlagevermögen								0
26		-	Auszahlungen für sonstige Ausleihungen und Kreditgewährungen								0
27		-	Sonstige Investitionsauszahlungen								0
<b>28</b>			<b>Summe der Auszahlungen aus Investitionstätigkeit</b>	<b>0</b>	<b>0</b>	<b>0</b>	<b>0</b>				<b>0</b>
			darunter:								
			mit Verpflichtungsermächtigungen in Vorjahren bereits gebunden								
			neu veranschlagte Verpflichtungsermächtigungen								
<b>29</b>			<b>Saldo der Ein- und Auszahlungen aus Investitionstätigkeit</b>	<b>42.341</b>	<b>42.600</b>	<b>42.600</b>	<b>43.100</b>	<b>42.600</b>	<b>42.600</b>	<b>0</b>	<b>255.841</b>

Erläuterungen:

2026 wird mit Investitionszuwendungen in Höhe von 42.600 Euro (Infrastrukturpauschale) geplant. Im Haushaltsjahr 2027 sind es 43.100 Euro an ISP.

Stellenplan der Gemeinde Südmüritz 2026/2027

Stellenplan Haushaltsjahr 2026/2027											
lfd. Nr.	Bezeichnung der Stelle Amts-/ Funktionsbezeichnung	Anzahl und Bewertung im Haushaltsvorjahr		Tatsächliche Besetzung am 30. Juni des Haushaltsvorjahres	Anzahl und Bewertung im Haushaltsjahr 2026		Anzahl und Bewertung im Haushaltsjahr 2027		Stellenplanvermerke BW = Bewährung KW = künftig wegfallend KU = künftig umzuwandeln TZ = Teilzeit mit Stundenangabe	Bemerkungen 1,0 VZ = 39 Wochenstunden	
1	2	3		4	5		5		6	7	
	<b>Grünpflege</b>										
1	Gemeindearbeiter Grünanlagen	0,641	3	0,641	0,641	3	0,000	0	KW	TZ 25 Wo.-Std. (gefördert bis 31.03.2026 jetzt mit 70%)	Herr Behncke
2	Gemeindearbeiter Grünanlagen	0,000	0	0,000	0,897	3	0,897	3	N+	neue Stelle TZ 35 Wo.-Std. ab 01.02.26	Herr Brambora
	Gemeindearbeiter Grünanlagen	0,641	3	0,641	0,000	0	0,000	0	KW	TZ 25 Wo.-Std. (Rente ab 01.01.26)	Herr Schulz
3	Gemeindearbeiter Grünanlagen	0,000	0	0,897	1,000	3	1,000	3	N+	neue Stelle TZ 35 Wo.-Std. ab 01.03.25 / VZ ab 01.01.26	Herr Krugmann
	Gemeindearbeiter Grünanlagen	0,897	5	0,897	0,000	0	0,000	0	KW	TZ 35 Wo.-Std.	Herr Püpke
	<b>Gemeindezentren</b>										
4	Reinigungskraft	0,083	GV	0,083	0,077	GV	0,077	GV		TZ 13h/Monat	Frau Kaiser
5	Reinigungskraft	0,083	GV	0,083	0,077	GV	0,089	GV		vorher TZ 13h/Monat/neu: TZ 15h/Monat ab 01.04.26	ehem. Frau Schultz/jetzt J. Schulz
		2,345		3,242	2,692		2,063				57301

2,051

Berechnungsanpassungen der VZÄ's

alt 57301 neu KST 57311

Veränderungsliste der Gemeinde Südmüritz 2026/2027

Veränderungsliste zum Stellenplan 2026/2027 - HHJ 2026							
lfd. Nr.	Teilhaushalt / Organisationseinheit	Anzahl und Bewertung im Haushaltsvorj ahr 2025	Höherstufung, Herabstufung und Umwandlung		Anzahl und Bewertung im Haushaltsjahr 2026		Bemerkungen
			von Besoldungs-/ Entgeltgrupp e	nach Besoldungs-/ Entgeltgrupp e	Zugang	Abgang	
2	Gemeindearbeiter Grünanlagen	0,000	0	03	0,897	0,000	neue Stelle TZ 35 Wo-Std. ab 01.02.26
	Gemeindearbeiter Grünanlagen	0,641	03	0	0,000	0,641	kw / Renteneintritt
3	Gemeindearbeiter Grünanlagen	0,000	0	03	1,000	0,000	TZ 35 Wo.-Std. ab 01.03.25 / VZ ab 01.01.26
	Gemeindearbeiter Grünanlagen	0,897	05	0	0,000	0,897	kw / Renteneintritt
4	Reinigungskraft	0,083	GV	GV	0,000	0,006	
5	Reinigungskraft	0,083	GV	GV	0,000	0,006	13h/Monat/neu 15h/Monat ab 01.04.26

wg. Berechnungsanpassungen der VZÄ



		Stellenplanquerschnitt zum Stellenplan 2026																																			
Teilhaushalt	Organisationseinheit	Beamte (Besetzungsgruppen)														Beschäftigte (Entgeltgruppen)												GV									
		B 7	B 6	B 5	B 4	B 3	B 2	A 16	A 15	A 14	A 13	A 13	A 12	A 11	A 10	A 9	A 9	A 8	A 7	A 6	15	14	13	12	11	10	9			8	7	6	5	4	3	2	
TH12	Gemeindefacharbeiter Gronautlagen																																0,641	0,641			
TH12	Gemeindefacharbeiter Gronautlagen																																0,897	0,897			
TH12	Gemeindefacharbeiter Gronautlagen																																	0,000	0,000		
TH12	Gemeindefacharbeiter Gronautlagen																																1,000	1,000			
TH14	Reinigungskraft																																0,077	0,077			
TH14	Reinigungskraft																																0,077	0,077			
																																		0,000	0,000		
	Summe Haushaltjahr	0,000	0,000	0,000	0,000	0,000	0,000	0,000	0,000	0,000	0,000	0,000	0,000	0,000	0,000	0,000	0,000	0,000	0,000	0,000	0,000	0,000	0,000	0,000	0,000	0,000	0,000	0,000	0,000	0,000	0,000	2,538	0,000	0,154	2,692		
	Summe Vorjahr 2025	0,000	0,000	0,000	0,000	0,000	0,000	0,000	0,000	0,000	0,000	0,000	0,000	0,000	0,000	0,000	0,000	0,000	0,000	0,000	0,000	0,000	0,000	0,000	0,000	0,000	0,000	0,000	0,000	0,897	0,000	1,282	0,000	0,166	2,345		
	mehr																																		0,000	0,000	
	weniger																																			0,347	0,347

Berechnungsanpassungen der VZA

Stellenplanquerschnitt zum Stellenplan Südmüritz 2027

Stellenplanquerschnitt zum Stellenplan 2027																	
Teilhaush alt	Organisationseinheit	Beschäftigte (Entgeltgruppen)														GV	
		15	14	13	12	11	10	9	8	7	6	5	4	3	2		
THH2	Gemeindearbeiter Grünanlagen													0,897		0,897	
THH2	Gemeindearbeiter Grünanlagen													1,000		1,000	
THH4	Reinigungskraft														0,077	0,077	
THH4	Reinigungskraft														0,089	0,089	
																0,000	
																0,000	
	Summe Haushaltsjahr	0,000	0,000	0,000	0,000	0,000	0,000	0,000	0,000	0,000	0,000	0,000	0,000	1,897	0,000	0,166	2,063
	Summe Vorjahr 2026	0,000	0,000	0,000	0,000	0,000	0,000	0,000	0,000	0,000	0,000	0,000	0,000	2,538	0,000	0,154	2,692
	mehr																0,000
	weniger																-0,629

Berechnungsanpassungen der VZÄ

## Nachweis der dauernden Leistungsfähigkeit nach § 1 Nummer 5 GemHVO-Doppik Südmüritz (Amt Röbel-Müritz)

Einwohner per 31.12. des Vorvorjahres: 757

Erhebungsjahr: 2026

	Wert	Punkte
<b>Ergebnishaushalt</b>		
Ergebnisvortrag aus dem Haushaltsvorjahr	-68.257,00 €	
Jahresergebnis	-306.000,00 €	
Ergebnis zum 31.12. des Haushaltsjahres	-374.257,00 €	
Ausgleich des Ergebnishaushalts	Nein	-20
Verhältnis der Erträge zu den Aufwendungen	80,9 %	-3
Jahresergebnis ausgeglichen?	Nein	-2
<b>Finanzhaushalt</b>		
Saldo der laufenden Ein- und Auszahlungen zum 31.12. des Haushaltsvorjahres	708.530,00 €	
jahresbezogener Saldo der laufenden Ein- und Auszahlungen	-203.400,00 €	-2
Saldo der laufenden Ein- und Auszahlungen zum 31.12. des Haushaltsjahres	505.130,00 €	
Ausgleich des Finanzhaushalts	Ja	0
Verhältnis der laufenden Einzahlungen zu den laufenden Auszahlungen	87,4 %	-3
<b>Finanzplanungszeitraum</b>		
Ergebnis des Ergebnishaushalts am Ende des Finanzplanungszeitraums	-1.049.857,00 €	
Ergebnis je Einwohner	-1.386,87 €	-20
Saldo der laufenden Ein- und Auszahlungen im Finanzhaushalt zum Ende des Finanzplanungszeitraums	109.430,00 €	
Saldo der laufenden Ein- und Auszahlungen je Einwohner	144,56 €	0
<b>Gesetzmäßiges Haushaltssicherungskonzept nach § 43 Absatz 7 KV M-V</b>		
Haushaltssicherungskonzept erforderlich?	Nein	0
Wann wird der vollständige Haushaltsausgleich erreicht?	nicht relevant	0
<b>Einhaltung des Überschuldungsverbots</b>		
Höhe des Eigenkapitals am Ende des Haushaltsjahres	5.251.569,00 €	0
Höhe des Eigenkapitals am Ende des Finanzplanungszeitraums	4.575.969,00 €	0
Im Haushaltsjahr bestehende Überschuldung wird im Finanzplanungszeitraum abgebaut	nicht relevant	0
Im Haushaltsjahr oder zum Ende des Finanzplanungszeitraums bestehende Überschuldung wird erst in einem angemessenen Konsolidierungszeitraum abgebaut	nicht relevant	0
<b>Sonstige finanzielle Risiken</b>		
Bewertung wesentlicher sonstiger finanzieller Risiken, deren Realisierung im Finanzplanungszeitraum wahrscheinlich ist	kein	0
<b>Weitere Kennzahlen</b>		
Investitionskredite je Einwohner	53,50 €	
Zinsquote	1,7 %	
Tilgungsquote	11,1 %	

fiktive Restlaufzeit der Investitionskredite	8,4 Jahre	
fristenkongruente Finanzierung?	Nein	
Förderquote	k.A.	
Liquiditätskredite je Einwohner	0,00 €	
Forderungen je Einwohner	k.A.	
Werthaltigkeit der Forderungen	k.A.	
freiwillige Leistungen je Einwohner	69,75 €	
Anteil der freiwilligen Leistungen an den ordentlichen Erträgen	3,6 %	
Bemerkungen der Kommune	c1-c3 keine Aussage möglich, da JA 2022-2024 nicht festgestellt	
Bemerkungen der RAB	k.A.	
<b>GESAMTPUNKTZAHL:</b>		<b>-50</b>
<b>LEISTUNGSGRUPPE:</b>	<b>eingeschränkte dauernde Leistungsfähigkeit</b>	

Nachweis der dauernden Leistungsfähigkeit nach § 1 Nummer 5 GemHVO-Doppik  
Südmüritz (Amt Röbel-Müritz)

Einwohner per 31.12. des Vorjahres: 757

Erhebungsjahr: 2027

	Wert	Punkte
<b>Ergebnishaushalt</b>		
Ergebnisvortrag aus dem Haushaltsvorjahr	-374.257,00 €	
Jahresergebnis	-244.500,00 €	
Ergebnis zum 31.12. des Haushaltsjahres	-618.757,00 €	
Ausgleich des Ergebnishaushalts	Nein	-20
Verhältnis der Erträge zu den Aufwendungen	83,9 %	-3
Jahresergebnis ausgeglichen?	Nein	-2
<b>Finanzhaushalt</b>		
Saldo der laufenden Ein- und Auszahlungen zum 31.12. des Haushaltsvorjahres	505.130,00 €	
jahresbezogener Saldo der laufenden Ein- und Auszahlungen	-145.200,00 €	-2
Saldo der laufenden Ein- und Auszahlungen zum 31.12. des Haushaltsjahres	359.930,00 €	
Ausgleich des Finanzhaushalts	Ja	0
Verhältnis der laufenden Einzahlungen zu den laufenden Auszahlungen	90,9 %	-2
<b>Finanzplanungszeitraum</b>		
Ergebnis des Ergebnishaushalts am Ende des Finanzplanungszeitraums	-1.049.857,00 €	
Ergebnis je Einwohner	-1.386,87 €	-20
Saldo der laufenden Ein- und Auszahlungen im Finanzhaushalt zum Ende des Finanzplanungszeitraums	109.430,00 €	
Saldo der laufenden Ein- und Auszahlungen je Einwohner	144,56 €	0
<b>Gesetzmäßiges Haushaltssicherungskonzept nach § 43 Absatz 7 KV M-V</b>		
Haushaltssicherungskonzept erforderlich?	Nein	0
Wann wird der vollständige Haushaltsausgleich erreicht?	nicht relevant	0
<b>Einhaltung des Überschuldungsverbots</b>		
Höhe des Eigenkapitals am Ende des Haushaltsjahres	5.007.069,00 €	0
Höhe des Eigenkapitals am Ende des Finanzplanungszeitraums	4.575.969,00 €	0
Im Haushaltsjahr bestehende Überschuldung wird im Finanzplanungszeitraum abgebaut	nicht relevant	0
Im Haushaltsjahr oder zum Ende des Finanzplanungszeitraums bestehende Überschuldung wird erst in einem angemessenen Konsolidierungszeitraum abgebaut	nicht relevant	0
<b>Sonstige finanzielle Risiken</b>		
Bewertung wesentlicher sonstiger finanzieller Risiken, deren Realisierung im Finanzplanungszeitraum wahrscheinlich ist	kein	0
<b>Weitere Kennzahlen</b>		
Investitionskredite je Einwohner	47,56 €	
Zinsquote	1,9 %	
Tilgungsquote	12,5 %	

fiktive Restlaufzeit der Investitionskredite	7,8 Jahre	
fristenkongruente Finanzierung?	Nein	
Förderquote	k.A.	
Liquiditätskredite je Einwohner	0,00 €	
Forderungen je Einwohner	k.A.	
Werthaltigkeit der Forderungen	k.A.	
freiwillige Leistungen je Einwohner	66,97 €	
Anteil der freiwilligen Leistungen an den ordentlichen Erträgen	3,4 %	
Bemerkungen der Kommune	c1-c3 keine Aussage möglich, da JA 2022-2024 nicht festgestellt	
Bemerkungen der RAB	k.A.	
<b>GESAMTPUNKTZAHL:</b>		<b>-49</b>
<b>LEISTUNGSGRUPPE:</b>	<b>eingeschränkte dauernde Leistungsfähigkeit</b>	

Bilanz zum 31.12.2021					
Posten	Bezeichnung	Verweis au (lfd. Nr.)	31.12.2020	31.12.2021	Veränderung gege
			in €		
	<b>AKTIVA</b>				
<b>1</b>	<b>Anlagevermögen</b>		<b>5.939.744,17</b>	<b>5.750.339,22</b>	<b>-189.404,95</b>
1.1	Immaterielle Vermögensgegenstände		118.065,65	108.243,05	-9.822,60
1.1.1	Gewerbliche Schutzrechte und ähnliche Rechte und Werte sowie Lizenzen		0,00	0,00	0,00
1.1.2	Geleistete Zuwendungen		0,00	0,00	0,00
1.1.3	Gezahlte Investitionszuschüsse		118.065,65	108.243,05	-9.822,60
	11402.01300000 Geleistete Investitionszuschüsse		83.850,00	76.050,00	-7.800,00
	54100.01300000 Geleistete Investitionszuschüsse		34.215,65	32.193,05	-2.022,60
1.1.4	Geschäfts- oder Firmenwert		0,00	0,00	0,00
1.1.5	Geleistete Anzahlungen auf immaterielle Vermögensgegenstände		0,00	0,00	0,00
1.2	Sachanlagen		5.737.799,70	5.558.218,35	-179.581,35
1.2.1	Wald, Forsten		29.007,71	29.007,71	0,00
	11402.02110000 Mischwald		6.592,21	6.592,21	0,00
	55501.02110000 Mischwald		12.546,66	12.546,66	0,00
	55501.02120000 Laubwald		9.707,74	9.707,74	0,00
	55501.02130000 Nadelwald		161,10	161,10	0,00
1.2.2	Sonstige unbebaute Grundstücke und grundstücksgleiche Rechte		308.073,79	308.073,79	0,00
	11402.02220000 Parkanlagen		39.171,13	39.171,13	0,00
	11402.02230000 Kleingartenanlagen, Gartenland		2.053,39	2.053,39	0,00
	11402.02290000 Sonstige Grünflächen		19.177,00	19.177,00	0,00
	11402.02310000 Ackerland		117.592,73	117.592,73	0,00
	11402.02320000 Brachland		1,00	1,00	0,00
	11402.02330000 Öd- und Unland		18,00	18,00	0,00
	11402.02340000 Weideland		83.515,23	83.515,23	0,00
	11402.02620000 Seen und Teiche		7.152,27	7.152,27	0,00
	11402.02690000 Sonstige Gewässer		14.828,64	14.828,64	0,00
	11402.02920000 Bauerwartungsland		918,00	918,00	0,00
	11402.02960000 Bauland		60,00	60,00	0,00
	11402.02990000 Sonstige unbebaute Grundstücke		599,13	599,13	0,00
	12601.02620000 Seen und Teiche		21.840,00	21.840,00	0,00
	12602.02630000 Tränklöcher u.ä.		33,37	33,37	0,00
	36602.02250000 Kinderspielplätze		1.113,90	1.113,90	0,00
1.2.3	Bebaute Grundstücke und grundstücksgleiche Rechte		3.225.796,28	3.153.137,41	-72.658,87
	11402.03540000 Sportplätze		8.103,20	8.103,20	0,00
	11402.03998000 Garagen		40.451,58	40.451,58	0,00
	11402.03999000 Sonstige Gebäude		3.152,64	3.152,64	0,00
	12601.03950000 Brand- und Katastrophenschutzeinrichtungen		62.793,95	59.305,40	-3.488,55
	42100.03590000 Sonstige Sportanlagen		15.822,55	14.384,14	-1.438,41
	52200.03120000 Mehrfamilienhäuser		1.397.211,30	1.351.153,10	-46.058,20
	55101.03998000 Garagen		3.566,55	3.566,55	0,00
	55101.03999000 Sonstige Gebäude		1.252,28	1.224,19	-28,09
	55104.03992000 Campingplätze		354.931,98	354.673,06	-258,92
	55301.03921000 Friedhofsgebäude/ Leichen-, Trauerhallen		15.378,81	14.663,02	-715,79
	57301.03910000 Gemeinschafts-, Bürgerhäuser, Stadthallen		310.346,78	303.440,30	-6.906,48
	57303.03999000 Sonstige Gebäude		394.646,65	389.456,69	-5.189,96
	57311.03910000 Gemeinschafts-, Bürgerhäuser, Stadthallen		618.138,01	609.563,54	-8.574,47
1.2.4	Infrastrukturvermögen		2.036.111,03	1.922.182,95	-113.928,08
	11402.04631000 Betriebseinrichtungen der Einsammlung		2.632,96	2.557,19	-75,77
	11402.04720000 Abwasserreinigungsanlagen		475,00	475,00	0,00
	11402.04825000 Straßenbegleitgrün		1.603,78	1.587,44	-16,34
	12602.04990000 Sonstiges Infrastrukturvermögen (u.a.Bachverrohr		7.119,83	6.240,74	-879,09
	52200.04841000 Parkplätze		23.858,58	22.923,74	-934,84
	54100.04120000 Brücken		1.269,82	1.185,17	-84,65
	54100.04333000 Messeinrichtungen		0,00	3.947,54	3.947,54
	54100.04824000 Gemeindestraßen		1.041.220,47	958.810,61	-82.409,86
	54100.04825000 Straßenbegleitgrün		3.388,83	3.388,83	0,00
	54100.04832000 Gehwege		76.780,54	69.539,14	-7.241,40
	54100.04834000 Radwege		144.649,33	132.134,32	-12.515,01
	54100.04836000 Wirtschaftswege		276.069,08	259.347,58	-16.721,50
	54100.04839000 Sonstige Wege		19.239,70	19.239,70	0,00
	54100.04841000 Parkplätze		19.988,71	19.298,12	-690,59
	54100.04849000 Sonstige Plätze		23.706,53	22.751,90	-954,63
	54100.04860000 Anlagen zur Abwicklung, Sicherung und Unterha		2.935,84	2.736,42	-199,42
	54100.04871000 Straßenbeleuchtung		9.242,43	30.169,23	20.926,80
	54100.04931000 Bahnhöfe, Buswarteallen, sonstige Wartehallen		6.586,02	5.045,68	-1.540,34
	55102.04990000 Sonstiges Infrastrukturvermögen (u.a.Bachverrohr		8.848,28	6.378,99	-2.469,29
	55104.04332000 Leitungsnetz und Hausanschlüsse		255,75	185,98	-69,77
	55201.04927000 Anlagen zur Grundwasserregulierung		40,00	40,00	0,00
	57302.04190000 Sonstige Brücken, Tunnel und ingenieurtechnisc		361.640,10	349.782,49	-11.857,61
	57303.04333000 Messeinrichtungen		2.306,22	2.306,22	0,00
	57303.04871000 Straßenbeleuchtung		2.253,23	2.110,92	-142,31

## Bilanz zum 31.12.2021

Posten	Bezeichnung	Verweis au (Ifd. Nr.)	31.12.2020	31.12.2021	Veränderung gege
			in €		
1.2.5	Bauten auf fremden Grund und Boden		3.464,42	3.299,50	-164,92
	12601.05800000 Grundstückseinrichtungen		1,00	1,00	0,00
	55301.05921000 Friedhofsgebäude/ Leichen-, Trauerhallen		3.463,42	3.298,50	-164,92
1.2.6	Kunstgegenstände, Denkmäler		0,00	0,00	0,00
1.2.7	Maschinen, technische Anlagen, Fahrzeuge		109.651,03	107.080,10	-2.570,93
	12601.07390000 Sonstige Betriebsvorrichtungen		2.599,59	1.935,86	-663,73
	12602.07140000 Brand-, Rettungs- und Katastrophenschutzfahrze		3.888,90	3.055,56	-833,34
	12602.07181000 Anhänger, LKW- Wechselaufbauten		157,08	92,08	-65,00
	12602.07250000 Technische Anlagen des Brand-, Hochwasser- ur		48,79	0,00	-48,79
	55101.07130000 Baufahrzeuge, Zugmaschinen. Kipper, Kranfahrz		77.584,44	71.737,03	-5.847,41
	55101.07181000 Anhänger, LKW- Wechselaufbauten		6.446,70	5.785,50	-661,20
	55101.07182000 Salzstreugeräte für Winterfahrzeuge		2.465,68	2.071,17	-394,51
	55101.07183000 Schneepflüge		1.043,34	876,41	-166,93
	55101.07184000 Mäheinrichtungen		5.467,19	4.592,44	-874,75
	55101.07189000 Sonstige Zusatzgeräte		9.727,53	15.225,67	5.498,14
	55101.07240000 Technische Anlagen zum Bau und zur Unterhaltu		221,79	1.708,38	1.486,59
1.2.8	Betriebs- und Geschäftsausstattung		25.695,44	24.100,95	-1.594,49
	12601.08214000 Brand- und Katastrophenschutz		12.535,74	12.088,11	-447,63
	12602.08214000 Brand- und Katastrophenschutz		9.327,59	8.891,89	-435,70
	55101.08213000 Werkzeuge		196,45	129,10	-67,35
	55101.08290000 Sonstige Betriebs- und Geschäftsausstattung		302,89	232,99	-69,90
	55104.08219000 Sonstige (u.a.Waagen, Transportbehälter)		1.531,61	1.368,96	-162,65
	57303.08290000 Sonstige Betriebs- und Geschäftsausstattung		279,64	226,38	-53,26
	57311.08290000 Sonstige Betriebs- und Geschäftsausstattung		1.521,52	1.163,52	-358,00
1.2.9	Pflanzen und Tiere		0,00	0,00	0,00
1.2.10	Geleistete Anzahlungen auf Sachanlagen, Anlagen im Bau		0,00	11.335,94	11.335,94
	36602.09630002 AIB Spielplatz Vipperow		0,00	11.335,94	11.335,94
1.3	Finanzanlagen		83.878,82	83.877,82	-1,00
1.3.1	Anteile an verbundenen Unternehmen		0,00	0,00	0,00
1.3.2	Ausleihungen an verbundene Unternehmen		0,00	0,00	0,00
1.3.3	Beteiligungen		0,00	0,00	0,00
1.3.4	Ausleihungen an Unternehmen mit denen ein Beteiligungsverhältnis beste		0,00	0,00	0,00
1.3.5	Sondervermögen mit Sonderrechnung, Zweckverbände, Anstalten des öff		83.878,82	83.877,82	-1,00
	11100.12310000 Zweckverbände		4,00	3,00	-1,00
	12601.12310000 Zweckverbände		1,00	1,00	0,00
	12602.12310000 Zweckverbände		1,00	1,00	0,00
	62604.12310000 Zweckverbände		83.872,82	83.872,82	0,00
1.3.6	Ausleihungen an Sondervermögen mit Sonderrechnung, Zweckverbände,		0,00	0,00	0,00
1.3.7	Sonstige Wertpapiere des Anlagevermögens		0,00	0,00	0,00
1.3.8	Anteilige Rücklagen der Versorgungskassen zur Abdeckung von Pensions		0,00	0,00	0,00
1.3.9	Sonstige Ausleihungen		0,00	0,00	0,00
<b>2</b>	<b>Umlaufvermögen</b>		<b>1.759.213,58</b>	<b>1.927.777,71</b>	<b>168.564,13</b>
2.1	Vorräte		0,00	0,00	0,00
2.1.1	Roh-, Hilfs- und Betriebsstoffe		0,00	0,00	0,00
2.1.2	Unfertige Erzeugnisse, unfertige Leistungen		0,00	0,00	0,00
2.1.3	Fertige Erzeugnisse, fertige Leistungen und Waren		0,00	0,00	0,00
2.1.4	Geleistete Anzahlungen auf Vorräte		0,00	0,00	0,00
2.2	Forderungen und sonstige Vermögensgegenstände		1.759.213,58	1.927.777,71	168.564,13
2.2.1	Öffentlich-rechtliche Forderungen, Forderungen aus Transferleistungen		4.327,44	14.629,99	10.302,55
	11402.15590099 Sonst. ö.-r. Fordg., Sonst. Umb. Negativbetrag		305,05	0,00	-305,05
	11600.15159180 Forderungen Verspätungszu- schlag		0,00	200,00	200,00
	11600.21100011 PWB ö.-r.Fordg., Gebühren		0,00	-10,00	-10,00
	55201.15159000 Gebührenforderungen gegen den privaten Bereic		587,81	778,20	190,39
	55201.21100011 PWB ö.-r.Fordg., Gebühren		-29,40	-38,92	-9,52
	57301.15159000 Gebührenforderungen gegen den privaten Bereic		0,00	90,00	90,00
	57301.21100011 PWB ö.-r.Fordg., Gebühren		0,00	-4,50	-4,50
	57303.15559000 Sonstige ö./r. Forderungen gegen den privaten B		0,00	158,23	158,23
	61100.15359100 Forderungen Grundsteuer A		646,55	1.713,20	1.066,65
	61100.15359200 Forderungen Grundsteuer B		2.584,36	2.740,88	156,52
	61100.15359300 Forderungen Gewerbe- steuer		-1.400,62	3.121,55	4.522,17
	61100.15359399 Steuerfordg. Umb. Negativbetr.		1.400,62	0,00	-1.400,62
	61100.15359400 Forderung Hundesteuer		415,42	314,17	-101,25
	61100.15359700 Forderung Gemeinschaftssteuer		-8.017,62	6.023,48	14.041,10
	61100.15359799 Gemeinschaftsst., Umb. Negativ betrag		8.017,62	0,00	-8.017,62
	61100.15559000 Sonstige ö./r. Forderungen gegen den privaten B		0,00	143,00	143,00
	61100.21100013 PWB ö.-r.Fordg., Steuern		-182,35	-592,15	-409,80
	61100.21100015 PWB ö.-r.Fordg., sonst. ö.-r. Fordg.		0,00	-7,15	-7,15
2.2.2	Privatrechtliche Forderungen aus Lieferungen und Leistungen		29.090,09	38.894,55	9.804,46
	11402.16590000 Forderungen aus L. u. L. gegen den privaten Ber		7,00	7,00	0,00
	11402.16592000 Forderungen Garagenpacht		0,00	367,48	367,48
	11402.16593000 Forderungen Pacht landw. Flächen		1.272,00	1.272,00	0,00
	11402.21100020 PWB privatrechtl. Fordg.		-63,95	-82,28	-18,33

Bilanz zum 31.12.2021					
Posten	Bezeichnung	Verweis au (lfd. Nr.)	31.12.2020	31.12.2021	Veränderung gege
			in €		
	12601.16590000 Forderungen aus L. u. L. gegen den privaten Ber		100,00	0,00	-100,00
	12601.21100020 PWB privatrechtl. Fordg.		-5,00	0,00	5,00
	52200.16591000 Forderungen Mieten und Pachten		23.650,24	24.816,62	1.166,38
	52200.21100020 PWB privatrechtl. Fordg.		-1.182,50	-1.325,57	-143,07
	54000.16900000 Forderungen aus L. u. L. gegen Sonstige		4.421,00	10.769,63	6.348,63
	54100.16590000 Forderungen aus L. u. L. gegen den privaten Ber		250,37	275,67	25,30
	54100.21100020 PWB privatrechtl. Fordg.		-10,78	0,00	10,78
	55101.16590000 Forderungen aus L. u. L. gegen den privaten Ber		0,00	1.698,10	1.698,10
	55103.16590000 Forderungen aus L. u. L. gegen den privaten Ber		333,00	0,00	-333,00
	55103.21100020 PWB privatrechtl. Fordg.		-16,65	0,00	16,65
	57302.16590000 Forderungen aus L. u. L. gegen den privaten Ber		293,82	855,94	562,12
	57311.16590000 Forderungen aus L. u. L. gegen den privaten Ber		41,54	239,96	198,42
2.2.3	Forderungen gegen verbundene Unternehmen		0,00	0,00	0,00
2.2.4	Forderungen gegen Unternehmen, mit denen ein Beteiligungsverhältnis be		0,00	0,00	0,00
2.2.5	Forderungen gegen Sondervermögen mit mit Sonderrechnung, Zweckvert		0,00	0,00	0,00
2.2.6	Forderungen gegen den sonstigen öffentlichen Bereich:		1.725.796,05	1.874.253,17	148.457,12
2.2.6.1	Forderungen gegenüber dem Amt aus dem gemeinsamen Zahlungsmittelt		1.721.643,27	1.816.069,42	94.426,15
	11100.17431002 MSK 110114400		0,00	-36.244,99	-36.244,99
	11100.17431003 Raiba 1009320		0,00	15,72	15,72
	11100.17431004 MSK 110080319		0,00	-11.235,49	-11.235,49
	11100.17431990 Verrechnung lfd. Jahr		0,00	-800,32	-800,32
	11402.17431002 MSK 110114400		0,00	3.939,50	3.939,50
	11402.17431003 Raiba 1009320		0,00	240,00	240,00
	11402.17431004 MSK 110080319		0,00	2.905,97	2.905,97
	11402.17431011 MSK/Vollstreckung 110000250		0,00	1.272,00	1.272,00
	11402.17431990 Verrechnung lfd. Jahr		0,00	4.968,42	4.968,42
	11600.17431000 Sonstige Forderungen gegen Gemeinden/ GV- la		1.721.643,27	1.816.069,42	94.426,15
	11600.17431001 Barkasse		0,00	-265,30	-265,30
	11600.17431002 MSK 110114400		0,00	156.901,39	156.901,39
	11600.17431003 Raiba 1009320		0,00	-58.047,62	-58.047,62
	11600.17431004 MSK 110080319		0,00	93.807,08	93.807,08
	11600.17431011 MSK/Vollstreckung 110000250		0,00	-6.616,45	-6.616,45
	11600.17431990 Verrechnung lfd. Jahr		0,00	-183.611,60	-183.611,60
	11600.17431999 Verrechnung VJ		0,00	-152.767,96	-152.767,96
	11600.18430911 MSK/Festgeld 3001011016		0,00	-505,14	-505,14
	12100.17431002 MSK 110114400		0,00	-128,00	-128,00
	12100.17431990 Verrechnung lfd. Jahr		0,00	-128,00	-128,00
	12601.17431002 MSK 110114400		0,00	-10.552,88	-10.552,88
	12601.17431990 Verrechnung lfd. Jahr		0,00	75,00	75,00
	12602.17431002 MSK 110114400		0,00	-5.739,07	-5.739,07
	12602.17431990 Verrechnung lfd. Jahr		0,00	791,42	791,42
	21102.17431990 Verrechnung lfd. Jahr		0,00	-34.090,80	-34.090,80
	21502.17431002 MSK 110114400		0,00	-1.489,08	-1.489,08
	21502.17431990 Verrechnung lfd. Jahr		0,00	-37.419,42	-37.419,42
	28101.17431002 MSK 110114400		0,00	-3.601,83	-3.601,83
	28101.17431990 Verrechnung lfd. Jahr		0,00	900,00	900,00
	36100.17431002 MSK 110114400		0,00	-102.244,78	-102.244,78
	36100.17431004 MSK 110080319		0,00	-9.012,84	-9.012,84
	36602.17431002 MSK 110114400		0,00	-14.138,79	-14.138,79
	36602.17431999 Verrechnung VJ		0,00	7.600,00	7.600,00
	42100.17431002 MSK 110114400		0,00	-500,00	-500,00
	52200.17431002 MSK 110114400		0,00	-39.313,10	-39.313,10
	52200.17431999 Verrechnung VJ		0,00	128.841,55	128.841,55
	54000.17431002 MSK 110114400		0,00	16.139,06	16.139,06
	54000.17431990 Verrechnung lfd. Jahr		0,00	9.877,47	9.877,47
	54100.17431002 MSK 110114400		0,00	-46.079,10	-46.079,10
	54100.17431003 Raiba 1009320		0,00	30,00	30,00
	54100.17431004 MSK 110080319		0,00	-896,93	-896,93
	54100.17431990 Verrechnung lfd. Jahr		0,00	36.202,94	36.202,94
	54100.17431999 Verrechnung VJ		0,00	450,00	450,00
	54500.17431002 MSK 110114400		0,00	-6.243,45	-6.243,45
	55101.17431002 MSK 110114400		0,00	-15.497,60	-15.497,60
	55101.17431004 MSK 110080319		0,00	-69.723,55	-69.723,55
	55101.17431990 Verrechnung lfd. Jahr		0,00	-12.166,30	-12.166,30
	55101.17431999 Verrechnung VJ		0,00	-300,00	-300,00
	55103.17431002 MSK 110114400		0,00	-3.907,64	-3.907,64
	55103.17431004 MSK 110080319		0,00	342,00	342,00
	55103.17431990 Verrechnung lfd. Jahr		0,00	333,00	333,00
	55104.17431002 MSK 110114400		0,00	-3.603,60	-3.603,60
	55104.17431004 MSK 110080319		0,00	-949,50	-949,50
	55104.17431990 Verrechnung lfd. Jahr		0,00	42.855,47	42.855,47
	55201.17431001 Barkasse		0,00	53,73	53,73

## Bilanz zum 31.12.2021

Posten	Bezeichnung	Verweis auf (Ifd. Nr.)	31.12.2020	31.12.2021		Veränderung gegenüber
				in €		
	55201.17431002 MSK 110114400		0,00	-13.163,34	-13.163,34	
	55201.17431003 Raiba 1009320		0,00	17.941,76	17.941,76	
	55201.17431004 MSK 110080319		0,00	50,69	50,69	
	55201.17431011 MSK/Vollstreckung 110000250		0,00	1.356,05	1.356,05	
	55201.17431990 Verrechnung lfd. Jahr		0,00	-1.228,97	-1.228,97	
	55301.17431002 MSK 110114400		0,00	-2.134,84	-2.134,84	
	55301.17431003 Raiba 1009320		0,00	100,00	100,00	
	55301.17431990 Verrechnung lfd. Jahr		0,00	1,14	1,14	
	55501.17431003 Raiba 1009320		0,00	200,00	200,00	
	57301.17431002 MSK 110114400		0,00	-7.841,59	-7.841,59	
	57301.17431004 MSK 110080319		0,00	-5.254,14	-5.254,14	
	57301.17431990 Verrechnung lfd. Jahr		0,00	239,45	239,45	
	57302.17431002 MSK 110114400		0,00	-28.948,02	-28.948,02	
	57302.17431004 MSK 110080319		0,00	-286,00	-286,00	
	57302.17431990 Verrechnung lfd. Jahr		0,00	5.660,01	5.660,01	
	57303.17431002 MSK 110114400		0,00	-10.519,37	-10.519,37	
	57303.17431990 Verrechnung lfd. Jahr		0,00	48,00	48,00	
	57311.17431002 MSK 110114400		0,00	30,20	30,20	
	57311.17431004 MSK 110080319		0,00	-64,00	-64,00	
	57311.17431990 Verrechnung lfd. Jahr		0,00	855,61	855,61	
	61100.17431001 Barkasse		0,00	211,57	211,57	
	61100.17431002 MSK 110114400		0,00	197.094,79	197.094,79	
	61100.17431003 Raiba 1009320		0,00	39.520,14	39.520,14	
	61100.17431004 MSK 110080319		0,00	316,71	316,71	
	61100.17431011 MSK/Vollstreckung 110000250		0,00	3.988,40	3.988,40	
	61100.17431990 Verrechnung lfd. Jahr		0,00	144.499,23	144.499,23	
	61200.17431002 MSK 110114400		0,00	-39.660,61	-39.660,61	
	61200.17431990 Verrechnung lfd. Jahr		0,00	22.138,25	22.138,25	
	61200.17431999 Verrechnung VJ		0,00	16.176,41	16.176,41	
	61200.18430911 MSK/Festgeld 3001011016		0,00	505,14	505,14	
	62604.17431002 MSK 110114400		0,00	17.446,74	17.446,74	
2.2.6.2	Sonstige Forderungen gegen den sonstigen öffentlichen Bereich		4.152,78	58.183,75	54.030,97	
	11100.15541000 Sonstige ö./r. Forderungen gegen den Bund		0,00	38.393,44	38.393,44	
	11100.15542000 Sonstige ö./r. Forderungen gegen das Land		0,00	15.505,04	15.505,04	
	55101.15441000 Transferforderungen gegen den öffentlichen Bereich		792,00	4.285,27	3.493,27	
	55101.15542099 sonst.ö.-r.Ford.gegenü.Land, Umb. Negativbetrag		56,18	0,00	-56,18	
	57311.15541000 Sonstige ö./r. Forderungen gegen den Bund		1.018,40	0,00	-1.018,40	
	61100.15542099 sonst.ö.-r.Ford.gegenü.Land, Umb. Negativbetrag		2.286,20	0,00	-2.286,20	
2.2.7	Sonstige Vermögensgegenstände		0,00	0,00	0,00	
2.3	Wertpapiere des Umlaufvermögens		0,00	0,00	0,00	
2.3.1	Anteile an verbundenen Unternehmen		0,00	0,00	0,00	
2.3.2	Anteil an Unternehmen, mit denen ein Beteiligungsverhältnis besteht		0,00	0,00	0,00	
2.3.3	Sonstige Wertpapiere des Umlaufvermögens		0,00	0,00	0,00	
2.4	Kassenbestand, Bundesbankguthaben, Guthaben bei der Europäischen Zentralbank		0,00	0,00	0,00	
<b>3.</b>	<b>Rechnungsabgrenzungsposten</b>		<b>0,00</b>	<b>0,00</b>	<b>0,00</b>	
3.1	Disagio		0,00	0,00	0,00	
3.2	Sonstige Rechnungsabgrenzungsposten		0,00	0,00	0,00	
<b>4.</b>	<b>Aktive latente Steuern</b>		<b>0,00</b>	<b>0,00</b>	<b>0,00</b>	
<b>5.</b>	<b>Nicht durch Eigenkapital gedeckter Fehlbetrag</b>		<b>0,00</b>	<b>0,00</b>	<b>0,00</b>	
	<b>Bilanzsumme</b>		<b>7.698.957,75</b>	<b>7.678.116,93</b>	<b>-20.840,82</b>	

Bilanz zum 31.12.2021					
Posten	Bezeichnung	Verweis au (lfd. Nr.)	31.12.2020	31.12.2021	Veränderung gege
			in €		
	<b>PASSIVA</b>				
<b>1</b>	<b>Eigenkapital</b>		<b>5.483.643,94</b>	<b>5.596.624,44</b>	<b>112.980,50</b>
1.1	Kapitalrücklage		5.625.773,74	5.625.823,54	49,80
1.1.1	Allgemeine Kapitalrücklage		5.625.773,74	5.625.823,54	49,80
	61200.20110000 Allgemeine Kapitalrücklage		5.625.773,74	5.625.823,54	49,80
1.1.2	Zweckgebundene Kapitalrücklagen		0,00	0,00	0,00
1.2	Zweckgebundene Ergebnirücklage		0,00	0,00	0,00
1.2.1	Rücklagen für Belastungen aus dem kommunalen Finanzausgleich		0,00	0,00	0,00
1.2.2	Sonstige zweckgebundene Ergebnirücklagen		0,00	0,00	0,00
1.3	Ergebnisvortrag		-142.129,80	-142.129,80	0,00
	11600.20400000 Ergebnisvortrag		-142.129,80	-142.129,80	0,00
1.4	Jahresüberschuss/ Jahresfehlbetrag		0,00	112.930,70	112.930,70
	11100.41441100 Einzahlung Förderung KfW Erstellung Quartierko		0,00	38.393,44	38.393,44
	11100.41442100 Einzahlung Zuweisung Land Erstellung Quartierk		0,00	15.505,04	15.505,04
	11100.50130000 Aufwendungen für ehrenamtlich Tätige- Rats-/ Ve		0,00	-14.100,00	-14.100,00
	11100.50430000 Beiträge zur gesetzlichen Sozialversicherung Ehr		0,00	-1.220,09	-1.220,09
	11100.52381000 Geringwertige Geräte und Ausstattung und Gebra		0,00	-17,91	-17,91
	11100.52920000 Sonstige Aufwendungen für Dienstleistungen Inte		0,00	-1.350,00	-1.350,00
	11100.56251300 Erstellung Quartierkonzept		0,00	-29.831,22	-29.831,22
	11100.56390000 Sonstige Geschäftsaufwendungen		0,00	-161,69	-161,69
	11100.56416000 Umlagen an Schadensausgleichskassen		0,00	-1.245,11	-1.245,11
	11100.56430000 Sonstige Beiträge		0,00	-789,06	-789,06
	11402.41510000 Erträge aus der Auflösung von Sonderposten So		0,00	7.102,24	7.102,24
	11402.44112000 Mieten und Pachten - Garagen		0,00	367,48	367,48
	11402.44113000 Pachten Landwirtschaftliche Flächen		0,00	13.066,07	13.066,07
	11402.44115000 Pachten - Jagdpacht		0,00	663,71	663,71
	11402.46611200 Ertrag PWB		0,00	63,95	63,95
	11402.53500000 Abschreibungen auf das Infrastrukturvermögen		0,00	-92,11	-92,11
	11402.53800000 Abschreibungen auf Maschinen u techn. Anlagen		0,00	-7.800,00	-7.800,00
	11402.56419000 Sonstige Versicherungen Wald		0,00	-607,26	-607,26
	11402.56552000 Pauschalwertberichtigung zu Forderungen		0,00	-82,28	-82,28
	11600.46228000 Verspätungszuschlag		0,00	200,00	200,00
	11600.46296000 sonstige lfd. Erträge Guthaben PK		0,00	4,17	4,17
	11600.56552000 Pauschalwertberichtigung zu Forderungen		0,00	-10,00	-10,00
	12100.50190000 Aufwendungen für ehrenamtlich Tätige- Sonstige		0,00	-256,00	-256,00
	12601.41510000 Erträge aus der Auflösung von Sonderposten So		0,00	1.618,96	1.618,96
	12601.46611200 Ertrag PWB		0,00	5,00	5,00
	12601.50190000 Aufwendungen für ehrenamtlich Tätige- Sonstige		0,00	-1.686,90	-1.686,90
	12601.52311000 Unterhaltung der Grundstücke		0,00	-563,47	-563,47
	12601.52351000 Haltung von Fahrzeugen		0,00	-1.731,01	-1.731,01
	12601.52370000 Unterhaltung der Betriebs- und Geschäftsausstat		0,00	-737,21	-737,21
	12601.52381000 Geringwertige Geräte und Ausstattung und Gebra		0,00	-917,97	-917,97
	12601.52559000 Kostenerstattungen an den sonstigen privaten Be		0,00	-1.109,92	-1.109,92
	12601.53400000 Abschreibungen auf bebaute Grundstücke und gr		0,00	-3.488,55	-3.488,55
	12601.53800000 Abschreibungen auf Maschinen u techn. Anlagen		0,00	-1.111,36	-1.111,36
	12601.56140000 Aufwendungen für allgemeine Betreuung der Bec		0,00	-95,37	-95,37
	12601.56150000 Aufwendungen für Dienst- und Schutzkleidung, p		0,00	-1.346,14	-1.346,14
	12601.56390000 Sonstige Geschäftsaufwendungen		0,00	-129,56	-129,56
	12601.56411000 Gebäudeversicherungen		0,00	-27,98	-27,98
	12601.56416000 Umlagen an Schadensausgleichskassen		0,00	-2.090,72	-2.090,72
	12601.56419000 Sonstige Versicherungen		0,00	-59,49	-59,49
	12601.56430000 Sonstige Beiträge Kreisfeuerwehrverband		0,00	-82,14	-82,14
	12602.41510000 Erträge aus der Auflösung von Sonderposten So		0,00	409,94	409,94
	12602.46291000 Sonstige Erträge / Spenden		0,00	800,00	800,00
	12602.50190000 Aufwendungen für ehrenamtlich Tätige- Sonstige		0,00	-960,00	-960,00
	12602.52311000 Unterhaltung der Grundstücke		0,00	-949,48	-949,48
	12602.52351000 Fahrzeugunterhaltung		0,00	-283,85	-283,85
	12602.52370000 Unterhaltung der Betriebs- und Geschäftsausstat		0,00	-2.193,24	-2.193,24
	12602.53800000 Abschreibungen auf Maschinen u techn. Anlagen		0,00	-484,49	-484,49
	12602.53810000 Abschreibungen auf Fahrzeuge		0,00	-898,34	-898,34
	12602.53900000 Sonstige Abschreibungen und außerplanmäßige		0,00	-879,09	-879,09
	12602.56140000 Aufwendungen für allgemeine Betreuung der Bec		0,00	-365,47	-365,47
	12602.56150000 Aufwendungen für Dienst- und Schutzkleidung, p		0,00	-741,13	-741,13
	12602.56419000 Sonstige Versicherungen		0,00	-95,84	-95,84
	12602.56430000 Mitgliedsbeiträge		0,00	-158,64	-158,64
	21102.43229000 Sonstige Entgelte		0,00	3.864,84	3.864,84
	21102.52543100 Schullastenausgleich Grundschule		0,00	-37.955,64	-37.955,64
	21502.52543200 Schullastenausgleich Realschule		0,00	-38.908,50	-38.908,50
	28101.46294000 Sponsorenverträge		0,00	900,00	900,00
	28101.52490000 Sonstige Aufwendungen für Sachleistungen - Se		0,00	-860,00	-860,00
	28101.52920000 OT Ludorf Sonstige Aufwendung gemeindliche V		0,00	-626,00	-626,00

## Bilanz zum 31.12.2021

Posten	Bezeichnung	Verweis auf (Ifd. Nr.)	31.12.2020	31.12.2021	Veränderung gegenüber
			in €		
	28101.52921000	Veranstaltung Senioren	0,00	-1.550,27	-1.550,27
	28101.54159000	Zuweisungen und Zuschüsse für laufende Zwecke	0,00	-500,00	-500,00
	28101.56390000	Sonstige Geschäftsaufwendungen	0,00	-35,56	-35,56
	36100.54159000	Zuweisungen und Zuschüsse für laufende Zwecke	0,00	-111.257,62	-111.257,62
	36602.52381000	Geringwertige Geräte und Ausstattung und Gebrauchsgegenstände	0,00	-2.802,85	-2.802,85
	42100.41510000	Erträge aus der Auflösung von Sonderposten Sonstige	0,00	1.407,94	1.407,94
	42100.53400000	Abschreibungen auf bebaute Grundstücke und Grundbesitz	0,00	-1.438,41	-1.438,41
	42100.54159000	Zuweisungen und Zuschüsse für laufende Zwecke	0,00	-500,00	-500,00
	52200.41442000	Zuschüsse und Zuweisungen Fusion	0,00	39.313,10	39.313,10
	52200.44111000	Mieten und Pachten	0,00	162.765,39	162.765,39
	52200.44190000	Sonstige privatrechtliche Leistungsentgelte	0,00	74.470,85	74.470,85
	52200.46292000	Sonstige laufende Erträge	0,00	336,12	336,12
	52200.46611200	Ertrag PWB	0,00	1.182,50	1.182,50
	52200.49200001	Entnahme aus zweckgebundenen Kapitalrücklagen	0,00	23.533,25	23.533,25
	52200.52210000	Aufwendungen für Energie / Wasser / Abwasser / Wärme	0,00	-62.500,64	-62.500,64
	52200.52311000	Unterhaltung der Grundstücke	0,00	-107.691,20	-107.691,20
	52200.52920000	Sonstige Aufwendungen für Dienstleistungen	0,00	-15.601,64	-15.601,64
	52200.53400000	Abschreibungen auf bebaute Grundstücke und Grundbesitz	0,00	-46.058,20	-46.058,20
	52200.53500000	Abschreibungen auf das Infrastrukturvermögen	0,00	-934,84	-934,84
	52200.56370000	Bankgebühren	0,00	-397,15	-397,15
	52200.56552000	Pauschalwertberichtigung zu Forderungen	0,00	-1.325,57	-1.325,57
	54000.46250000	Konzessionsabgaben	0,00	32.365,16	32.365,16
	54100.41510000	Erträge aus der Auflösung von Sonderposten Sonstige	0,00	46.294,20	46.294,20
	54100.46270000	Versicherungserstattungen	0,00	2.663,96	2.663,96
	54100.46292000	Sonstige laufende Erträge	0,00	1.264,91	1.264,91
	54100.46294000	Sponsorenverträge	0,00	450,00	450,00
	54100.46611200	Ertrag PWB	0,00	10,78	10,78
	54100.52260000	Stromkosten	0,00	-14.443,95	-14.443,95
	54100.52338100	Straßenunterhaltung und -beleuchtung	0,00	-12.786,39	-12.786,39
	54100.52339000	Unterhaltung des sonstigen Infrastrukturvermögens	0,00	-5.414,50	-5.414,50
	54100.52370000	Unterhaltung der Betriebs- und Geschäftsausstattung	0,00	-174,14	-174,14
	54100.53500000	Abschreibungen auf das Infrastrukturvermögen	0,00	-125.909,90	-125.909,90
	54100.53940000	Außerplanmäßige Abschreibungen auf das Umlaufvermögen	0,00	-5,50	-5,50
	54500.52338300	Winterdienst	0,00	-6.243,45	-6.243,45
	55101.41441000	Zuweisungen für laufende Zwecke vom Bund	0,00	23.123,43	23.123,43
	55101.46292000	Sonstige laufende Erträge	0,00	6.342,36	6.342,36
	55101.46296000	sonstige Ifd. Erträge Guthaben PK	0,00	2,34	2,34
	55101.50221000	Dienstbezüge Arbeitnehmer	0,00	-72.002,67	-72.002,67
	55101.50320000	Beiträge zu Versorgungskassen Arbeitnehmer	0,00	-2.673,07	-2.673,07
	55101.50420000	Beiträge zur gesetzlichen Sozialversicherung Arbeitnehmer	0,00	-14.501,57	-14.501,57
	55101.52210000	Aufwendungen für Energie / Wasser / Abwasser / Wärme	0,00	-396,16	-396,16
	55101.52311000	Unterhaltung der Grundstücke	0,00	-948,20	-948,20
	55101.52352000	Fahrzeugunterhaltung	0,00	-15.357,79	-15.357,79
	55101.52381000	Geringwertige Geräte und Ausstattung und Gebrauchsgegenstände	0,00	-828,65	-828,65
	55101.52490000	Sonstige Aufwendungen für Sachleistungen und Sachleistungen	0,00	-1.445,54	-1.445,54
	55101.53400000	Abschreibungen auf bebaute Grundstücke und Grundbesitz	0,00	-28,09	-28,09
	55101.53800000	Abschreibungen auf Maschinen u techn. Anlagen	0,00	-358,48	-358,48
	55101.53810000	Abschreibungen auf Fahrzeuge	0,00	-9.560,48	-9.560,48
	55101.56140000	Aufwendungen für allgemeine Betreuung der Bevölkerung	0,00	-154,92	-154,92
	55101.56150000	Aufwendungen für Dienst- und Schutzkleidung, Post- und Fernmeldegebühren	0,00	-464,50	-464,50
	55101.56210000	Mieten, Pachten und Erbbauzinsen	0,00	-360,00	-360,00
	55101.56341000	Post- und Fernmeldegebühren	0,00	-626,43	-626,43
	55101.56411000	Gebäudeversicherungen	0,00	-108,03	-108,03
	55101.56419000	Sonstige Versicherungen	0,00	-55,52	-55,52
	55102.41510000	Erträge aus der Auflösung von Sonderposten Sonstige	0,00	1.603,34	1.603,34
	55102.53500000	Abschreibungen auf das Infrastrukturvermögen	0,00	-2.469,29	-2.469,29
	55103.46292000	Sonstige laufende Erträge Erst. Badewasserunterhaltung	0,00	342,00	342,00
	55103.46611200	Ertrag PWB	0,00	16,65	16,65
	55103.52210000	Aufwendungen für Energie / Wasser / Abwasser / Wärme	0,00	-642,06	-642,06
	55103.52311000	Unterhaltung der Grundstücke	0,00	-2.581,58	-2.581,58
	55103.56259000	Sonstige Aufwendungen für Sachverständigen-, Gutachter- und Sachverständigenleistungen	0,00	-684,00	-684,00
	55104.46410000	Sonstige Steuererstattungen	0,00	6.058,84	6.058,84
	55104.47500000	Finanzerträge aus Beteiligungen an assoziierten Unternehmen	0,00	37.000,00	37.000,00
	55104.53400000	Abschreibungen auf bebaute Grundstücke und Grundbesitz	0,00	-258,92	-258,92
	55104.53500000	Abschreibungen auf das Infrastrukturvermögen	0,00	-69,77	-69,77
	55104.53800000	Abschreibungen auf Maschinen u techn. Anlagen	0,00	-162,65	-162,65
	55104.56259000	Sonstige Aufwendungen für Sachverständigen-, Gutachter- und Sachverständigenleistungen	0,00	-1.527,19	-1.527,19
	55104.56890000	Sonstige betriebliche Steueraufwendungen Camper	0,00	-3.025,91	-3.025,91
	55201.43229000	Sonstige Entgelte	0,00	47.588,02	47.588,02
	55201.46611200	Ertrag PWB	0,00	29,40	29,40
	55201.56430000	Sonstige Beiträge	0,00	-42.387,71	-42.387,71
	55201.56552000	Pauschalwertberichtigung zu Forderungen	0,00	-38,92	-38,92

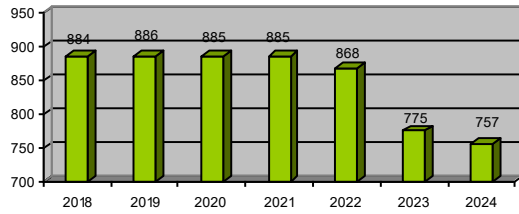
Bilanz zum 31.12.2021					
Posten	Bezeichnung	Verweis au (lfd. Nr.)	31.12.2020	31.12.2021	Veränderung gege
				in €	
	55301.41510000	Erträge aus der Auflösung von Sonderposten So	0,00	102,57	102,57
	55301.43229000	Sonstige Entgelte	0,00	150,00	150,00
	55301.46296000	sonstige lfd. Erträge Guthaben PK	0,00	1,14	1,14
	55301.52311000	Unterhaltung der Grundstücke	0,00	-2.046,40	-2.046,40
	55301.52321000	Bewirtschaftung der Grundstücke	0,00	-90,00	-90,00
	55301.53400000	Abschreibungen auf bebaute Grundstücke und g	0,00	-880,71	-880,71
	55301.56411000	Gebäudeversicherungen	0,00	-56,08	-56,08
	55501.46293000	Erlöse aus Verkauf	0,00	200,00	200,00
	57301.41510000	Erträge aus der Auflösung von Sonderposten So	0,00	1.402,15	1.402,15
	57301.43229000	Sonstige Entgelte Nutzungsentgelt Gemeindegaa	0,00	90,00	90,00
	57301.44111000	Mieten und Pachten (Vermietung - Mieter)	0,00	920,28	920,28
	57301.46292000	Sonstige laufende Erträge	0,00	9,38	9,38
	57301.50221000	Dienstbezüge Arbeitnehmer	0,00	-4.019,00	-4.019,00
	57301.50420000	Beiträge zur gesetzlichen Sozialversicherung Arb	0,00	-1.179,14	-1.179,14
	57301.50450000	Beiträge zur gesetzlichen Sozialversicherung BU	0,00	-15,20	-15,20
	57301.52210000	Aufwendungen für Energie / Wasser / Abwasser	0,00	-5.161,76	-5.161,76
	57301.52311000	Unterhaltung der Grundstücke	0,00	-2.857,65	-2.857,65
	57301.52490000	Sonstige Aufwendungen für Sachleistungen und	0,00	-44,98	-44,98
	57301.53400000	Abschreibungen auf bebaute Grundstücke und g	0,00	-6.906,48	-6.906,48
	57301.56411000	Gebäudeversicherungen	0,00	-419,47	-419,47
	57301.56419000	Sonstige Versicherungen	0,00	-170,54	-170,54
	57301.56552000	Pauschalwertberichtigung zu Forderungen	0,00	-4,50	-4,50
	57302.41510000	Erträge aus der Auflösung von Sonderposten So	0,00	9.486,43	9.486,43
	57302.44190000	Sonstige privatrechtliche Leistungsentgelte -Nutz	0,00	5.627,98	5.627,98
	57302.46292000	Sonstige laufende Erträge	0,00	887,97	887,97
	57302.52210000	Aufwendungen für Energie / Wasser / Abwasser	0,00	-3.998,67	-3.998,67
	57302.52339000	Unterhaltung des sonstigen Infrastrukturvermöge	0,00	-9.251,76	-9.251,76
	57302.52920000	Sonstige Aufwendungen für Dienstleistungen Ver	0,00	-6.000,00	-6.000,00
	57302.53500000	Abschreibungen auf das Infrastrukturvermögen	0,00	-11.857,61	-11.857,61
	57302.56211000	Pacht Wasserstraßenamt	0,00	-4.925,00	-4.925,00
	57302.56411000	Versicherungen - Steganlage-	0,00	-5.355,00	-5.355,00
	57303.41510000	Erträge aus der Auflösung von Sonderposten So	0,00	3.560,97	3.560,97
	57303.44190000	Sonstige privatrechtliche Leistungsentgelte	0,00	48,00	48,00
	57303.46291000	Sonstige Erträge / Spenden	0,00	158,23	158,23
	57303.52210000	Aufwendungen für Energie / Wasser / Abwasser	0,00	-1.993,23	-1.993,23
	57303.52920000	Sonstige Aufwendungen für Dienstleistungen	0,00	-8.330,00	-8.330,00
	57303.53400000	Abschreibungen auf bebaute Grundstücke und g	0,00	-5.189,96	-5.189,96
	57303.53500000	Abschreibungen auf das Infrastrukturvermögen	0,00	-142,31	-142,31
	57303.53900000	Sonstige Abschreibungen und außerplanmäßige	0,00	-53,26	-53,26
	57303.56419000	Sonstige Versicherungen	0,00	-147,44	-147,44
	57311.41510000	Erträge aus der Auflösung von Sonderposten So	0,00	5.609,84	5.609,84
	57311.44111000	Mieten und Pachten	0,00	790,00	790,00
	57311.44241000	Kostenerstattung und Kosten. umlagen vom Bun	0,00	1.929,00	1.929,00
	57311.44259000	Kostenerstattungen und Kostenumlagen vom sor	0,00	443,93	443,93
	57311.46292000	Sonstige laufende Erträge	0,00	239,96	239,96
	57311.52210000	Aufwendungen für Energie / Wasser / Abwasser	0,00	-2.595,80	-2.595,80
	57311.52311000	Unterhaltung der Grundstücke	0,00	-53,22	-53,22
	57311.52490000	Sonstige Aufwendungen für Sachleistungen und	0,00	-19,39	-19,39
	57311.53400000	Abschreibungen auf bebaute Grundstücke und g	0,00	-8.574,47	-8.574,47
	57311.53800000	Abschreibungen auf Maschinen u techn. Anlagen	0,00	-358,00	-358,00
	57311.56121000	Eigenateil Bildung Bufdi	0,00	-99,49	-99,49
	57311.56341000	Post- und Fernmeldegebühren	0,00	-437,88	-437,88
	57311.56411000	Gebäudeversicherungen	0,00	-263,50	-263,50
	57311.56419000	Sonstige Versicherungen	0,00	-69,19	-69,19
	61100.40110000	Grundsteuer A	0,00	25.547,10	25.547,10
	61100.40120000	Grundsteuer B	0,00	80.258,84	80.258,84
	61100.40131000	Gewerbesteuerzahlungen	0,00	143.760,65	143.760,65
	61100.40210000	Gemeindeanteil an der Einkommenssteuer	0,00	270.637,84	270.637,84
	61100.40220000	Gemeindeanteil an der Umsatzsteuer	0,00	24.227,74	24.227,74
	61100.40320000	Hundesteuer	0,00	3.637,52	3.637,52
	61100.41110000	Schlüsselzuweisungen vom Land	0,00	322.803,14	322.803,14
	61100.41320000	Sonstige allgemeine Zuweisungen vom Land	0,00	36.600,00	36.600,00
	61100.46611200	Ertrag PWB	0,00	182,35	182,35
	61100.47920000	Vollverzinsung der Gewerbesteuer (§ 233a AO)	0,00	682,00	682,00
	61100.53940000	Außerplanmäßige Abschreibungen auf das Umla	0,00	-82,50	-82,50
	61100.54310000	Gewerbesteuerumlage	0,00	-16.244,43	-16.244,43
	61100.54421000	Allgemeine Umlagen an Landkreise	0,00	-372.324,94	-372.324,94
	61100.54422000	Allgemeine Umlagen an Amt	0,00	-182.505,42	-182.505,42
	61100.56552000	Pauschalwertberichtigung zu Forderungen	0,00	-599,30	-599,30
	61100.57910000	Sonstige Finanzaufwendungen aus der Vollverzi	0,00	-3,00	-3,00
	61200.41442000	Zuschüsse und Zuweisungen Tilgung - Fusion	0,00	16.176,41	16.176,41
	61200.46296000	sonstige lfd. Erträge Guthaben PK	0,00	0,02	0,02

## Bilanz zum 31.12.2021

Posten	Bezeichnung	Verweis auf (Ifd. Nr.)	31.12.2020	31.12.2021	Veränderung gegenüber
			in €		
	61200.47159000 Zinserträge von sonstigen Banken und Sparkassen		0,00	505,14	505,14
	61200.49220000 Entnahme a.d. zweckgebundenen Kapitalrücklagen		0,00	64.717,97	64.717,97
	61200.57511000 Zinsaufwendungen an Banken		0,00	-1.323,18	-1.323,18
	62604.47800000 Finanzerträge aus Wertpapieren des Anlagevermögens		0,00	17.446,74	17.446,74
1.5	Nicht durch Eigenkapital gedeckter Fehlbetrag		0,00	0,00	0,00
<b>2</b>	<b>Sonderposten</b>		<b>1.731.846,54</b>	<b>1.700.700,10</b>	<b>-31.146,44</b>
2.1	Sonderposten zum Anlagevermögen		1.731.846,54	1.700.700,10	-31.146,44
2.1.1	Sonderposten aus Zuwendungen		1.691.710,31	1.613.111,73	-78.598,58
	11402.23141000 Sonderposten aus Investitionszuwendungen vom Land		566,13	559,98	-6,15
	11402.23142000 Sonderposten aus Investitionszuwendungen vom Land		75.465,00	68.445,00	-7.020,00
	11402.23143000 Sonderposten aus Investitionszuwendungen vom Land		2.643,96	2.567,87	-76,09
	12601.23143000 Sonderposten aus Investitionszuwendungen vom Land		22.522,20	20.903,24	-1.618,96
	12602.23143000 Sonderposten aus Investitionszuwendungen vom Land		3.377,31	2.967,37	-409,94
	42100.23143000 Sonderposten aus Investitionszuwendungen vom Land		15.487,43	14.079,49	-1.407,94
	54100.23142000 Sonderposten aus Investitionszuwendungen vom Land		347.133,19	322.158,08	-24.975,11
	54100.23143000 Sonderposten aus Investitionszuwendungen vom Land		214.220,83	192.901,74	-21.319,09
	55102.23142000 Sonderposten aus Investitionszuwendungen vom Land		6.279,73	4.676,39	-1.603,34
	55301.23143000 Sonderposten aus Investitionszuwendungen vom Land		2.153,89	2.051,32	-102,57
	57301.23143000 Sonderposten aus Investitionszuwendungen vom Land		56.086,19	54.684,04	-1.402,15
	57302.23142000 Sonderposten aus Investitionszuwendungen vom Land		289.292,87	279.806,44	-9.486,43
	57303.23142000 Sonderposten aus Investitionszuwendungen vom Land		203.741,35	201.057,60	-2.683,75
	57303.23143000 Sonderposten aus Investitionszuwendungen vom Land		66.595,96	65.718,74	-877,22
	57311.23142000 Sonderposten aus Investitionszuwendungen vom Land		379.773,48	374.256,19	-5.517,29
	57311.23143000 Sonderposten aus Investitionszuwendungen vom Land		6.370,79	6.278,24	-92,55
2.1.2	Sonderposten aus Beiträgen und ähnlichen Entgelten		0,00	0,00	0,00
2.1.3	Sonderposten aus Anzahlungen für Anlagevermögen		40.136,23	87.588,37	47.452,14
	36602.23310002 Anzahlung auf Sonderposten aus Zuwendungen		0,00	7.600,00	7.600,00
	54100.23320002 Anzahlg. auf SoPo a. Beiträgen - pausch.Ausgleich		40.136,23	79.988,37	39.852,14
2.2	Sonderposten für den Gebührenausschlag		0,00	0,00	0,00
2.3	Sonderposten mit Rücklageanteil		0,00	0,00	0,00
2.4	Sonstige Sonderposten		0,00	0,00	0,00
<b>3</b>	<b>Rückstellungen</b>		<b>0,00</b>	<b>0,00</b>	<b>0,00</b>
3.1	Rückstellungen für Pensionen und ähnliche Verpflichtungen		0,00	0,00	0,00
3.2	Steuerrückstellungen		0,00	0,00	0,00
3.3	Sonstige Rückstellungen		0,00	0,00	0,00
<b>4</b>	<b>Verbindlichkeiten</b>		<b>483.467,27</b>	<b>380.792,39</b>	<b>-102.674,88</b>
4.1	Anleihen		0,00	0,00	0,00
4.2	Verbindlichkeiten aus Kreditaufnahmen		114.329,22	74.619,54	-39.709,68
4.2.1	Verbindlichkeiten aus Kreditaufnahmen für Investitionen und Investitionsförderungsmaßnahmen		114.329,22	74.619,54	-39.709,68
	61200.31513000 Investitionskredite vom inl. Geldmarkt - Laufzeit mehr als ein Jahr		114.329,22	74.619,54	-39.709,68
4.2.2	Verbindlichkeiten aus Kreditaufnahmen zur Sicherung der Zahlungsfähigkeit		0,00	0,00	0,00
4.2.3	Verbindlichkeiten aus Kreditaufnahmen vom Land für Investitionen		0,00	0,00	0,00
4.3	Verbindlichkeiten aus Vorgängen, die Kreditaufnahmen wirtschaftlich gleichwertig sind		0,00	0,00	0,00
4.4	Erhaltene Anzahlungen auf Bestellungen		0,00	0,00	0,00
4.5	Verbindlichkeiten aus Lieferungen und Leistungen		8.834,17	10.421,20	1.587,03
	11100.35591000 Verbindlichkeiten aus L. u. L. gegenüber dem sonstigen öffentlichen Bereich		0,00	450,00	450,00
	11402.35511000 Verbindlichkeiten aus L. u. L. gegenüber privater Wirtschaft		101,69	0,00	-101,69
	28101.35511000 Verbindlichkeiten aus L. u. L. gegenüber privater Wirtschaft		80,00	50,00	-30,00
	54100.35511000 Verbindlichkeiten aus L. u. L. gegenüber privater Wirtschaft		1.772,37	6.451,49	4.679,12
	55101.35511000 Verbindlichkeiten aus L. u. L. gegenüber privater Wirtschaft		3.396,62	120,92	-3.275,70
	55104.35511000 Verbindlichkeiten aus L. u. L. gegenüber privater Wirtschaft		203,37	0,00	-203,37
	55301.35511000 Verbindlichkeiten aus L. u. L. gegenüber privater Wirtschaft		0,00	7,64	7,64
	57301.35511000 Verbindlichkeiten aus L. u. L. gegenüber privater Wirtschaft		121,78	91,51	-30,27
	57302.35511000 Verbindlichkeiten aus L. u. L. gegenüber privater Wirtschaft		4,08	6,67	2,59
	57302.35599000 Verbindlichkeiten aus L. u. L. gegenüber dem sonstigen öffentlichen Bereich		3.000,00	3.000,00	0,00
	57303.35511000 Verbindlichkeiten aus L. u. L. gegenüber privater Wirtschaft		48,70	0,00	-48,70
	57311.35511000 Verbindlichkeiten aus L. u. L. gegenüber privater Wirtschaft		105,56	242,97	137,41
4.6	Verbindlichkeiten aus Transferleistungen		0,00	0,00	0,00
4.7	Verbindlichkeiten gegenüber verbundenen Unternehmen		0,00	0,00	0,00
4.8	Verbindlichkeiten gegenüber Unternehmen, mit denen ein Beteiligungsverhältnis besteht		0,00	0,00	0,00
4.9	Verbindlichkeiten gegenüber Sondervermögen mit Sonderrechnung, Zweckbindung		0,00	0,00	0,00
4.10	Verbindlichkeiten gegenüber dem sonstigen öffentlichen Bereich:		0,00	1.572,39	1.572,39
4.10.1	Verbindlichkeiten gegenüber dem Amt aus Krediten zur Sicherung der Zahlungsfähigkeit		0,00	0,00	0,00
4.10.2	Sonstige Verbindlichkeiten gegenüber dem sonstigen öffentlichen Bereich:		0,00	1.572,39	1.572,39
	55101.37492900 Sonstige Verbindlichkeiten gegenüber dem sonstigen öffentlichen Bereich		-56,18	0,00	56,18
	55101.37492999 Sonst. Verbindlichk.gegen öff. Bereich, Umb.Negativbetrag		56,18	0,00	-56,18
	57301.35499000 Verbindlichkeiten aus L. u. L. gegenüber dem sonstigen öffentlichen Bereich		0,00	112,07	112,07
	61100.37429000 Sonstige Verbindlichkeiten gegenüber dem Land		-2.286,20	1.460,32	3.746,52
	61100.37429099 sonst.Verbindl.gegenü.Land,Umb.Negativbetrag		2.286,20	0,00	-2.286,20
4.11	Sonstige Verbindlichkeiten		360.303,88	294.179,26	-66.124,62
	11402.37630000 Sonstige Verbindlichkeiten gegenüber Sonstigen		-305,06	0,00	305,06
	11402.37630099 Verbindlichk.,Umb.Negativbetrag Forderungen		305,05	0,00	-305,05

<b>Bilanz zum 31.12.2021</b>					
Posten	Bezeichnung	Verweis auf (Ifd. Nr.)	31.12.2020	31.12.2021	Veränderung gegenüber
			in €		
	11600.37911000 Verwahrgelder		345.151,30	289.661,79	-55.489,51
	11600.37950000 Ungeklärte Zahlungseingänge		2.377,90	1.094,37	-1.283,53
	11600.37971100 Lohnsteuer		2.151,68	2.491,10	339,42
	11600.37991045 Spenden- u. Sponsorengelder		1.000,00	750,00	-250,00
	61100.37610000 Sonstige Verbindlichkeiten gegenüber privaten U		14,00	14,00	0,00
	61100.37630099 Verbindlichk.,Umb. Negative- trag Forderungen		9.418,24	0,00	-9.418,24
	61200.37610000 Sonstige Verbindlichkeiten gegenüber privaten U		190,77	168,00	-22,77
<b>5</b>	<b>Rechnungsabgrenzungsposten</b>		<b>0,00</b>	<b>0,00</b>	<b>0,00</b>
5.1	Grabnutzungsentgelte		0,00	0,00	0,00
5.2	Anzahlungen auf Grabnutzungsentgelte		0,00	0,00	0,00
5.3	Sonstige		0,00	0,00	0,00
<b>6.</b>	<b>Passive latente Steuern</b>		<b>0,00</b>	<b>0,00</b>	<b>0,00</b>
	<b>Bilanzsumme</b>		<b>7.698.957,75</b>	<b>7.678.116,93</b>	<b>-20.840,82</b>

## Entwicklung Einwohner (31.12.)



## Haushaltsausgleich (inkl. Vorjahre)

Ergebnis-HH	2025	2026	2027	2028
01.01.	86.243	-68.257	-374.257	-618.757
lfd. Jahr	-154.500	-306.000	-244.500	-231.400
31.12.	-68.257	-374.257	-618.757	-850.157

Finanz-HH	2025	2026	2027	2028
01.01.	759.930	708.530	505.130	359.930
lfd. Jahr	-51.400	-203.400	-145.200	-134.300
31.12.	708.530	505.130	359.930	225.630

## Hebesätze

	2025	2026	2027	Landes-Ø
Grundsteuer A	290	290	290	338
Grundsteuer B	330	330	330	438
Gewerbsteuer	320	320	320	390

## Amtsumlage und Kreisumlage

	2024	2025	2026	2027
Kreisumlage	434.100	449.700	405.000	402.300
Amtsumlage	206.100	199.500	191.600	195.200

## Kredite

Kredite 01.01.	45.000	40.500
Tilgung	4.500	4.500
Zinsen	693	621
Investitionskredite 31.12.	40.500	36.000

## Erträge

	2025	2026	2027
<b>Steuern und ähnliche Abgaben</b>	<b>615.400</b>	<b>668.600</b>	<b>682.300</b>
• Grundsteuer A	28.000	28.000	28.000
• Grundsteuer B	84.000	84.000	84.000
• Gewerbesteuer	140.000	160.000	160.000
• Anteil Einkommenssteuer	337.400	352.100	369.300
• Anteil Umsatzsteuer	22.500	26.500	23.000
• Hundesteuer	3.500	3.000	3.000
• Zweitwohnungssteuer	0	15.000	15.000
<b>Zuwendungen u. allgemeine Umlagen</b>	<b>575.800</b>	<b>342.000</b>	<b>350.900</b>
• Schlüsselzuweisungen	477.500	243.700	252.900
• Auflösung Sonderposten	93.800	93.800	93.500
• Fusionszuweisung und Kredite	4.500	4.500	4.500
<b>Öffentlich-rechtl. Leistungsentgelte</b>	<b>41.200</b>	<b>66.300</b>	<b>66.300</b>
• Beiträge Wasser- und Bodenverband	40.000	65.000	65.000
• Grabnutzungsentgelte, Nutzung Feuerhalle etc.	200	300	300
• Nutzungsgebühren Gemeindezentren	1.000	1.000	1.000
<b>Privatrechtliche Leistungsentgelte</b>	<b>301.500</b>	<b>290.000</b>	<b>290.000</b>
• Mieten (Wohnungswesen)	170.000	160.000	160.000
• Mietnebenkosten	101.000	100.000	100.000
• Pacht Liegenschaften	18.100	18.900	18.900
• sonstige Pacht	12.400	11.100	11.100
<b>Kostenerstattungen u. Kostenumlagen</b>	<b>22.000</b>	<b>22.000</b>	<b>22.000</b>
• Gemeindearbeiter/Bufdi	22.000	22.000	22.000
<b>Sonstige laufende Erträge</b>	<b>24.000</b>	<b>25.400</b>	<b>25.400</b>
• Konzessionsabgabe	21.000	21.200	21.200
• sonstige Erträge	3.000	4.200	4.200
<b>Zinserträge u. sonstige Finanzerträge</b>	<b>53.000</b>	<b>61.000</b>	<b>61.000</b>
• Zinserträge von Banken und Sparkassen	0	6.000	6.000
• Dividende EON/Edis	16.000	18.000	18.000
• Campingplatz Ludorf	37.000	37.000	37.000
<b>Einsatz Kapitalrücklage</b>	<b>42.600</b>	<b>42.600</b>	<b>43.100</b>
<b>Summe Erträge</b>	<b>1.675.500</b>	<b>1.517.900</b>	<b>1.541.000</b>

## Aufwendungen

	2025	2026	2027
<b>Personalaufwendungen</b>	<b>172.800</b>	<b>182.000</b>	<b>192.400</b>
<b>Sach- und Dienstleistungen</b>	<b>524.900</b>	<b>524.800</b>	<b>486.800</b>
<u>Bewirtschaftung/Unterhaltung (alle Produkte)</u>			
• Aufwendungen/Energie/Wasser/Abwasser/Abfall	145.700	146.500	146.600
• Grundstücksunterhaltung	148.300	88.400	94.100
• Straßenunterhaltung	55.000	100.000	55.000
• Winterdienst	10.000	10.000	10.000
• Fahrzeugunterhaltung	25.500	24.000	25.000
• Unterhaltung der Betriebs- und Geschäftsausstattung	5.500	5.200	4.400
• Geringwertige Geräte/Ausstattung	5.200	12.400	12.900
• Aufwendungen Sachleistungen/Verbrauchsmaterial	5.400	6.900	7.400
• Schullastenausgleich	83.300	88.000	88.000
• Kostenerstattungen an den privaten Bereich (FFw)	1.500	2.000	2.000
• Sonstige Aufwendungen für Dienstleistungen	39.500	41.400	41.400
<b>Abschreibungen</b>	<b>244.000</b>	<b>243.500</b>	<b>240.400</b>
(nicht zahlungswirksam)			
<b>Zuwendungen und Umlagen</b>	<b>791.200</b>	<b>748.700</b>	<b>749.600</b>
• Kreisumlage	449.700	405.000	402.300
• Amtsumlage	199.500	191.600	195.200
• Gewerbesteuerumlage	15.300	17.500	17.500
• Anteil Wohnsitzgemeinde Kita	124.100	132.000	132.000
• Sonstige Zuweisungen	2.600	2.600	2.600
<b>Sonstige laufende Aufwendungen</b>	<b>96.300</b>	<b>124.200</b>	<b>115.600</b>
• Personal- u. Versorgungsaufwendungen	3.500	5.700	4.100
• Dienst- und Schutzkleidung	14.700	14.200	13.200
• Aufwendungen für Rechte und Dienste	23.700	16.500	10.500
• Geschäftsaufwendungen	3.300	4.300	4.300
• Beiträge, Versicherungen und Sonstiges	12.400	18.300	18.300
• Wasser- und Bodenverband	33.000	60.000	60.000
• Steueraufwendungen Campingplatz	5.500	5.000	5.000
<b>Zins- und Finanzaufwendungen</b>	<b>800</b>	<b>700</b>	<b>700</b>
<b>Summe Aufwendungen</b>	<b>1.830.000</b>	<b>1.823.900</b>	<b>1.785.500</b>

## Finanzielle Leistungsfähigkeit

RUBIKON	2024	2025	2026	2027
Eingeschränkt	●	●	●	●

## Entwicklung Eigenkapital (zum 31.12.)

2024	2025	2026	2027
5.712.069	5.557.569	5.251.569	5.007.069

## Freiwillige Aufgaben 2026

Produkt	Bezeichnung	Ertrag	Aufwand	Zuschuss
36602	Spielplätze	700	8.700	-8.000
55103	Strände	0	3.000	-3.000
28101	Heimatspflege	1.000	7.500	-6.500
42100	Förderung des Sports	1.400	2.000	-600
52200	Gemeindewohnungen	260.400	243.600	16.800
55104	Tourismus Campingplatz	37.000	7.500	29.500
57301	Gemeindezentrum Ludorf	7.700	33.400	-25.700
57311	Gemeindezentrum Vipperow	14.000	28.900	-14.900
57302	Wasserwanderrastplatz	11.700	37.700	-26.000
57303	Sanitärgebäude	3.700	18.100	-14.400
55102	Rad- und Wanderwege	0	0	0
<b>Summe</b>		<b>337.600</b>	<b>390.400</b>	<b>-52.800</b>

## Investitionsprogramm

Produkt	Maßnahme	2026	2027
12601	Feuerwehr Ludorf - SW-Trakt	0	-50.000
36602	Spielplatz - Anschaffung Schaukel	-2.500	0
55101	Grünanlagen - Häcksler, Rasthütte, Aufsitzrasenmäher	-23.500	-5.000
55103	Strand - Neugestaltung Badestelle	-150.000	0
57301	Gemeindezentrum Ludorf - Pflasterarbeiten	-20.000	-5.000
57302	Tourismus Wasserwanderrastplatz - Planungskosten Steganlage	-60.000	0
54100	Gemeindestraßen - RW Sanierung	-60.000	-20.000
54100	Gemeindestraßen - Gehweg und Bushaltestelle Solzow	-20.000	0
12602	Feuerwehr Vipperow - Anschaffung MTW	0	-39.500
57303	Sanitärgebäude - PV-Anlage	0	-20.000
<b>Gesamt:</b>		<b>-336.000</b>	<b>-139.500</b>

## Stellenplan (vzÄ)

2024	2025	2026	2027
2,345	2,345	2,692	2,063

# Gemeinde Südmüritz



## Taschenhaushalt 2026/2027

## Kontakt

Amt Röbel-Müritz ©  
 Amt für Finanzen  
 Bahnhofstraße 20  
 17207 Röbel/Müritz  
 Tel. 039931/80224  
 c.pflug@amt-roebel-mueritz.de

## Haushaltssatzung der Gemeinde Südmüritz für die Haushaltsjahre 2026 und 2027

Aufgrund des § 45 i.V. § 47 der Kommunalverfassung (KV M-V) wird nach Beschluss der Gemeindevertretung vom 20.05.2026 und nach Vorlage bei der Rechtsaufsichtsbehörde folgende Haushaltssatzung erlassen:

### § 1 Ergebnis- und Finanzhaushalt

Der Haushaltsplan für die Haushaltsjahre 2026 und 2027 wird

1. im Ergebnishaushalt auf			
einen Gesamtbetrag der Erträge von	1.475.300 EUR		1.497.900 EUR
einen Gesamtbetrag der Aufwendungen von	1.823.900 EUR		1.785.500 EUR
ein Jahresergebnis nach Veränderung der Rücklagen von	-306.000 EUR		-244.500 EUR
2. im Finanzhaushalt auf			
a) einen Gesamtbetrag der laufenden Einzahlungen von	1.381.500 EUR		1.404.400 EUR
einen Gesamtbetrag der laufenden Auszahlungen <sup>1</sup> von	1.580.400 EUR		1.545.100 EUR
einen jahresbezogenen Saldo der laufenden Ein- und Auszahlungen von	-198.900 EUR		-140.700 EUR
b) einen Gesamtbetrag der Einzahlungen aus der Investitionstätigkeit von	89.600 EUR		127.600 EUR
einen Gesamtbetrag der Auszahlungen aus der Investitionstätigkeit von	326.000 EUR		157.000 EUR
einen Saldo der Ein- und Auszahlungen aus der Investitionstätigkeit von	-236.400 EUR		-29.400 EUR

festgesetzt.

### § 2 Kredite für Investitionen und Investitionsförderungsmaßnahmen

*Kredite zur Finanzierung von Investitionen und Investitionsförderungsmaßnahmen werden nicht veranschlagt.*

### § 3 Verpflichtungsermächtigungen

*Verpflichtungsermächtigungen werden in Höhe von 138.150 Euro (2026) und 140.440 Euro (2027) nicht veranschlagt.*

### § 4 Kassenkredite

*Kassenkredite werden nicht beansprucht.*

### § 5 Stellen gemäß Stellenplan

Die Gesamtzahl der im Stellenplan ausgewiesenen Stellen beträgt 2,692 (2026) und 2,063 (2027) Vollzeitäquivalente (VzÄ).

<sup>1</sup> einschließlich Auszahlungen für die planmäßige Tilgung von Krediten für Investitionen und Investitionsförderungsmaßnahmen

## § 6 Regelungen und Deckungsfähigkeit

Gemäß § 14 der GemHVO – Doppik können Aufwendungen innerhalb eines Teilhaushaltes für deckungsfähig erklärt werden. Das gilt auch für entsprechende Auszahlungen. Die Inanspruchnahme darf nicht zu einer Minderung des Jahresergebnisses führen.

1. Die Ansätze für Personalaufwendungen sind im Gesamthaushalt jeweils gegenseitig deckungsfähig.
2. Die Ansätze für Abschreibungen sind im Gesamthaushalt jeweils gegenseitig deckungsfähig.
3. Innerhalb eines Teilhaushaltes werden Ansätze für Auszahlungen aus Investitionstätigkeit entsprechend § 14 Abs. 3 GemHVO – Doppik für gegenseitig deckungsfähig erklärt.
4. Innerhalb eines Teilhaushaltes werden Ansätze für laufende Auszahlungen zu Gunsten von Auszahlungen aus Investitionstätigkeit desselben Teilhaushaltes für einseitig deckungsfähig erklärt.
5. Die Ansätze für laufende Aufwendungen mit Ausnahme des Personalaufwandes und der Abschreibungen sind innerhalb eines Teilhaushaltes gegenseitig deckungsfähig.
6. Bei sachlich engem Zusammenhang (innerhalb einer Produktgruppe) erhöhen Mehrerträge bzw. vermindern Mindererträge gem. § 13 Abs. 2 GemHVO–Doppik entsprechende Aufwendungsansätze. Entsprechend gilt die Regelung für Einzahlungen und daraus zu leistenden Auszahlungen.
7. Ergibt sich im Finanzhaushalt ein positiver Saldo der laufenden Ein- und Auszahlungen nach § 3 Absatz 1 Satz 1 Nummer 39, kann dieser zur Finanzierung von Investitionen oder Investitionsförderungsmaßnahmen oder zur außerplanmäßigen Tilgung von Krediten für Investitionen und Investitionsförderungsmaßnahmen eingesetzt werden, wenn dieser Saldo bis zum Ende des Finanzplanungszeitraumes nicht zur liquiditätsbedingten Absicherung von Rückstellungen oder für den Ausgleich des Finanzhaushaltes in Haushaltsfolgejahren benötigt wird.
8. Ansätze für laufende Aufwendungen und für laufende Auszahlungen eines Teilhaushaltes können bei einem ausgeglichenen Haushalt ganz oder teilweise übertragen werden, soweit der Haushaltsausgleich im Haushaltsfolgejahr dennoch erreicht werden kann.
9. Ansätze für Instandhaltungsmaßnahmen sind übertragbar, auch wenn der Haushalt im Haushaltsjahr nicht ausgeglichen ist oder der Haushaltsausgleich im Haushaltsfolgejahr nicht erreicht werden kann. Die Übertragungen sind auf das Notwendige zu beschränken. Sie bleiben längstens bis zum Ende des folgenden Haushaltsjahres verfügbar.
10. Ansätze für Aufwendungen und laufende Auszahlungen eines Teilhaushaltes sind übertragbar, soweit hinsichtlich der Ansätze im Haushaltsjahr bereits rechtliche Verpflichtungen eingegangen wurden oder sie in sonstiger Weise gebunden sind.

## § 7 Weitere Vorschriften

Eine Nachtragshaushaltssatzung gemäß § 48 Abs. 2 und 3 KV M-V ist unverzüglich zu erlassen, wenn sich zeigt, dass die nachstehend aufgeführten Wertgrenzen erreicht bzw. überschritten werden.

- Als wesentlich im Sinne des § 48 Abs. 2 Nr. 1 und 2 KV M-V sind Fehlbeträge bzw. Deckungslücken anzusehen, wenn sie 2 v.H. der ordentlichen Aufwendungen bzw. ordentlichen Auszahlungen übersteigen.
- Als erheblich im Sinne des § 48 Abs. 2 Nr. 3 KV M-V sind bisher nicht veranschlagte oder zusätzliche Aufwendungen bei einzelnen Aufwandspositionen, wenn sie 2 v.H. der ordentlichen Aufwendungen übersteigen. Entsprechend gilt die Wertgrenze für unabweisbare Auszahlungen im Finanzhaushalt.
- Als geringfügig im Sinne des § 48 Abs. 3 Nr. 1 KV M-V gelten unabweisbare Auszahlungen für Investitionen und Investitionsfördermaßnahmen sowie unabweisbare Aufwendungen und Auszahlungen für Instandsetzungen an Bauten und Anlagen, wenn sie 15.000 € nicht übersteigen.
- Als geringfügig im Sinne des § 48 Abs. 3 Nr. 2 KV M-V gelten Abweichungen vom Stellenplan in Höhe von 0,5 VZÄ sowie zusätzliche Personalaufwendungen und -auszahlungen in Höhe von 10.000 €.

**Nachrichtliche Angaben:**

1.	Zum Ergebnishaushalt Das Ergebnis zum 31. Dezember des Haushaltsjahres beträgt voraussichtlich	-374.257 EUR	-618.757 EUR
2.	Zum Finanzhaushalt Der Saldo der laufenden Ein- und Auszahlungen zum 31. Dezember des Haushaltsjahres beträgt voraussichtlich	505.130 EUR	359.930 EUR
3.	Zum Eigenkapital Der Stand des Eigenkapitals zum 31. Dezember des Haushaltsjahres beträgt voraussichtlich	5.251.569 EUR	5.007.069 EUR

Die Hebesätze für die Realsteuern werden wie folgt festgesetzt:

1.	Grundsteuer		
a)	für die land- und forstwirtschaftlichen Flächen (Grundsteuer A) auf	290 v. H.	290 v. H.
b)	für die Grundstücke (Grundsteuer B) auf	330 v. H.	330 v. H.
2.	Gewerbsteuer auf	320 v. H.	320 v. H.

Südmüritz, den 20.05.2026

Ort, Datum

Siegel

Bürgermeister

**Doppelhaushalt**

**2026/2027**

**für die Gemeinde**

**Südmüritz**

# Gemeinde Südmüritz

## Inhaltsverzeichnis

1. Vorbericht
2. Ergebnishaushalt
3. Übersicht der Erträge und Aufwendungen
4. Finanzhaushalt
5. Muster 5 a und Muster 5b (Entwicklung liquide Mittel)
6. Übersicht über Finanzdaten der Teilhaushalte
7. Zugeordnete Produkte je Teilhaushalt

Anlage 1 - Zuordnung der Produkte zu den Teilhaushalten

Anlage 2 - Wesentliche Produkte

Anlage 3 – Investitionsprogramm 2024/2025

Anlage 4 – Stellenplan

Anlage 5 – RUBIKON

Anlage 6 – Bilanz 31.12.2021

## Vorbericht

### Inhalt

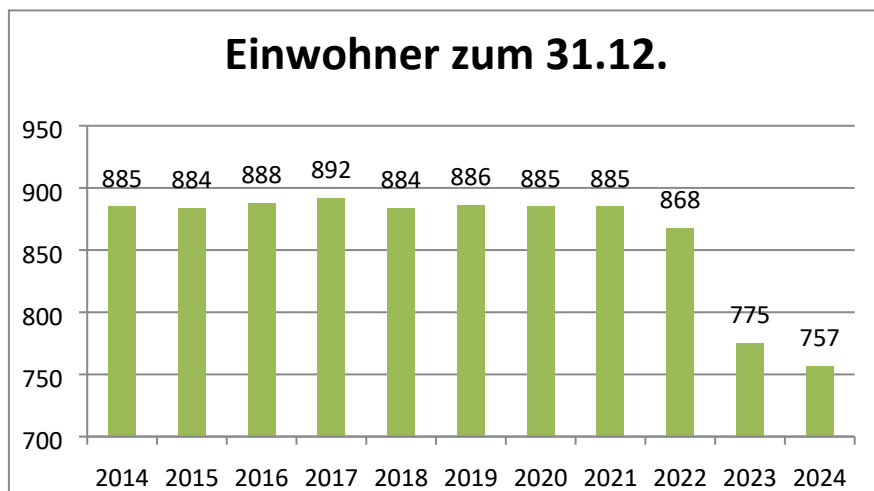
<b>1. Allgemeine Angaben</b> .....	<b>2</b>
<b>2. Überblick über die Entwicklung der Haushaltswirtschaft</b> .....	<b>3</b>
2.1 Ergebnishaushalt.....	3
2.2 Finanzhaushalt.....	4
2.3 Hebesätze .....	5
2.4 Entwicklung Gewerbesteuer, Schlüsselzuweisungen und Umlagen.....	6
2.5 Entwicklung Eigenkapital und Rücklagen.....	8
2.6 Verpflichtungsermächtigungen.....	10
2.7 Entwicklung Abschreibungen .....	10
2.8 Entwicklung der Sonderposten.....	12
2.9 Entwicklung Verbindlichkeiten.....	13
2.10 Entwicklung der Investitionskredite .....	16
2.11 Entwicklung der Kredite zur Sicherung der Zahlungsfähigkeit.....	18
2.12 Entwicklung der Rückstellungen.....	18
2.13 Übersicht über freiwillige Leistungen.....	19
2.14 Sonstige finanzielle Verpflichtungen der Gemeinde.....	20
<b>3. Erläuterung der Haushaltsansätze</b> .....	<b>20</b>
3.1 Teilhaushalt 1 Gemeindevertretung .....	20
3.2 Teilhaushalt 2 Ordnung und Sicherheit.....	21
3.3 Teilhaushalt 3 Schulen, Jugend, Sport und Kultur .....	22
3.4 Teilhaushalt 4 Grundvermögen und Einrichtungen.....	24
3.5 Teilhaushalt 5 Bauwesen .....	25
3.6 Teilhaushalt 6 Finanzwirtschaft.....	26
<b>4. Haushaltssicherungskonzept und finanzielle Leistungsfähigkeit</b> .....	<b>28</b>
<b>5. Regelungen zur Deckungsfähigkeit</b> .....	<b>29</b>
<b>6. Bewirtschaftungsregeln</b> .....	<b>30</b>
<b>7. Fazit und Ausblick</b> .....	<b>31</b>

## 1. Allgemeine Angaben

Die Gemeinde Südmüritz ist eine ländliche Wohngemeinde mit Ansiedlung von Landwirtschaft und kleineren Unternehmen der Handwerks- und Dienstleistungsbranche. Neben der Landwirtschaft spielt der Tourismus in der Gemeinde eine wichtige Rolle. Die Gemeinde Südmüritz liegt im Südwesten des Landkreises Mecklenburgische Seenplatte und ist am 26.05.2019 durch den Zusammenschluss der Gemeinden Ludorf und Vipperow entstanden.

Das Gemeindegebiet ist insgesamt 68,61 km<sup>2</sup> groß. Die Stadt Röbel/Müritz ist die geschäftsführende Gemeinde des Amtes Röbel-Müritz und nimmt die Verwaltung der Gemeinde wahr.

Die Einwohnerzahl der Gemeinde Südmüritz ist seit dem Jahr 2014 um 128 Einwohner gesunken. Aufgrund der demografischen Entwicklung ist in den nächsten Jahren mit einem weiteren Bevölkerungsrückgang zu rechnen. Der Bevölkerungsrückgang wird dazu führen, dass einwohnerabhängige Einnahmen sinken und die Ausgabebelastung je Einwohner bei einem nahezu gleichbleibenden Kostenniveau steigen wird.



Die Aufstellung des Haushaltes erfolgte auf der Grundlage der haushaltsrechtlichen Bestimmungen, insbesondere der Gemeindehaushaltsverordnung-Doppik (GemHVO-Doppik) in der jeweiligen Fassung und den Orientierungs- und Auszahlungserlassen.

Der Haushaltsplan besteht in der Doppik aus dem Ergebnishaushalt und dem Finanzhaushalt, die jeweils in Teilhaushalte und Produkte untergliedert werden. Der Haushalt der Gemeinde umfasst 6 Teilhaushalte. Dem Haushaltsplan wird in der Anlage 1 eine Übersicht zur Zuordnung der Produkte in die einzelnen Teilhaushalte beigefügt. Die Produkte werden in Produktsachkonten unterteilt.

Gemäß GemHVO-Doppik hat die Gemeindevertretung mit dem Haushaltsplan auch wesentliche Produkte zu beschließen. Für die Gemeindeentwicklung wichtige Bereiche sollen besonders hervorgehoben werden. Für die wesentlichen Produkte sollen Ziele und Kennziffern festgeschrieben werden. Für die Gemeinde wurde bisher nur die Feuerwehr als wesentliches Produkt beschrieben.

## 2. Überblick über die Entwicklung der Haushaltswirtschaft

### 2.1 Ergebnishaushalt

Nach § 16 Abs. 1 Nr. 1 GemHVO-Doppik ist der Haushalt in der Planung ausgeglichen, wenn der Ergebnishaushalt unter Berücksichtigung von noch nicht ausgeglichenen Fehlbeträgen und vorgetragenen Jahresüberschüssen aus Haushaltsvorjahren keinen Fehlbetrag aufweist.

Der Ergebnishaushalt weist im Jahr 2026 ein Ergebnis ohne Vorjahre von -306.000 Euro aus. Das Ergebnis beträgt unter Berücksichtigung der Vorträge aus Vorjahren -374.257 Euro.

Der Ergebnishaushalt weist im Jahr 2027 ein Ergebnis ohne Vorjahre von -244.500 Euro aus. Das Ergebnis beträgt unter Berücksichtigung der Vorträge aus Vorjahren -618.757 Euro.

Ergebnishaushalt	2025	2026	2027	2028	2029
Vortrag aus Vorjahren	86.243	-68.257	-374.257	-618.757	-850.157
Jahresergebnis	-154.500	-306.000	-244.500	-231.400	-199.700
<b>Haushaltsausgleich</b>	<b>-68.257</b>	<b>-374.257</b>	<b>-618.757</b>	<b>-850.157</b>	<b>-1.049.857</b>

Der Ergebnishaushalt der Gemeinde weist über den Planungszeitraum bis zum Jahr 2029 jeweils einen Jahresfehlbetrag aus. Damit kann der Vermögensverzehr aus der Abnutzung des Anlagevermögens nicht vollständig erwirtschaftet werden. Die Gemeinde kann den Haushaltsausgleich im Ergebnishaushalt gemäß § 16 GemHVO-Doppik M-V nicht erzielen. Am Ende des Finanzplanungszeitraums beträgt das Jahresergebnis inkl. Vorträge -1.049.857 Euro.

Die Jahresergebnisse haben unmittelbaren Einfluss auf die Höhe des Eigenkapitals. Das Eigenkapital der Gemeinde beträgt zum 31.12.2026 voraussichtlich 5.251.569 Euro und zum 31.12.2027 voraussichtlich 5.007.069 Euro.

### 2.2 Finanzhaushalt

Der Finanzhaushalt ist nach § 16 Abs. 1 Nr. 2 GemHVO-Doppik unter Berücksichtigung von vorzutragenden Beträgen aus Haushaltsvorjahren ausgeglichen, wenn kein negativer Saldo der laufenden Ein- und Auszahlungen besteht.

Der Finanzhaushalt weist im Haushaltsjahr 2026 unter Berücksichtigung von vorzutragenden Beträgen aus Vorjahren einen Betrag von 505.130 Euro und im Haushaltsjahr 2027 einen Betrag von 359.930 aus. Der Haushaltsausgleich im Finanzhaushalt kann in 2026/2027 erreicht werden.

Finanzhaushalt /Muster 5b	2025	2026	2027	2028	2029
Saldo laufende Ein- und Auszahlungen zum 31.12. des Haushaltsvorjahres	759.930	708.530	505.130	359.930	225.630
jahresbezogener Saldo der laufenden Ein- und Auszahlungen inkl. Tilgung	-51.400	-203.400	-145.200	-134.300	-116.200
<b>Haushaltsausgleich Finanzhaushalt</b>	<b>708.530</b>	<b>505.130</b>	<b>359.930</b>	<b>225.630</b>	<b>109.430</b>

Der Finanzhaushalt stellt die Investitions- und Finanzierungstätigkeit der Gemeinde dar und bestimmt, ob sie ihren Zahlungsverpflichtungen dauerhaft nachkommen kann. Gleichzeitig gibt der Finanzhaushalt Auskunft über den Kreditbedarf der Gemeinde und liefert die wichtigsten Daten für die Finanzstatistik.

Der Haushaltsausgleich im Finanzhaushalt kann bis Ende des Finanzplanungszeitraumes im Jahr 2029 erreicht werden.

Im Finanzhaushalt werden die Abschreibungen, Auflösung Sonderposten, Auflösung von Rückstellungen und Entnahmen aus zweckgebundenen Kapitalrücklagen nicht erfasst, denn dahinter stehen keine liquiden Mittel. Die anderen Erträge und Aufwendungen des Erfolgsplanes sind mit Finanzsachkonten verknüpft und werden in den laufenden Ein- und Auszahlungen ausgewiesen.

Investitionen werden nur im Finanzhaushalt geplant, haben aber auch Auswirkungen auf das Anlagevermögen. Die Investitionen des Haushaltsjahres sind in **Anlage 3** dargestellt.

### 2.3 Hebesätze

Die Hebesätze der Gemeinde liegen weit unter dem Landesdurchschnitt (Nivellierungshebesatz). Eine Anhebung wird mittelfristig nicht zu umgehen sein, da die Ausschöpfung der eigenen Einnahmemöglichkeiten bei der Haushaltskonsolidierung eine wichtige Rolle spielt.

	2026	2027	Landes-Ø	Amts-Ø
Grundsteuer A	290	290	338	282
Grundsteuer B	330	330	438	379
Gewerbesteuer	320	320	390	341

Bei der Gewährung der Schlüsselzuweisungen legt das Land nicht die tatsächlichen Steuereinnahmen der Gemeinde zugrunde, sondern stellt auf erzielbare Steuereinnahmen ab. Dies hat zur Folge, dass der Gemeinde ein geringerer Betrag an Schlüsselzuweisungen gewährt wird.

Auch bei der Berechnung der Amts- und Kreisumlage wird von den erzielbaren Steuereinnahmen ausgegangen, die bei Anwendung des Landesdurchschnitts (Nivellierungshebesatz) erzielbar wären. Darauf wird dann der jeweilige Kreis- bzw. Amtsumlagesatz zu Anwendung gebracht.

Empfehlung:

Um die nachteiligen Effekte auszugleichen, sollte die Gemeinde eine Anpassung der Hebesätze in Erwägung ziehen. Jeder dadurch eingenommen Euro bleibt 1:1 in der Gemeinde. Höhere Umlagen oder geringere Schlüsselzuweisungen sind damit nicht verbunden, weil diese bereits vom Land im Vorfeld in Abzug gebracht wurden.

## 2.4 Ausgleichszahlung Wegfall Straßenausbaubeiträge

Als Ausgleich für den Wegfall der Straßenausbaubeiträge erhalten alle Gemeinden ab 2020 jährlich eine pauschale Mittelzuweisung von ca. 1.200 € pro gewichtetem Straßenkilometer. Ab 2025 haben sich die Mittel um 20% erhöht. Folgende Zuweisungen sind veranschlagt:

Jahr	Entschädigung pro km	Betrag
2022	1.200,35 €	39.588,09 €
2023	1.195,68 €	39.434,22 €
2024	1.195,68 €	39.437,82 €
2025	1.424,00 €	46.984,19 €
2026	1.549,61 €	47.000,00 €
2027	1.549,61 €	47.000,00 €
		<b>339.432,69 €</b>

## 2.5 Infrastrukturpauschale

Die Gemeinden erhalten ab dem Jahr 2020 eine sog. Infrastrukturpauschale. Mit der Infrastrukturpauschale können alle Gemeinden frei über Investitionen entscheiden – auch dann, wenn sie sich in der Haushaltssicherung befinden.

Die Zuweisungen sind zweckgebunden und sollen zur Finanzierung von Investitions- und Unterhaltungsmaßnahmen eingesetzt werden. Folgende Zuweisungen sind veranschlagt:

Jahr	Zuweisung
2020	64.249,53
2021	64.717,97
2022	64.065,00
2023	63.263,15
2024	42.341,27
2025	42.558,43
2026	42.600,00
2027	42.600,00
<b>Gesamt:</b>	<b>426.395,35</b>

## 2.6 Entwicklung Eigenkapital und Rücklagen

Das Eigenkapital (EK) ist die Differenz zwischen dem gesamten Vermögen (Aktiva) und den Schulden (Verbindlichkeiten, Rückstellungen) Sonderposten und passiven Rechnungsabgrenzungsposten (Passiva). Es handelt sich insofern um eine reine Saldo-Größe. Jahresüberschüsse erhöhen das Eigenkapital, Jahresfehlbeträge verringern es. Wie das Fremdkapital, so dient auch das Eigenkapital der Finanzierung des Vermögens.

Das Eigenkapital der Gemeinde entwickelt sich wie folgt:

Entwicklung Eigenkapital	31.12.2024	31.12.2025	31.12.2026	31.12.2027	01.01.2028	02.01.2028
1.1 Kapitalrücklage	5.625.826	5.625.826	5.625.826	5.625.826	5.625.826	5.625.826
1.2 Zweckgebundene Ergebnisrücklage	0	0	0	0	0	0
1.3 Ergebnisvortrag	333	86.243	-68.257	-374.257	-618.757	-850.157
1.4 Jahresüberschuss/-fehlbetrag	85.911	-154.500	-306.000	-244.500	-231.400	-199.700
1.5 Nicht durch Eigenkapital gedeckter Fehlbetrag	0	0	0	0	0	0
<b>Summe Eigenkapital</b>	<b>5.712.069</b>	<b>5.557.569</b>	<b>5.251.569</b>	<b>5.007.069</b>	<b>4.775.669</b>	<b>4.575.969</b>

### Entwicklung der Rücklage für den kommunalen Finanzausgleich

Gemeinden, deren Steuerkraft sich im Vergleich zu den beiden Haushaltsvorjahren wesentlich erhöht, haben nach § 37 Absatz 6 GemHVO-Doppik zum Ausgleich zukünftiger Umlageverpflichtungen sowie zum Zweck der Vorsorge für absehbare Mindereinnahmen aus dem Finanzausgleich eine Rücklage zu bilden. Dies ist erforderlich, da für die Bemessung der Schlüsselzuweisung an eine Gemeinde die Steuerkraft des vorvergangenen Haushaltsjahres nach § 12 FAG M-V einzubeziehen ist. Die Berechnung der Steuerkraftmesszahl erfolgt auf Grundlage des § 12 Absatz 4 FAG M-V. Als „wesentlich“ sind Erhöhungen der Steuerkraft je Einwohner anzunehmen, wenn diese höher sind als 130% des Durchschnitts der Vorjahreswerte. Nach Prüfung der gesetzlichen Vorschriften wurde festgestellt, dass für die Gemeinde keine Rücklage zu bilden ist.

<b>2026</b>				
Steuerkraft 2024	533.083	Durchschnitt:	584.576	Veränderung 93%
Steuerkraft 2025	636.068			
Steuerkraft 2026	546.500	Differenz:	-38.075	

<b>2027</b>				
Steuerkraft 2025	636.068	Durchschnitt:	591.284	Veränderung 106%
Steuerkraft 2026	546.500			
Steuerkraft 2027	628.544	Differenz:	37.260	

\* Die Steuerkraftmesszahlen basieren auf eigenen Berechnungen der Kämmerei

Die Rücklagen der Gemeinde entwickeln sich wie folgt:

Lfd. Nr		Jahr	Entwicklung der Kapitalrücklage			
			Stand zum Beginn des Haushaltsjahres	Zuführungen im Haushaltsjahr	Entnahmen im	Stand zum Ende des Haushaltsjahres
			(in €)			
		1	2	3	4	5
<b>1.1</b>	<b>Kapitalrücklage</b>	<b>2026</b>	<b>5.625.825,54</b>	<b>42.600,00</b>	<b>42.600,00</b>	<b>5.625.825,54</b>
1.1.1	Allgemeine Kapitalrücklage	2026	5.625.825,54	0,00	0,00	5.625.825,54
1.1.2	Zweckgebundene Kapitalrücklage	2026	0,00	42.600,00	42.600,00	0,00
1.1.2	Zweckgebundene Kapitalrücklage	2026	0,00	0,00	0,00	0,00
<b>1.2</b>	<b>Ergebnisrücklage für Belastungen aus dem FAG</b>	<b>2026</b>	<b>0,00</b>	<b>0,00</b>	<b>0,00</b>	<b>0,00</b>

Lfd. Nr		Jahr	Entwicklung der Kapitalrücklage			
			Stand zum Beginn des Haushaltsjahres	Zuführungen im Haushaltsjahr	Entnahmen im	Stand zum Ende des Haushaltsjahres
			(in €)			
		1	2	3	4	5
<b>1.1</b>	<b>Kapitalrücklage</b>	<b>2027</b>	<b>5.625.825,54</b>	<b>42.600,00</b>	<b>42.600,00</b>	<b>5.625.825,54</b>
1.1.1	Allgemeine Kapitalrücklage	2027	5.625.825,54	0,00	0,00	5.625.825,54
1.1.2	Zweckgebundene Kapitalrücklage	2027	0,00	42.600,00	42.600,00	0,00
1.1.2	Zweckgebundene Kapitalrücklage	2027	0,00	0,00	0,00	0,00
<b>1.2</b>	<b>Ergebnisrücklage für Belastungen aus dem FAG</b>	<b>2027</b>	<b>0,00</b>	<b>0,00</b>	<b>0,00</b>	<b>0,00</b>

## 2.7 Verpflichtungsermächtigungen

Als Verpflichtungsermächtigung bezeichnet man eine im Haushaltsplan veranschlagte Ermächtigung, die es der Verwaltung ermöglicht, Verpflichtungen für die Tätigkeit von Investitionen oder zur Förderung von Investitionsmaßnahmen einzugehen, die erst in späteren Haushaltsjahren zu Ausgaben bzw. Auszahlungen führen. Verpflichtungsermächtigungen lassen sich insofern auch als Vorgriff auf spätere Haushaltsjahre begreifen.

Verpflichtungsermächtigungen gemäß § 54 KV M-V wurden für die Haushaltsjahre 2026 und 2027 nicht veranschlagt.

### 2026

Verpflichtungsermächtigungen (§ 1 Abs. 2 Nr. 4 GemHVO-Doppik)	Planungsdaten des Haushaltsfolgejahres	Planungsdaten des 2. Haushalts- folgejahres	Planungsdaten des 3. Haushalts- folgejahres	Planungsdaten der wei- teren Haushaltsfolgejah- re
	<b>2027</b>	<b>2028</b>	<b>2029</b>	<b>2030ff.</b>
Im Haushaltsjahr <b>2026</b>	0,00 €	0,00 €	0,00 €	0,00 €
Summe	0,00 €	0,00 €	0,00 €	0,00 €

### 2027

Verpflichtungsermächtigungen (§ 1 Abs. 2 Nr. 4 GemHVO-Dop- pik)	Planungsdaten des Haushaltsfolgejahres	Planungsdaten des 2. Haushalts- folgejahres	Planungsdaten des 3. Haushalts- folgejahres	Planungsdaten der wei- teren Haushaltsfolgejahre
	<b>2028</b>	<b>2029</b>	<b>2030</b>	<b>2031ff.</b>
Im Haushaltsjahr <b>2027</b>	0,00 €	0,00 €	0,00 €	0,00 €
Summe	0,00 €	0,00 €	0,00 €	0,00 €

## 2.8 Entwicklung Abschreibungen

Für das Jahr 2026 wurden Abschreibungen in Höhe von 243.500 € in den Haushalt eingestellt. Dem stehen Sonderposten (Fördermittel für investive Maßnahmen) in Höhe von 93.800 € gegenüber. Die Nettoabschreibung beträgt somit insgesamt 149.700 €.

2026				
Produkt	Bezeichnung	Auflösung Sonderposten	Abschreibung	Nettoabschreibung
<b>Teilhaushalt 2</b>				
12601	Feuerwehr Ludorf	11.900 €	16.000 €	4.100 €
12602	Feuerwehr Vipperow	11.200 €	13.800 €	2.600 €
36602	Spielplätze	700 €	2.700 €	2.000 €
55101	Grünanlagen	0 €	8.500 €	8.500 €
55301	Feierhallen/Friedhöfe	100 €	900 €	800 €
<b>gesamt</b>		<b>23.900 €</b>	<b>41.900 €</b>	<b>18.000 €</b>
<b>Teilhaushalt 3</b>				
42100	Förderung des Sports	1.400 €	1.500 €	100 €
<b>gesamt</b>		<b>1.400 €</b>	<b>1.500 €</b>	<b>100 €</b>
<b>Teilhaushalt 4</b>				
11402	Liegenschaften	7.100 €	7.900 €	800 €
52200	Wohnungen	0 €	47.100 €	47.100 €
55104	Tourismus Campingplatz	0 €	500 €	500 €
57301	Gemeindezentrum Ludorf	1.400 €	7.000 €	5.600 €
57302	Tourismus Wasserwander- rastplatz	5.700 €	7.200 €	1.500 €
57303	Tourismus Sanitärgebäude	3.500 €	5.500 €	2.000 €
57311	Gemeindezentrum Vipperow	5.600 €	8.600 €	3.000 €
<b>gesamt</b>		<b>23.300 €</b>	<b>83.800 €</b>	<b>60.500 €</b>
<b>Teilhaushalt 5</b>				
54100	Gemeindestraßen	45.200 €	116.300 €	71.100 €
<b>gesamt</b>		<b>45.200 €</b>	<b>116.300 €</b>	<b>71.100 €</b>
<b>Haushalt gesamt</b>		<b>93.800 €</b>	<b>243.500 €</b>	<b>149.700 €</b>

2027 wurden Abschreibungen in Höhe von 240.400 € und Sonderposten von 93.500 € geplant. Daraus ergibt sich eine Nettoabschreibung von 146.900 €.

2027				
Produkt	Bezeichnung	Auflösung Sonderposten	Abschreibung	Nettoabschreibung
<b>Teilhaushalt 2</b>				
12601	Feuerwehr Ludorf	11.900 €	15.700 €	3.800 €
12602	Feuerwehr Vipperow	10.900 €	12.900 €	2.000 €
36602	Spielplätze	700 €	2.700 €	2.000 €
55101	Grünanlagen	0 €	6.700 €	6.700 €
55301	Feierhallen/Friedhöfe	100 €	900 €	800 €
<b>gesamt</b>		<b>23.600 €</b>	<b>38.900 €</b>	<b>15.300 €</b>
<b>Teilhaushalt 3</b>				
42100	Förderung des Sports	1.400 €	1.500 €	100 €
<b>gesamt</b>		<b>1.400 €</b>	<b>1.500 €</b>	<b>100 €</b>
<b>Teilhaushalt 4</b>				
11402	Liegenschaften	7.100 €	7.900 €	800 €
52200	Wohnungen	0 €	47.100 €	47.100 €
55104	Tourismus Campingplatz	0 €	500 €	500 €
57301	Gemeindezentrum Ludorf	1.400 €	7.000 €	5.600 €
	Tourismus Wasserwander- rastplatz	5.700 €	7.200 €	1.500 €
57302				
57303	Tourismus Sanitärgebäude	3.500 €	5.400 €	1.900 €
57311	Gemeindezentrum Vipperow	5.600 €	8.600 €	3.000 €
<b>gesamt</b>		<b>23.300 €</b>	<b>83.700 €</b>	<b>60.400 €</b>
<b>Teilhaushalt 5</b>				
54100	Gemeindestraßen	45.200 €	116.300 €	71.100 €
<b>gesamt</b>		<b>45.200 €</b>	<b>116.300 €</b>	<b>71.100 €</b>
<b>Haushalt gesamt</b>		<b>93.500 €</b>	<b>240.400 €</b>	<b>146.900 €</b>

## 2.9 Entwicklung der Sonderposten

Als Sonderposten werden die für bestimmte Investitionen erhaltenen Fördermittel des Landes o.a. ausgewiesen, deren ertragswirksame Auflösung durch den Fördermittelgeber nicht ausgeschlossen wurde. Auch Zuschüsse aus Beiträgen und ähnlichen Entgelten Nutzungsberechtigter sind als Sonderposten auszuweisen. Diese Mittel stellen kein Eigenkapital der Gemeinden dar, da sie nicht aus eigener Steuerkraft erwirtschaftet wurden. Es handelt sich aber auch nicht um Kredite, da keine Rückzahlungspflicht besteht. Fördermittel und Beiträge bilden insoweit ein eigenständiges Finanzierungselement. Die Sonderposten werden über die Abschreibungszeit des damit finanzierten Wirtschaftsgutes aufgelöst. Am Ende der Nutzungsdauer sind sie also aufgebraucht.

2026						
Lfd Nr.	Art	Voraussichtlicher Stand zum Beginn des Haushaltsjahres	Einstellung	Auflösung	Sonstige Abgänge	Voraussichtlicher Stand zum Ende des Haus- haltsjahres
in €						
<b>1.</b>	<b>Sonderposten zum Anlagevermögen</b>	<b>1.624.321,00</b>	<b>47.000</b>	<b>93.800</b>	<b>0</b>	<b>1.577.521,00</b>
1.1	Sonderposten aus Zuwendungen	1.457.711,00	0	93.800	0	1.363.911,00
1.2	Sonderposten aus Beiträgen und ähnlichen Entgelten	0,00	0	0	0	0,00
1.3	Sonderposten aus Anzahlungen	166.610,00	47.000	0	0	213.610,00

2027						
Lfd Nr.	Art	Voraussichtlicher Stand zum Beginn des Haushaltsjahres	Einstellung	Auflösung	Sonstige Abgänge	Voraussichtlicher Stand zum Ende des Haushaltsjahres
		in €				
<b>1.</b>	<b>Sonderposten zum Anlagevermögen</b>	<b>1.577.521,00</b>	<b>47.000</b>	<b>93.500</b>	<b>0</b>	<b>1.531.021,00</b>
1.1	Sonderposten aus Zuwendungen	1.363.911,00	0	93.500	0	1.270.411,00
1.2	Sonderposten aus Beiträgen und ähnlichen Entgelten	0,00	0	0	0	0,00
1.3	Sonderposten aus Anzahlungen	213.610,00	47.000	0	0	260.610,00

## 2.10 Entwicklung der Verbindlichkeiten

2026 Übersicht über den voraussichtlichen Stand der Verbindlichkeiten						
Nr.	Art (gemäß § 47 Abs. 5 Nummer 4 GemHVO-Doppik)	Voraussichtlicher Stand zu Beginn 2024	Tilgung		Kreditaufnahmen	Voraussichtlicher Stand zum Ende 2024
		1	a) planmäßig	b) Umschuldung	a) Neuaufnahme	4
			2	c) außerplanmäßig	b) Umschuldung	
in €						
1.1	Verbindlichkeiten aus Kreditaufnahmen für Investitionen und Investitionsförderungsmaßnahmen ohne Vorgänge, die diesen wirtschaftlich gleichkommen	45.000,00	4.500	a) 0 b) 0 c) 0	a) 0 b) 0	40.500
1.2	Verbindlichkeiten aus Vorgängen, die Kreditaufnahmen für Investitionen und Investitionsförderungsmaßnahmen wirtschaftlich gleichkommen	0	a) 0 b) 0 c) 0	a) 0 b) 0	a) 0 b) 0	0
2.1	Verbindlichkeiten aus Kassenkrediten ohne Vorgänge, die diesen wirtschaftlich gleichkommen	0,00	/			
2.2	Verbindlichkeiten aus Vorgängen, die Kassenkrediten wirtschaftlich gleichkommen	0				
	<b>Verbindlichkeiten aus Kreditaufnahmen (Summe der Nummern 1.1 bis 2.2)</b>	<b>45.000,00</b>				<b>40.500</b>

2027					
Übersicht über den voraussichtlichen Stand der Verbindlichkeiten					
Nr.	Art (gemäß § 47 Abs. 5 Nummer 4 GemHVO-Doppik)	Voraussichtlicher Stand zu Beginn 2024	Tilgung	Kreditaufnah- men	Voraussichtlicher Stand zum Ende 2024
			a) planmäßig b) Umschuldung c) außerplanmä- ßig	a) Neuaufnahme b) Umschuldung	
		in €			
		1	2	3	4
1.1	Verbindlichkeiten aus Kreditaufnahmen für Investitionen und Investitionsförderungsmaßnahmen ohne Vorgänge, die diesen wirtschaftlich gleichkommen	40.500,00	4.500 a) 0 b) 0 c) 0	a) 0 b) 0	36.000
1.2	Verbindlichkeiten aus Vorgängen, die Kreditaufnahmen für Investitionen und Investitionsförderungsmaßnahmen wirtschaftlich gleichkommen	0	a) 0 b) 0 c) 0	a) 0 b) 0	0
2.1	Verbindlichkeiten aus Kassenkrediten ohne Vorgänge, die diesen wirtschaftlich gleichkommen	0,00	/		
2.2	Verbindlichkeiten aus Vorgänge, die Kassenkrediten wirtschaftlich gleichkommen	0			0
	<b>Verbindlichkeiten aus Kreditaufnahmen (Summe der Nummern 1.1 bis 2.2)</b>	<b>40.500,00</b>	/		<b>36.000</b>

## 2.11 Entwicklung der Investitionskredite

Ein Investitionskredit ist ein Kredit, der aufgenommen wird, um mit den hieraus zufließenden finanziellen Mitteln eine geplante Investition zu finanzieren. Investitionskredite haben i.d.R. eine vergleichsweise lange Laufzeit. Sie werden daher auf der Passivseite der Bilanz als Teil der langfristigen Verbindlichkeiten ausgewiesen. Das Gesamtdeckungsprinzip des kommunalen Haushaltes lässt eine eindeutige Zuordnung der Kredite auf bestimmte Investitionen und Investitionsförderungsmaßnahmen grundsätzlich nicht zu. Nur wenn es sich um zweckgebundene Kredite handelt (z.B. Kredit aus dem Kommunalen Aufbaufonds oder KWF-Kredit) oder nur ein einziges investives Vorhaben im Jahr der Kreditaufnahme anstand, ist die direkte Zurechnung möglich.

### 2026

Darl. Nr.	Ursprungs- betrag	Saldo Stand per 31.12.2025	Gläubiger	Jahr Aufn.	Laufzeit der Kredi- te	Zinsen Zinsfest- bind.	Schulden- dienst Planjahr 2025	Grund der Aufnahme	Schulden Sal- do per 31.12.2026
6700737221	90.000,00 €	45.000,00 €	DKB	2015	von 2015 bis 2035	Zinsen 1,60% Zinsfestbind. 30.10.2035	Zinsen 693,00 € Tilgung 4.500,00 €	Errichtung Sanitärgebäude	40.500,00 €

**Summe insgesamt: 45.000,00 €**

**Summe insge-  
samt: 40.500,00 €**

**Zinsen zusammen: 693,00 €**

**Tilgungen zusam-  
men: 4.500,00 €**

**2027**

<b>Darl. Nr.</b>	<b>Ursprungs- betrag</b>	<b>Saldo Stand per 31.12.2026</b>	<b>Gläubiger</b>	<b>Jahr Aufn.</b>	<b>Laufzeit der Kredi- te</b>	<b>Zinsen Zinsfest- bind.</b>	<b>Schulden- dienst Planjahr 2027</b>	<b>Grund der Aufnahme</b>	<b>Schulden Sal- do per 31.12.2027</b>
6700737221	90.000,00 €	40.500,00 €	DKB	2015	von 2015 bis 2035	Zinsen 1,60% Zinsfestbind. 30.10.2035	Zinsen 621,00 € Tilgung 4.500,00 €	Errichtung Sanitärgebäude	36.000,00 €

**Summe insgesamt: 40.500,00 €**

**Summe insge-  
samt: 36.000,00 €**

**Zinsen zusammen: 621,00 €**

**Tilgungen zusam-  
men: 4.500,00 €**

## 2.12 Entwicklung der Kredite zur Sicherung der Zahlungsfähigkeit

Die Liquidität war 2025 durchgehend gesichert. In **2026 und 2027** wird die Aufnahme von Kassenkrediten nicht erforderlich sein. Im Haushalt wurden lediglich die genehmigungsfreien Höchstbeträge veranschlagt.

## 2.13 Entwicklung der Rückstellungen

Rückstellungen sind für ungewisse Verbindlichkeiten und drohende Verluste aus schwebenden Geschäften zu bilden. Ebenso sind sie unter gewissen Voraussetzungen für unterlassene Aufwendungen für Instandhaltungen zu bilden. Rückstellungen können ungewiss hinsichtlich ihrer Höhe und/oder ihres Fälligkeitszeitpunktes sein. Zweck der Rückstellungsbildung ist die Erfassung von Zahlungsverpflichtungen, die entweder bereits sicher oder zumindest relativ wahrscheinlich sind.

Eine Rückstellung darf nur gebildet werden, wenn mehr Gründe für das Bestehen einer Verpflichtung sprechen, als dagegen. Rückstellungen werden auf der Passivseite der Bilanz ausgewiesen und stellen einen Teil des Fremdkapitals dar.

In der Gemeinde werden in 2026 und 2027 voraussichtlich keine Rückstellungen gebildet.

2026 Übersicht über den voraussichtlichen Stand der Rückstellungen						Erläuterungen
Nr.	Art (gemäß § 47 Absatz 5 Nummer 3 GemHVO-Doppik)	Stand zu Beginn 2024	Inanspruchnahme/ Auflösung	Zuführung	Stand zum Ende 2024	Kontonummer
		in €				
		1	2	3	4	
1	Rückstellungen für Pensionen und ähnliche Verpflichtungen	0	0	0	0	24
2	Steuerrückstellungen	0	0	0	0	25
3	Sonstige Rückstellungen	0	0	0	0	27-29
4	<b>Summe</b>	<b>0</b>	<b>0</b>	<b>0</b>	<b>0</b>	

2027 Übersicht über den voraussichtlichen Stand der Rückstellungen						Erläuterungen
Nr.	Art (gemäß § 47 Absatz 5 Nummer 3 GemHVO-Doppik)	Stand zu Beginn 2024	Inanspruchnahme/ Auflösung	Zuführung	Stand zum Ende 2024	Kontonummer
		in €				
		1	2	3	4	
1	Rückstellungen für Pensionen und ähnliche Verpflichtungen	0	0	0	0	24
2	Steuerrückstellungen	0	0	0	0	25
3	Sonstige Rückstellungen	0	0	0	0	27-29
4	<b>Summe</b>	<b>0</b>	<b>0</b>	<b>0</b>	<b>0</b>	

## 2.14 Übersicht über freiwillige Leistungen

Bei den in der Übersicht dargestellten Eigenanteilen handelt es sich um den nicht durch Erträge bzw. Einzahlungen gedeckten Teil des Produktes. Soweit der Eigenanteil größer als Null ist, ist das Produkt nicht kostendeckend und bedarf eines Zuschusses durch die Gemeinde.

### Ergebnishaushalt

Produkt	Bezeichnung	2026			Produkt	2027			
		Erträge	Aufwendungen	Eigenanteil Gemeinde		Erträge	Aufwendungen	Eigenanteil Gemeinde	
36602	Spielplätze	700	8.700	-8.000	36602	700	8.700	-8.000	
55103	Strände	0	3.000	-3.000	55103	0	3.100	-3.100	
28101	Heimspflege	1.000	7.500	-6.500	28101	1.000	7.500	-6.500	
42100	Förderung des Sports	1.400	2.000	-600	42100	1.400	2.000	-600	
52200	Gemeindewohnungen	260.400	243.600	16.800	52200	260.400	243.600	16.800	
55104	Tourismus Campingplatz	37.000	7.500	29.500	55104	37.000	7.500	29.500	
57301	Gemeindezentrum Ludorf	7.700	33.400	-25.700	57301	7.700	33.600	-25.900	
57311	Gemeindezentrum Vipperow	14.000	28.900	-14.900	57311	14.000	26.600	-12.600	
57302	Wasserwanderrastplatz	11.700	37.700	-26.000	57302	11.700	37.700	-26.000	
57303	Sanitärgebäude Campingplatz	3.700	18.100	-14.400	57303	3.700	18.000	-14.300	
55102	Rad-und Wanderwege	0	0	0	55102	0	0	0	
		<b>337.600</b>	<b>390.400</b>	<b>-52.800</b>			<b>337.600</b>	<b>388.300</b>	<b>-50.700</b>

### Finanzhaushalt

Produkt	Bezeichnung	2026			Produkt	2027			
		Einzahlungen	Auszahlungen	Eigenanteil Gemeinde		Einzahlungen	Auszahlungen	Eigenanteil Gemeinde	
36602	Spielplätze	0	8.500	-8.500	36602	0	6.000	-6.000	
55103	Strände	0	153.000	-153.000	55103	0	3.100	-3.100	
28101	Heimspflege	1.000	7.500	-6.500	28101	1.000	7.500	-6.500	
42100	Förderung des Sports	0	500	-500	42100	0	500	-500	
52200	Gemeindewohnungen	260.400	196.500	63.900	52200	260.400	196.500	63.900	
55104	Tourismus Campingplatz	37.000	7.000	30.000	55104	37.000	7.000	30.000	
57301	Gemeindezentrum Ludorf	6.300	46.400	-40.100	57301	6.300	31.600	-25.300	
57311	Gemeindezentrum Vipperow	8.400	20.300	-11.900	57311	8.400	18.000	-9.600	
57302	Wasserwanderrastplatz	6.000	90.500	-84.500	57302	6.000	30.500	-24.500	
57303	Sanitärgebäude Campingplatz	200	12.600	-12.400	57303	200	12.600	-12.400	
55102	Rad-und Wanderwege	0	0	0	55102	0	0	0	
		<b>319.300</b>	<b>542.800</b>	<b>-223.500</b>			<b>319.300</b>	<b>313.300</b>	<b>6.000</b>

## 2.15 Sonstige finanzielle Verpflichtungen der Gemeinde

Die Kommunalverfassung M-V eröffnet die Möglichkeit zum Abschluss sog. kreditähnlicher Rechtsgeschäfte. Damit kann die Gemeinde zur Finanzierung von Investitionen auf Instrumente, wie sie auch in der Privatwirtschaft genutzt werden, zurückgreifen. Ziel der Kommunalverfassung M-V ist es, der Kommune die wirtschaftlichste Finanzierung zu ermöglichen. Dies entspricht dem Grundsatz der Sparsamkeit und Wirtschaftlichkeit.

Die Gemeinde verfügt zum gegenwärtigen Zeitpunkt über keine Zahlungsverpflichtungen nach § 52 Abs. 5 KV M-V, die wirtschaftlich einer Kreditaufnahme (aus Leasingverträgen) gleichkommen.

### 3. Erläuterung der Haushaltsansätze

#### 3.1 Teilhaushalt 1 Gemeindevertretung

##### Produkt 11100 Gemeindeorgane/Bürgermeister

Im Produkt 11100 werden folgende Aufwendungen in den Haushalt eingestellt:

<b>Aufwendungen</b>	<b>2025</b>	<b>2026</b>	<b>2027</b>
Aufwandsentschädigung ehrenamtl. Bürgermeister	14.400	10.800	10.800
Sitzungsgelder Mitglieder Gemeindevertretung / Ausschüsse	8.000	8.000	8.000
Beiträge gesetzliche Sozialversicherung	2.300	0	0
Internetpräsentation	1.000	1.000	1.000
Nachbarschaftsfahrdienst e.V. "Elli Bus"	600	600	600
Fahrtkostenerstattung	200	0	0
Sonstige Aufwendungen für Sachverständige	0	1.000	1.000
Post- und Fernmeldegebühren	0	100	100
Sonstige Geschäftsaufwendungen	0	200	200
Umlagen an Schadensausgleichskassen	900	1.300	1.300
Sonstige Beiträge (Städte- u. Gemeindetag)	800	800	800
Repräsentationen	200	200	200
	<b>28.400</b>	<b>24.000</b>	<b>24.000</b>

Den Aufwendungen stehen keine Erträge gegenüber.

##### Produkt 12100 Wahlen

Für die Jahre 2026 (Landtagswahl) und 2027 wurden Aufwendungen in Höhe von jeweils 600 Euro als Entschädigung für die Wahlhelfer in Ansatz gebracht.

#### 3.2 Teilhaushalt 2 Ordnung und Sicherheit

##### Produkt 12601 Feuerwehr Ludorf

Die Aufwendungen im Personalbereich setzen sich wie folgt zusammen:

<b>Aufwendungen - Personalkosten</b>	<b>2025</b>	<b>2026</b>	<b>2027</b>
Aufwandsentschädigung	5.500	5.500	5.500
	<b>5.500</b>	<b>5.500</b>	<b>5.500</b>

<b>Aufwendungen - Unterhaltung u. Bewirtschaftung</b>	<b>2025</b>	<b>2026</b>	<b>2027</b>
Energie / Wasser / Abwasser / Abfall	100	100	100
Unterhaltung u. Bewirtschaftung Grundstücke	30.000	2.000	10.000
Fahrzeugunterhaltung	3.500	3.000	3.000
Unterhaltung der Ausstattung	3.000	3.000	3.000
Geringwertige Geräte und Ausstattung	1.000	1.000	1.000
Verdienstaufschlag Arbeitgeber	1.000	1.500	1.500
	<b>38.600</b>	<b>10.600</b>	<b>18.600</b>

Die sonstigen Aufwendungen für Betreuung und Geschäftsaufwendungen setzen sich wie folgt zusammen:

<b>Aufwendungen - Geschäftsaufwand u. Betreuung</b>	<b>2025</b>	<b>2026</b>	<b>2027</b>
Aus- und Fortbildung	1.500	2.000	2.000
Betreuung der Bediensteten (Untersuchungen)	500	500	500
Dienst- und Schutzkleidung	10.000	8.000	7.000
Mieten/Pachten	0	0	0
Umlagen an Schadensausgleichskassen	2.200	2.400	2.400
Sonst. Aufwand, Beiträge u. Versicherungen	2.000	3.600	3.600
	<b>16.200</b>	<b>16.500</b>	<b>15.500</b>

<b>Abschreibungen</b>	14.800	16.000	15.700
<b>Erträge Auflösung Sonderposten</b>	11.900	11.900	11.900

### Produkt 12602 Feuerwehr Vipperow

Die Aufwendungen im Personalbereich setzen sich wie folgt zusammen:

<b>Aufwendungen - Personalkosten</b>	<b>2025</b>	<b>2026</b>	<b>2027</b>
Aufwandsentschädigung	5.300	5.300	5.300
	<b>5.300</b>	<b>5.300</b>	<b>5.300</b>

Für die Unterhaltung und Bewirtschaftung wurden folgende Aufwendungen eingeplant:

<b>Aufwendungen - Unterhaltung u. Bewirtschaftung</b>	<b>2025</b>	<b>2026</b>	<b>2027</b>
Unterhaltung u. Bewirtschaftung Grundstücke	1.000	1.000	1.000
Fahrzeugunterhaltung	2.000	1.000	1.000
Unterhaltung der Ausstattung	2.000	700	700
Geringwertige Geräte und Ausstattung	0	3.500	3.500
Verdienstaufschlag Arbeitgeber	500	500	500
	<b>5.500</b>	<b>6.700</b>	<b>6.700</b>

Die sonstigen Aufwendungen für Betreuung und den Geschäftsaufwand setzen sich wie folgt zusammen:

<b>Aufwendungen - Geschäftsaufwand u. Betreuung</b>	<b>2025</b>	<b>2026</b>	<b>2027</b>
Aus- und Fortbildung	600	2.000	600
Betreuung der Bediensteten (Untersuchungen)	300	500	300
Dienst- und Schutzkleidung	4.000	5.500	5.500
Umlagen an Schadensausgleichskassen	0	1.200	1.200
Sonst. Aufwand, Beiträge u. Versicherungen	700	1.400	1.400
	<b>5.600</b>	<b>10.600</b>	<b>9.000</b>

<b>Abschreibungen</b>	14.000	13.800	12.900
<b>Erträge Auflösung Sonderposten</b>	11.200	11.200	10.900

Produkt 36602 Spielplatz

Die Aufwendungen setzen sich wie folgt zusammen:

<b>Aufwendungen</b>	<b>2025</b>	<b>2026</b>	<b>2027</b>
Unterhaltung der Grundstücke	1.000	1.000	1.000
Geringwertige Geräte, Ausstattung	1.200	5.000	5.000
	<b>2.200</b>	<b>6.000</b>	<b>6.000</b>

Abschreibungen wurden in Höhe von 2.700 Euro veranschlagt. Ihnen stehen Erträge aus der Auflösung von Sonderposten in Höhe von 700 Euro gegenüber.

Produkt 54500 Winterdienst

Der Ansatz für Winterdienstleistungen wurde für 2026/2027 auf 10.000 Euro festgesetzt (Vorjahr 10.000 Euro).

Produkt 55101 Grünanlagen

Die Personalaufwendungen wurden wie folgt eingeplant:

<b>Aufwendungen - Personalkosten</b>	<b>2025</b>	<b>2026</b>	<b>2027</b>
Dienstbezüge Arbeitnehmer (Tarif- und Mindestloohnerhöhung)	89.700	98.500	105.000
Leistungszulagen	1.400	300	1.900
Dienstbezüge Bufdi	9.000	9.000	9.000
Beiträge zu Versorgungskassen Arbeitnehmer	3.000	3.700	3.900
Beiträge zur gesetzl. Sozialversicherung Arbeitnehmer u. Bufdi	21.200	25.300	27.000
	<b>124.300</b>	<b>136.800</b>	<b>146.800</b>

Für die Unterhaltung und Bewirtschaftung wurden folgende Aufwendungen eingeplant:

<b>Aufwendungen - Unterhaltung u. Bewirtschaftung</b>	<b>2025</b>	<b>2026</b>	<b>2027</b>
Energie / Wasser / Abwasser / Abfall	800	800	800
Unterhaltung u. Bewirtschaftung Grundstücke	1.200	1.200	1.400
Fahrzeugunterhaltung	20.000	20.000	21.000
Geringwertige Geräte und Ausstattung	2.500	1.500	2.000
Verbrauchsmaterial	3.000	4.500	5.000
	<b>27.500</b>	<b>28.000</b>	<b>30.200</b>

Die sonstigen Aufwendungen für Betreuung und den Geschäftsaufwand setzen sich wie folgt zusammen:

<b>Aufwendungen - Geschäftsaufwand u. Betreuung</b>	<b>2025</b>	<b>2026</b>	<b>2027</b>
Eigenanteil Bildung Bufdi	200	200	200
Betreuung der Bediensteten (Untersuchungen)	0	300	300
Dienst- und Schutzkleidung Gemeindearbeiter	500	500	500
Dienst- und Schutzkleidung Bufdi	200	200	200
Sonstige Aufwendungen	1.900	2.900	2.900
	<b>2.800</b>	<b>4.100</b>	<b>4.100</b>

Abschreibungen wurden in Höhe von 8.500 € veranschlagt. Ihnen stehen keine Erträge aus der Auflösung von Sonderposten gegenüber.

Es wurden für die Jahre 2026/2027 wieder Mittel für den Bundesfreiwilligendienst (Bufdi) aufgenommen. Durch das Land MV werden die Lohnkosten in Höhe von 13.200 € komplett übernommen. Es muss nur ein Eigenanteil in Höhe von ca. 10 % für die Bildungspauschale gezahlt werden. ca. 200 € je Bufdi.

<b>Erträge</b>	<b>2025</b>	<b>2026</b>	<b>2027</b>
Kostenerstattungen vom Bund	13.200	13.200	13.200
Sonstige laufende Erträge (Kostenerstattung GA Schulz)	0	1.800	1.800
	<b>13.200</b>	<b>15.000</b>	<b>15.000</b>

### Produkt 55103 Strand

Für die Unterhaltung und Bewirtschaftung wurden folgenden Aufwendungen eingeplant:

<b>Aufwendungen - Unterhaltung u. Bewirtschaftung</b>	<b>2025</b>	<b>2026</b>	<b>2027</b>
Energie / Wasser / Abwasser / Abfall	800	1.000	1.100
Unterhaltung u. Bewirtschaftung Grundstücke	1.000	1.000	1.000
Sonst. Aufwand (Badewasseruntersuchung)	1.000	1.000	1.000
	<b>2.800</b>	<b>3.000</b>	<b>3.100</b>

### Produkt 55301 Friedhof

Die Erträge wurden wie folgt eingeplant:

<b>Erträge</b>	<b>2025</b>	<b>2026</b>	<b>2027</b>
Sonstige Entgelte	200	300	300
	<b>200</b>	<b>300</b>	<b>300</b>

Die Aufwendungen für den Friedhof setzen sich wie folgt zusammen:

<b>Aufwendungen</b>	<b>2025</b>	<b>2026</b>	<b>2027</b>
Unterhaltung u. Bewirtschaftung	600	700	700
Sonst. Aufwand u. Versicherungen	100	100	100
	<b>700</b>	<b>800</b>	<b>800</b>

Abschreibungen wurden in Höhe von 900 Euro veranschlagt. Ihnen stehen Erträge aus der Auflösung von Sonderposten in Höhe von 100 Euro gegenüber.

## **3.3 Teilhaushalt 3 Schulen, Jugend, Sport und Kultur**

### Produkt 21102 Schullastenausgleich Grundschulen

Im Haushaltsjahr 2026/2027 wurden jeweils 30.400 Euro (Vorjahr: 45.200 Euro) für den Schulkostenbeitrag eingestellt.

Produkt 21502 Schullastenausgleich Regionale Schulen

Im Haushaltsjahr 2026/2027 wurden 57.600 Euro (Vorjahr: 38.100 Euro) für den Schulkostenbeitrag eingestellt.

Produkt 28101 Heimatpflege

Die Erträge setzen sich wie folgt zusammen:

<b>Erträge</b>	<b>2025</b>	<b>2026</b>	<b>2027</b>
Sponsorenverträge	1.000	1.000	1.000
	<b>1.000</b>	<b>1.000</b>	<b>1.000</b>

Folgende Aufwendungen wurden eingeplant:

<b>Aufwendungen</b>	<b>2025</b>	<b>2026</b>	<b>2027</b>
Sachleistungen Senioren	1.000	1.000	1.000
Dienstleistungen (gemeindl. Veranstaltungen) OT Ludorf	1.500	1.500	1.500
Veranstaltungen f. Senioren	1.600	1.600	1.600
Dienstleistungen (gemeindl. Veranstaltungen) OT Vipperow	1.900	1.900	1.900
Zuschüsse an Vereine	1.500	1.500	1.500
	<b>7.500</b>	<b>7.500</b>	<b>7.500</b>

Produkt 36100 Tageseinrichtungen für Kinder

In den Haushaltsjahren 2026/2027 werden jeweils 132.000 Euro für die Betreuungskosten von Kindern in Tageseinrichtungen und Tagespflege eingestellt (Vorjahr: 124.100 Euro).

Produkt 42100 Förderung Vereinssport

Es wurden 500 € für die Förderung von Sportvereinen in den Haushalt eingestellt. Zusätzlich wurden Abschreibungen in Höhe von 1.500 € und Erträge aus der Auflösung von Sonderposten in Höhe von 1.400 € eingeplant.

**3.4 Teilhaushalt 4 Grundvermögen und Einrichtungen**Produkt 11402 Liegenschaften

Die Erträge und Aufwendungen setzen sich wie folgt zusammen:

<b>Erträge</b>	<b>2025</b>	<b>2026</b>	<b>2027</b>
Mieten u. Pachten	18.100	18.900	18.900
	<b>18.100</b>	<b>18.900</b>	<b>18.900</b>

<b>Aufwendungen - Unterhaltung u. Bewirtschaftung</b>	<b>2025</b>	<b>2026</b>	<b>2027</b>
Energie/Wasser/Abwasser/Abfall	0	2.600	2.600
Unterhaltung der Grundstücke	500	500	500
Vergütungen einschl. Reisekosten	0	500	500
Sonstige Versicherungen	600	700	700
	<b>1.100</b>	<b>4.300</b>	<b>4.300</b>

Abschreibungen wurden in Höhe von 7.900 Euro eingeplant. Dem stehen Erträge aus der Auflösung von Sonderposten in Höhe von 7.100 Euro gegenüber.

#### Produkt 52200 Gemeindewohnungen

Die kommunalen Wohnungen werden von der Wohnungsgesellschaft „Tau Hus“ verwaltet. Sie befinden sich im Eigentum der Gemeinde. Folgende Erträge und Aufwendungen sind im Haushalt eingestellt worden:

<b>Erträge</b>	<b>2025</b>	<b>2026</b>	<b>2027</b>
Grundmiete	170.000	160.000	160.000
Mietnebenkosten	101.000	100.000	100.000
Sonstige laufende Erträge	0	400	400
	<b>271.000</b>	<b>260.400</b>	<b>260.400</b>

<b>Aufwendungen - Unterhaltung u. Bewirtschaftung</b>	<b>2025</b>	<b>2026</b>	<b>2027</b>
Energie / Wasser / Abwasser / Abfall	108.000	105.000	105.000
Unterhaltung u. Bewirtschaftung Grundstücke	100.000	70.000	70.000
Verwaltungsgebühren Wohnungsverwaltung	19.100	21.000	21.000
Sonst. Aufwand u. Versicherungen	500	500	500
	<b>227.600</b>	<b>196.500</b>	<b>196.500</b>

<b>Abschreibungen</b>	47.100	47.100	47.100
<b>Erträge Auflösung Sonderposten</b>	0	0	0

#### Produkt 54000 Konzessionsabgaben

Die Konzessionsabgaben für Strom/Gas wurden auf der Grundlage der Ergebnisse 2020 errechnet. Die Erträge wurden im Ansatz mit 21.200 Euro aufgenommen. (Vorjahr: 21.000 Euro).

#### Produkt 55104 Tourismus Campingplatz

Die Erträge und Aufwendungen setzen sich wie folgt zusammen:

<b>Erträge</b>	<b>2025</b>	<b>2026</b>	<b>2027</b>
Finanzerträge aus Beteiligungen	37.000	37.000	37.000
	<b>37.000</b>	<b>37.000</b>	<b>37.000</b>

<b>Aufwendungen - Unterhaltung u. Bewirtschaftung</b>	<b>2025</b>	<b>2026</b>	<b>2027</b>
Sonstige Aufwendungen für Steuerbüro	1.500	2.000	2.000
Sonstige betriebliche Steueraufwendungen Campingplatz	5.500	5.000	5.000
	<b>7.000</b>	<b>7.000</b>	<b>7.000</b>

<b>Abschreibungen</b>	600	500	500
<b>Erträge Auflösung Sonderposten</b>	0	0	0

Produkt 57301 Gemeindezentrum

Die Planansätze für die Erträge und Aufwendungen wurden entsprechend den Vorjahresergebnissen und den Mittelanmeldungen festgesetzt und setzen sich wie folgt zusammen:

<b>Erträge</b>	<b>2025</b>	<b>2026</b>	<b>2027</b>
Sonstige Entgelte	1.000	1.000	1.000
Mieten und Pachten	900	900	900
Kostenerstattung vom Bund	4.400	4.400	4.400
	<b>6.300</b>	<b>6.300</b>	<b>6.300</b>

<b>Aufwendungen</b>	<b>2025</b>	<b>2026</b>	<b>2027</b>
Dienstbezüge Arbeitnehmer	2.800	2.200	2.300
Dienstbezüge BUFDI	3.000	3.000	3.000
Beiträge zur gesetzlichen Sozialversicherung Arbeitnehmer/BUFDI	2.400	2.000	2.100
Pauschalierte Lohnsteuer	0	100	100
Energie / Wasser / Abwasser / Abfall	11.000	11.000	11.000
Unterhaltung und Bewirtschaftung	10.000	5.000	5.000
Geringwertige Geräte und Ausstattung und Gebrauchsgegenstände	300	1.200	1.200
Aufwendungen für Dienstleistungen (Honorare, Veranstaltungen)	200	200	200
Sonstige Aufwendungen, Versicherungen	800	1.700	1.700
	<b>30.500</b>	<b>26.400</b>	<b>26.600</b>

<b>Abschreibungen</b>	7.000	7.000	7.000
<b>Erträge Auflösung Sonderposten</b>	1.400	1.400	1.400

Produkt 57302 Tourismus Wasserwanderrastplatz

Folgende Erträge wurden eingeplant:

<b>Erträge</b>	<b>2025</b>	<b>2026</b>	<b>2027</b>
Nutzungsgebühren	8.000	6.000	6.000
	<b>8.000</b>	<b>6.000</b>	<b>6.000</b>

Folgende Aufwendungen wurden eingeplant:

<b>Aufwendungen</b>	<b>2025</b>	<b>2026</b>	<b>2027</b>
Unterhaltung und Bewirtschaftung	4.000	8.000	8.000
Unterhaltung sonstiges Infrastrukturvermögen	5.000	5.000	5.000
Sonstige Aufwendungen für Sachleistungen	1.000	1.000	1.000
Sonstige Aufwendungen für Dienstleistungen	6.000	6.000	6.000
Pacht Wasserstraßenamt	5.000	5.000	5.000
Versicherung Steganlage	5.500	5.500	5.500
	<b>26.500</b>	<b>30.500</b>	<b>30.500</b>

Abschreibungen wurden in Höhe von 7.200 Euro veranschlagt. Ihnen stehen Erträge aus der Auflösung von Sonderposten in Höhe von 5.700 Euro gegenüber.

Produkt 57303 Tourismus Sanitärgebäude

Folgende Erträge und Aufwendungen wurden eingeplant:

<b>Erträge</b>	<b>2025</b>	<b>2026</b>	<b>2027</b>
Nutzungsgebühren	100	200	200
	<b>100</b>	<b>200</b>	<b>200</b>

<b>Aufwendungen</b>	<b>2025</b>	<b>2026</b>	<b>2027</b>
Bewirtschaftung der Grundstücke	3.000	3.000	3.000
Unterhaltung der Grundstücke	1.000	1.000	1.000
Sonstige Aufwendungen für Dienstleistungen	8.400	8.400	8.400
Sonstige Versicherungen	200	200	200
	<b>12.600</b>	<b>12.600</b>	<b>12.600</b>

Abschreibungen wurden in Höhe von 5.500 Euro veranschlagt. Ihnen stehen Erträge aus der Auflösung von Sonderposten in Höhe von 3.500 Euro gegenüber.

Produkt 57311 Gemeindezentrum Vipperow

Die Planansätze für die Erträge und Aufwendungen wurden entsprechend den Vorjahresergebnissen und den Mittelanmeldungen festgesetzt und setzen sich wie folgt zusammen:

<b>Erträge</b>	<b>2025</b>	<b>2026</b>	<b>2027</b>
Mieten und Pachten	3.400	4.000	4.000
Kostenerstattung vom Bund	4.400	4.400	4.400
	<b>7.800</b>	<b>8.400</b>	<b>8.400</b>

<b>Aufwendungen</b>	<b>2025</b>	<b>2026</b>	<b>2027</b>
Dienstbezüge Arbeitnehmer	0	2.500	2.700
Dienstbezüge BUFDI	3.000	3.000	3.000
Beiträge zur gesetzlichen Sozialversicherung Arbeitnehmer	0	700	700
Beiträge zur gesetzlichen Sozialversicherung BUFDI	1.400	1.400	1.400
Pauschalierte Lohnsteuer	0	100	100
Bewirtschaftung der Grundstücke	6.000	6.000	6.000
Unterhaltung der Grundstücke	2.000	5.000	2.500
Geringwertige Geräte, Ausstattung	200	200	200
Verbrauchsmaterial	200	200	200
Sonstige Aufwendungen, Versicherungen	900	1.200	1.200
	<b>13.700</b>	<b>20.300</b>	<b>18.000</b>

<b>Abschreibungen</b>	8.700	8.600	8.600
<b>Erträge Auflösung Sonderposten</b>	5.600	5.600	5.600

Produkt 62604 Kommunalen Anteilseignerverband

Die Gemeinde erhält für ihre Aktien von der e.dis Netz GmbH eine Dividende, diese wird voraussichtlich für die Jahre 2026/2027 jeweils 18.000 Euro betragen (Vorjahr 16.000 Euro).

**3.5 Teilhaushalt 5 Bauwesen**Produkt 51101 Orts- und Regionalplanung

Folgende Aufwendungen werden eingeplant:

<b>Aufwendungen</b>	<b>2025</b>	<b>2026</b>	<b>2027</b>
Erstellung von B-Plänen	15.000	6.000	0
	<b>15.000</b>	<b>6.000</b>	<b>0</b>

Produkt 54100 Gemeindestraßen

Die Straßenunterhaltung und -beleuchtung bilden ein Produkt. Die Planansätze setzen sich wie folgt zusammen:

<b>Erträge</b>	<b>2025</b>	<b>2026</b>	<b>2027</b>
Sonst. lfd. Erträge	2.000	1.000	1.000
	<b>2.000</b>	<b>1.000</b>	<b>1.000</b>

<b>Aufwendungen - Unterhaltung u. Bewirtschaftung</b>	<b>2025</b>	<b>2026</b>	<b>2027</b>
Stromkosten	12.000	9.000	9.000
Straßenunterhaltung (Bauamt)	30.000	75.000	30.000
Baumpflegearbeiten	20.000	20.000	20.000
Unterhaltung Betriebs- und Geschäftsausstattung	500	1.500	700
	<b>62.500</b>	<b>105.500</b>	<b>59.700</b>

<b>Abschreibungen</b>	116.100	116.300	116.300
<b>Erträge Auflösung Sonderposten</b>	45.200	45.200	45.200

Produkt 55201 Wasser- und Bodenverband

Die Gemeinde ist Mitglied im Wasser- und Bodenverband Müritzt. Für die Jahre 2026/2027 wurden Gebührenerträge in Höhe von 65.000 Euro geplant. Dem stehen Aufwendungen an den Wasser- und Bodenverband in Höhe von 60.000 Euro gegenüber.

**3.6 Teilhaushalt 6 Finanzwirtschaft**11600 Finanzen

<b>Aufwendungen</b>	<b>2025</b>	<b>2026</b>	<b>2027</b>
Verwahrgelder - Fusionsprämie	6.400	0	0
	<b>6.400</b>	<b>0</b>	<b>0</b>

Produkt 61100 Steuern, Zuweisungen, Umlagen

Die Planansätze für die Steuereinnahmen setzen sich wie folgt zusammen:

<b>Erträge</b>	<b>2025</b>	<b>2026</b>	<b>2027</b>
Grundsteuer A	28.000	28.000	28.000
Grundsteuer B	84.000	84.000	84.000
Gewerbsteuerzahlungen	140.000	160.000	160.000
Gemeindeanteil an der Einkommenssteuer	337.400	352.100	369.300
Gemeindeanteil an der Umsatzsteuer	22.500	26.500	23.000
Hundesteuer	3.500	3.000	3.000
Zweitwohnungssteuer	0	15.000	15.000
Schlüsselzuweisungen vom Land	477.500	243.700	252.900
	<b>1.092.900</b>	<b>912.300</b>	<b>935.200</b>

Der Anteil der Einkommenssteuer richtet sich nach dem Anteil des in der Gemeinde (durch abgegebene Einkommensteuererklärungen) erfassten Einkommensteueraufkommens.

Die Kommunen erhalten einen Anteil von rund zwei Prozent des Umsatzsteueraufkommens. Der Rest fließt anteilig dem Bund und den Ländern zu.

Bei der Höhe der Schlüsselzuweisung für laufende Zwecke werden das eigene Steueraufkommen, Einwohnerzahl, die Anzahl der Kinder sowie ein Demografiefaktor berücksichtigt. Sie wird durch das Land M-V festgesetzt.

Die Umlagen der Gemeinde entwickeln sich wie folgt:

<b>Aufwand</b>	<b>2025</b>	<b>2026</b>	<b>2027</b>
Gewerbsteuerumlage	15.300	17.500	17.500
Kreisumlage	449.700	405.000	402.300
Amtsumlage	199.500	191.600	195.200
	<b>664.500</b>	<b>614.100</b>	<b>615.000</b>

Die Amtsumlage ist die von den amtsangehörigen Gemeinden zu zahlende Umlage zur Finanzierung der vom Amt erbrachten öffentlichen Leistungen. Sie ist die wichtigste Einnahmequelle des Amtes. Die Höhe der von den Gemeinden zu entrichtenden Amtsumlage errechnet sich durch Multiplikation der Umlagegrundlage mit dem Umlagesatz. Die Höhe des Umlagesatzes wird vom Amtsausschuss beschlossen und über die Haushaltssatzung festgesetzt.

Die Kreisumlage ist die von den kreisangehörigen Gemeinden an den Landkreis zu zahlende Umlage zur Finanzierung von erbrachten öffentlichen Leistungen. Die Höhe der zu entrichtenden Kreisumlage errechnet sich über die Multiplikation der Umlagegrundlage mit dem Umlagesatz. Die Höhe des Umlagesatzes wird vom Kreistag beschlossen und über die Haushaltssatzung festgesetzt.

Produkt 61200 Sonstige allgemeine Finanzwirtschaft

Das Produkt setzt sich wie folgt zusammen:

<b>Aufwendungen</b>	<b>2025</b>	<b>2026</b>	<b>2027</b>
Zinsaufwendungen	800	700	700
	<b>800</b>	<b>700</b>	<b>700</b>

<b>Auszahlung</b>	<b>2025</b>	<b>2026</b>	<b>2027</b>
Tilgung aus Fusionsprämie	4.500	4.500	4.500
	<b>4.500</b>	<b>4.500</b>	<b>4.500</b>

<b>Erträge</b>	<b>2025</b>	<b>2026</b>	<b>2027</b>
Zinserträge	0	6.000	6.000
Entnahme nach §§23, 24 FAG M-V	42.600	42.600	43.100
	<b>42.600</b>	<b>48.600</b>	<b>49.100</b>

#### **4 Haushaltssicherungskonzept und finanzielle Leistungsfähigkeit**

Gemäß § 43 Kommunalverfassung M-V ist die Gemeinde dazu verpflichtet ein Haushaltssicherungskonzept zu erstellen und fortzuschreiben, soweit der Haushalt trotz Ausnutzung aller Sparmöglichkeiten nicht ausgeglichen werden kann.

Der Haushalt der Gemeinde kann im Haushaltsjahr 2026 im Ergebnishaushalt nicht ausgeglichen werden. Der Finanzhaushalt ist in 2026 ausgeglichen. Für das Haushaltsjahr 2026 ist somit kein Haushaltssicherungskonzept zu erlassen. Die finanzielle Leistungsfähigkeit der Gemeinde wird als eingeschränkt eingestuft.

Der Haushalt der Gemeinde kann im Haushaltsjahr 2027 im Ergebnishaushalt nicht ausgeglichen werden. Der Finanzhaushalt ist in 2027 ausgeglichen. Für das Haushaltsjahr 2026 ist somit kein Haushaltssicherungskonzept zu erlassen. Die finanzielle Leistungsfähigkeit der Gemeinde wird als eingeschränkt eingestuft.

#### **5 Regelungen zur Deckungsfähigkeit**

Gemäß § 14 der GemHVO – Doppik können Aufwendungen innerhalb eines Teilhaushaltes für deckungsfähig erklärt werden. Das gilt auch für entsprechende Auszahlungen. Die Inanspruchnahme darf nicht zu einer Minderung des Jahresergebnisses führen.

1. Die Ansätze für Personalaufwendungen sind im Gesamthaushalt jeweils gegenseitig deckungsfähig.
2. Die Ansätze für Abschreibungen sind im Gesamthaushalt jeweils gegenseitig deckungsfähig.
3. Innerhalb eines Teilhaushaltes werden Ansätze für Auszahlungen aus Investitionstätigkeit entsprechend § 14 Abs. 3 GemHVO – Doppik für gegenseitig deckungsfähig erklärt.
4. Innerhalb eines Teilhaushaltes werden Ansätze für laufende Auszahlungen zu Gunsten von Auszahlungen aus Investitionstätigkeit desselben Teilhaushaltes für einseitig deckungsfähig erklärt.
5. Die Ansätze für laufende Aufwendungen mit Ausnahme des Personalaufwandes und der Abschreibungen sind innerhalb eines Teilhaushaltes gegenseitig deckungsfähig.
6. Bei sachlich engem Zusammenhang (innerhalb einer Produktgruppe) erhöhen Mehrerträge bzw. vermindern Mindererträge gem. § 13 Abs. 2 GemHVO–Doppik entsprechende

Aufwendungsansätze. Entsprechend gilt die Regelung für Einzahlungen und daraus zu leistenden Auszahlungen.

7. Ergibt sich im Finanzhaushalt ein positiver Saldo der laufenden Ein- und Auszahlungen nach § 3 Absatz 1 Satz 1 Nummer 39, kann dieser zur Finanzierung von Investitionen oder Investitionsförderungsmaßnahmen oder zur außerplanmäßigen Tilgung von Krediten für Investitionen und Investitionsförderungsmaßnahmen eingesetzt werden, wenn dieser Saldo bis zum Ende des Finanzplanungszeitraumes nicht zur liquiditätsbedingten Absicherung von Rückstellungen oder für den Ausgleich des Finanzhaushaltes in Haushaltsfolgejahren benötigt wird.
8. Ansätze für laufende Aufwendungen und für laufende Auszahlungen eines Teilhaushaltes können bei einem ausgeglichenen Haushalt ganz oder teilweise übertragen werden, soweit der Haushaltsausgleich im Haushaltsfolgejahr dennoch erreicht werden kann.
9. Ansätze für Instandhaltungsmaßnahmen sind übertragbar, auch wenn der Haushalt im Haushaltsjahr nicht ausgeglichen ist oder der Haushaltsausgleich im Haushaltsfolgejahr nicht erreicht werden kann. Die Übertragungen sind auf das Notwendige zu beschränken. Sie bleiben längstens bis zum Ende des folgenden Haushaltsjahres verfügbar.
10. Ansätze für Aufwendungen und laufende Auszahlungen eines Teilhaushaltes sind übertragbar, soweit hinsichtlich der Ansätze im Haushaltsjahr bereits rechtliche Verpflichtungen eingegangen wurden oder sie in sonstiger Weise gebunden sind.

## 6 Bewirtschaftungsregeln

### Einzelarstellung von Ein- und Auszahlungen für Investitionen

Gemäß § 4 Abs. 7 GemHVO-Doppik wird bestimmt, dass Ein- und Auszahlungen für Investitionen und Investitionsförderungsmaßnahmen oberhalb der nachfolgenden Wertgrenzen für jede Investition oder Investitionsförderungsmaßnahme im Teilhaushalt einzeln darzustellen sind:

Erwerb von Grundstücken:	5.000 €
Baumaßnahmen an Straßen, Wegen, Plätzen, Gebäuden:	20.000 €
Maschinen, technische Anlagen, Fahrzeuge:	10.000 €
Betriebs- und Geschäftsausstattung:	5.000 €
Immaterielle Vermögensgegenstände:	5.000 €

Unterhalb dieser Wertgrenzen erfolgt die Darstellung der Ein- und Auszahlungen für Investitionen und Investitionsförderungsmaßnahmen in jedem Teilhaushalt zusammengefasst.

### Aufwendungen und Auszahlungen zur Erfüllung von Verträgen

Gemäß § 4 Abs. 9 Nr. 1 GemHVO-Doppik sind in jedem Teilhaushalt die Ansätze für Aufwendungen und Auszahlungen zur Erfüllung von Verträgen, die die Gemeinde über ein Haushaltsjahr hinaus zu erheblichen Zahlungen verpflichten, zu erläutern. Erhebliche Zahlungen sind bei Überschreitung der Wertgrenze von **5.000 €** gegeben und werden im Vorbericht erläutert.

### Erhebliche Abweichungen der planmäßigen Abschreibung

Gemäß § 4 Abs. 9 Nr. 2 GemHVO-Doppik sind in jedem Teilhaushalt Abschreibungen zu erläutern, soweit sie erheblich von den planmäßigen Abschreibungen abweichen oder die Abschreibungsmethode von der im Haushaltsvorjahr angewendeten Abschreibungsmethode abweicht. Ei-

ne erhebliche Abweichung liegt vor, wenn sich die Abschreibungshöhe gegenüber der planmäßigen Abschreibung wie folgt verändert:

- Gebäude: +/- 50 %
- Infrastrukturvermögen: +/- 50 %
- Maschinen, technische Anlagen, Fahrzeuge: +/- 50 %
- Betriebs- und Geschäftsausstattung: +/- 50 %
- Software: +/- 50 %

#### Wirtschaftlichkeitsvergleiche investiver Maßnahmen

Bevor Investitionen und Investitionsförderungsmaßnahmen von erheblicher finanzieller Bedeutung beschlossen und im Finanzhaushalt ausgewiesen werden, ist gemäß § 9 Abs. 1 GemHVO-Doppik unter mehreren in Betracht kommenden Möglichkeiten durch einen Wirtschaftlichkeitsvergleich, zumindest durch einen Vergleich der Anschaffungs- oder Herstellungskosten und der Folgekosten, die für die Gemeinde wirtschaftlichste Lösung zu ermitteln. Als Folgekosten sind unter anderem Kapitalkosten, Abschreibungen, Teilabgänge, Verwaltungskosten, Steuern und die in späteren Haushaltsjahren anfallenden Bewirtschaftungskosten zu berücksichtigen. Eine Investition oder Investitionsförderungsmaßnahme von erheblicher finanzieller Bedeutung ist bei Überschreitung folgender Wertgrenze gegeben:

- Maßnahme von erheblicher finanzieller Bedeutung: **30.000 €**

Auszahlungen für Investitionen und Investitionsförderungsmaßnahmen sowie Verpflichtungsermächtigungen dürfen nach § 9 Abs. 2 GemHVO-Doppik erst veranschlagt werden, wenn Pläne, Kostenberechnungen, ein Investitionszeitenplan und Erläuterungen vorliegen, aus denen die Art der Ausführung, die gesamten Investitionskosten sowie die voraussichtlichen Jahresraten unter Angabe der Kostenbeteiligung Dritter ersichtlich sind. Den Unterlagen ist eine Schätzung der nach Durchführung der Investition entstehenden jährlichen Haushaltsbelastungen beizufügen.

Bei Investitionen und Investitionsförderungsmaßnahmen von geringer finanzieller Bedeutung kann von dem in § 9 Abs. 2 GemHVO-Doppik geregelten Verfahren abgewichen und stattdessen eine Kostenschätzung vorgenommen werden.

#### Berichtspflichten

Der Bürgermeister hat die Gemeindevertretung spätestens zum 30. Juni des Haushaltsjahres über den Haushaltsvollzug einschließlich der Erreichung der Finanz- und Leistungsziele zu unterrichten.

#### Erlass einer Nachtragshaushaltssatzung

Eine Nachtragshaushaltssatzung gemäß § 48 Abs. 2 und 3 KV M-V ist unverzüglich zu erlassen, wenn sich zeigt, dass die nachstehend aufgeführten Wertgrenzen erreicht bzw. überschritten werden.

- Als wesentlich im Sinne des § 48 Abs. 2 Nr. 1 M-V sind Fehlbeträge bzw. Deckungslücken anzusehen, wenn sie **2 v.H.** der Gesamtaufwendungen bzw. laufenden Auszahlungen übersteigen.
- Als erheblich im Sinne des § 48 Abs. 2 Nr. 2 KV M-V sind bisher nicht veranschlagte oder zusätzliche Aufwendungen bei einzelnen Aufwandspositionen, wenn sie **2 v.H.** der Ge-

samtaufwendungen übersteigen. Entsprechend gilt die Wertgrenze für unabweisbare Auszahlungen im Finanzhaushalt.

- Als geringfügig im Sinne des § 48 Abs. 3 Nr. 1 KV M-V gelten unabweisbare Auszahlungen für Investitionen und Investitionsfördermaßnahmen sowie unabweisbare Aufwendungen und Auszahlungen für Instandsetzungen an Bauten und Anlagen, wenn sie **15.000 €** nicht übersteigen.
- Als geringfügig im Sinne des § 48 Abs. 3 Nr. 2 KV M-V gelten Abweichungen vom Stellenplan in Höhe von 0,5 VZ sowie zusätzliche Personalaufwendungen und -auszahlungen in Höhe von **10.000 €**.

#### Erhebliche Änderungen der Ansätze im Nachtragshaushaltsplan

Der Nachtragshaushaltsplan muss im Ergebnishaushalt, im Finanzhaushalt und in den Teilhaushalten alle erheblichen Änderungen der Erträge und Aufwendungen sowie der Ein- und Auszahlungen, die im Zeitpunkt seiner Aufstellung bereits geleistet oder angeordnet wurden oder absehbar sind, sowie die damit zusammenhängenden Änderungen der Ziele und Kennzahlen enthalten. Als erheblich im Sinne des § 7 Abs. 1 GemHVO-Doppik gelten Änderungen der Ansätze, die den Ansatz des Haushaltsplanes um **1.000 €** übersteigen. Die im Nachtragshaushaltsplan gemäß § 7 Abs. 2 GemHVO-Doppik gesondert darzustellenden von der Gemeindevertretung bereits beschlossenen über- und außerplanmäßigen Aufwendungen und Auszahlungen sind je Teilhaushalt in einer Summe zusammenzufassen.

#### Sperrvermerke

Für Fördermaßnahmen können finanzielle Verpflichtungen erst eingegangen werden, wenn die Finanzierung gesichert ist. Es müssen die Fördermittelbescheide bzw. verbindliche schriftliche Zusagen über die Zuwendungen vorliegen. Das gilt gleichermaßen für den Ergebnis- und Finanzhaushalt (Investitionen).

## **7 Fazit und Ausblick**

Die Gemeinde Südmüritz kann den Ergebnishaushalt in 2026 und den Folgejahren nicht ausgleichen. Der Ausgleich im Finanzhaushalt kann vollständig bis zum Ende des Planungszeitraumes 2029 dargestellt werden.

Für 2026/2027 besteht eine eingeschränkte Leistungsfähigkeit (siehe RUBIKON).

Ergebnishaushalt							
Nr.	Ertrags- und Aufwandsarten (gemäß § 2 Absatz 1 GemHVO-Doppik)	Ergebnisse	Ansätze eins 2025	Ansatz	Ansatz	Planungs-da	Planungs-da
		2024		2026	2027	2028	2029
		in €					
		1	2	3	4	5	6
1	+ Steuern und ähnliche Abgaben	636.237,67	615.400	668.600	682.300	698.500	718.500
2	+ Zuwendungen, allgemeine Umlagen und	547.527,55	575.800	342.000	350.900	342.400	333.700
3	+ Erträge der sozialen Sicherung	0,00	0	0	0	0	0
4	+ Öffentlich-rechtliche Leistungsentgelte	52.926,60	41.200	66.300	66.300	66.300	66.300
5	+ Privatrechtliche Leistungsentgelte	347.304,99	301.500	290.000	290.000	290.000	290.000
6	+ Kostenerstattungen und Kostenumlagen	404,15	22.000	22.000	22.000	22.000	22.000
7	+ Andere aktivierte Eigenleistungen	0,00	0	0	0	0	0
8	+ Zinserträge und sonstige Finanzerträge	23.880,66	53.000	61.000	61.000	61.000	61.000
9	+ Sonstige laufende Erträge	38.851,42	24.000	25.400	25.400	25.400	25.400
<b>10</b>	<b>Summe der Erträge (Summe der Numm</b>	<b>1.647.133,04</b>	<b>1.632.900</b>	<b>1.475.300</b>	<b>1.497.900</b>	<b>1.505.600</b>	<b>1.516.900</b>
11	– Personalaufwendungen	144.422,45	172.800	182.000	192.400	191.900	191.900
12	– Versorgungsaufwendungen	0,00	0	0	0	0	0
13	– Aufwendungen für Sach- und Dienstleist	395.845,26	524.900	524.800	486.800	478.800	478.800
14	– Abschreibungen	248.000,00	244.000	243.500	240.400	237.600	215.300
15	– Zuwendungen, Umlagen und sonstige T	727.458,22	791.200	748.700	749.600	755.000	756.900
16	– Aufwendungen der sozialen Sicherung	0,00	0	0	0	0	0
17	– Zinsaufwendungen und sonstige Finanz	878,00	800	700	700	700	700
18	– Sonstige laufende Aufwendungen	85.959,74	96.300	124.200	115.600	115.600	115.600
<b>19</b>	<b>Summe der Aufwendungen (Summe de</b>	<b>1.603.563,67</b>	<b>1.830.000</b>	<b>1.823.900</b>	<b>1.785.500</b>	<b>1.779.600</b>	<b>1.759.200</b>
<b>20</b>	<b>Jahresergebnis (Jahresüberschuss/ Jal</b>	<b>43.569</b>	<b>-197.100</b>	<b>-348.600</b>	<b>-287.600</b>	<b>-274.000</b>	<b>-242.300</b>
21	– Einstellung in die Kapitalrücklage	0,00	0	0	0	0	0
22	+ Entnahmen aus der Kapitalrücklage	42.341,27	42.600	42.600	43.100	42.600	42.600
23	– Einstellung in die Rücklage für Belastung	0,00	0	0	0	0	0
24	+ Entnahmen aus der Rücklage für Belast	0,00	0	0	0	0	0
<b>25</b>	<b>Jahresergebnis (Jahresüberschuss/ Jal</b>	<b>85.910,64</b>	<b>-154.500</b>	<b>-306.000</b>	<b>-244.500</b>	<b>-231.400</b>	<b>-199.700</b>
	nachrichtlich:						
26	Ergebnisvortrag aus dem Haushaltsvorjah	332,73	86.243	-68.257	-374.257	-618.757	-850.157
27	Ergebnis (Überschuss/Fehlbetrag) zum 31	86.243,37	-68.257	-374.257	-618.757	-850.157	-1.049.857

Übersicht über Erträge und Aufwendungen zum Ergebnishaushalt							
Nr.	Ertrags- und Aufwandsarten (gemäß § 2 Absatz 1 GemHVO-Doppik)	Ergebnisse	Ansätze eins 2025	Ansatz	Ansatz	Planungs-da	Planungs-da
		2024		2026	2027	2028	2029
		in €					
		1	2	3	4	5	6
1	+ Steuern und ähnliche Abgaben	636.237,67	615.400	668.600	682.300	698.500	718.500
	darunter:						
	1.1 Grundsteuer A	27.411,13	28.000	28.000	28.000	28.000	28.000
	1.2 Grundsteuer B	84.967,85	84.000	84.000	84.000	84.000	84.000
	1.3 Gewerbesteuer	184.622,51	140.000	160.000	160.000	160.000	160.000
	1.4 Gemeindeanteil an der Einkommensteuer	314.448,57	337.400	352.100	369.300	385.000	404.400
	1.5 Gemeindeanteil an der Umsatzsteuer	21.479,71	22.500	26.500	23.000	23.500	24.100
	1.6 Sonstige Gemeindesteuern	3.307,90	3.500	18.000	18.000	18.000	18.000
	1.7 Ausgleichsleistungen vom Land	0,00	0	0	0	0	0
	1.8 Leistungen des Landes aus der Umse	0,00	0	0	0	0	0
2	+ Zuwendungen, allgemeine Umlagen und	547.527,55	575.800	342.000	350.900	342.400	333.700
	darunter:						
	2.1 Schlüsselzuweisungen	388.521,51	477.500	243.700	252.900	244.500	244.500
	2.2 Bedarfszuweisungen	0,00	0	0	0	0	0
	2.3 Sonstige allgemeine Zuweisungen	0,00	0	0	0	0	0
	2.4 Zuweisungen und Zuschüsse für laufe	26.706,04	4.500	4.500	4.500	4.500	4.500
	2.5 Allgemeine Umlagen vom Land	0,00	0	0	0	0	0
	2.6 Allgemeine Umlagen von Gemeinden	132.30,00	0	0	0	0	0
	2.7 Erträge aus der Auflösung von Sonder	0,00	93.800	93.800	93.500	93.400	84.700
3	+ Erträge der sozialen Sicherung	0,00	0	0	0	0	0
	darunter:						
	3.1 Ersatz von sozialen Leistungen außerr	0,00	0	0	0	0	0
	3.2 Ersatz von sozialen Leistungen in Eint	0,00	0	0	0	0	0
	3.3 Kostenbeteiligung und -erstattung im E	0,00	0	0	0	0	0
	3.4 Kostenbeteiligung und -erstattung im E	0,00	0	0	0	0	0
	3.5 Kostenerstattungen von anderen Sozika	0,00	0	0	0	0	0
	3.6 Aufgabenbezogene Leistungsbeteiligu	0,00	0	0	0	0	0
	3.7 Zuweisungen und Zuschüsse für laufe	0,00	0	0	0	0	0
4	+ Öffentlich-rechtliche Leistungsentgelte	52.926,60	41.200	66.300	66.300	66.300	66.300
	darunter:						
	4.1 Verwaltungsgebühren einschließlich E	0,00	0	0	0	0	0
	4.2 Benutzungsgebühren, Beiträge (sowe	52.926,60	41.200	66.300	66.300	66.300	66.300
	4.3 Erträge aus der Auflösung von Sonder	0,00	0	0	0	0	0
5	+ Privatrechtliche Leistungsentgelte	347.304,99	301.500	290.000	290.000	290.000	290.000
	darunter:						
	5.1 Privatrechtliche Leistungsentgelte	347.304,99	301.500	290.000	290.000	290.000	290.000
	5.2 Erträge aus der Auflösung von Sonder	0,00	0	0	0	0	0
6	+ Kostenerstattungen und Kostenumlagen	404,15	22.000	22.000	22.000	22.000	22.000
7	+ Andere aktivierte Eigenleistungen	0,00	0	0	0	0	0
8	+ Zinserträge und sonstige Finanzerträge	23.880,66	53.000	61.000	61.000	61.000	61.000
	darunter:						
	8.1 Zinserträge	6.176,77	0	6.000	6.000	6.000	6.000
	8.2 Sonstige Finanzerträge	17.703,89	53.000	55.000	55.000	55.000	55.000
9	+ Sonstige Erträge	38.851,42	24.000	25.400	25.400	25.400	25.400
	darunter:						
	9.1 Erträge aus der Veräußerung von Verr	503,17	0	0	0	0	0
	9.2 Erträge aus der Auflösung von Wertbe	0,00	0	0	0	0	0
	9.3 Erhöhung oder Verminderung des Bes	0,00	0	0	0	0	0
<b>10</b>	<b>Summe der Erträge (Summe der Numm</b>	<b>1.647.133,04</b>	<b>1.632.900</b>	<b>1.475.300</b>	<b>1.497.900</b>	<b>1.505.600</b>	<b>1.516.900</b>
11	- Personalaufwendungen	144.422,45	172.800	182.000	192.400	191.900	191.900
	darunter:						
	11.1 Zuführungen zu Pensionsrückstellun	0,00	0	0	0	0	0
12	- Versorgungsaufwendungen	0,00	0	0	0	0	0
13	- Aufwendungen für Sach- und Dienstleist	395.845,26	524.900	524.800	486.800	478.800	478.800
	darunter:						
	13.1 Aufwendungen für Energie, Wasser,	134.707,75	145.700	146.500	146.600	146.600	146.600
	13.2 Aufwendungen für Unterhaltung und	136.964,38	249.500	240.000	201.400	193.400	193.400
14	- Abschreibungen	248.000,00	244.000	243.500	240.400	237.600	215.300
15	- Zuwendungen, Umlagen und sonstige T	727.458,22	791.200	748.700	749.600	755.000	756.900
	darunter:						
	15.1 Zuweisungen und Zuschüsse für lauf	104.889,30	126.700	134.600	134.600	134.600	134.600

Übersicht über Erträge und Aufwendungen zum Ergebnishaushalt							
Nr.	Ertrags- und Aufwandsarten (gemäß § 2 Absatz 1 GemHVO-Doppik)	Ergebnisse	Ansätze eins 2025	Ansatz	Ansatz	Planungs-da	Planungs-da
		2024		2026	2027	2028	2029
		in €					
		1	2	3	4	5	6
	15.2 Schuldendiensthilfen	0,00	0	0	0	0	0
	15.3 Gewerbesteuerumlage	20.710,49	15.300	17.500	17.500	17.500	17.500
	15.4 Allgemeine Umlagen an das Land	0,00	0	0	0	0	0
	15.5 Allgemeine Umlagen an Landkreise	404.808,33	449.700	405.000	402.300	404.700	404.700
	15.6 Allgemeine Umlagen an das Amt	197.050,10	199.500	191.600	195.200	198.200	200.100
	15.7 Allgemeine Umlagen an Zweckverbände	0,00	0	0	0	0	0
	15.8 Allgemeine Umlagen an Sonstige	0,00	0	0	0	0	0
16	– Aufwendungen der sozialen Sicherung	0,00	0	0	0	0	0
	darunter:						
	16.1 Leistungen nach SGB II	0,00	0	0	0	0	0
	16.2 Kostenbeteiligungen und -erstattungen	0,00	0	0	0	0	0
	16.3 Leistungen nach SGB XII	0,00	0	0	0	0	0
	16.4 Kostenbeteiligungen und -erstattungen	0,00	0	0	0	0	0
	16.5 Leistungen nach SGB VIII	0,00	0	0	0	0	0
	16.6 Kostenbeteiligungen und -erstattungen	0,00	0	0	0	0	0
	16.7 Sonstige soziale Leistungen	0,00	0	0	0	0	0
	16.8 Kostenbeteiligungen und -erstattungen	0,00	0	0	0	0	0
	16.9 Zuweisungen und Zuschüsse für laufende	0,00	0	0	0	0	0
17	– Zinsaufwendungen und sonstige Finanzierungsaufwendungen	878,00	800	700	700	700	700
	darunter:						
	17.1 Zinsaufwendungen	825,00	800	700	700	700	700
	17.2 Sonstige Finanzierungsaufwendungen	53,00	0	0	0	0	0
18	– Sonstige Aufwendungen	85.959,74	96.300	124.200	115.600	115.600	115.600
<b>19</b>	<b>Summe der Aufwendungen (Summe der Aufwendungen)</b>	<b>1.603.563,67</b>	<b>1.830.000</b>	<b>1.823.900</b>	<b>1.785.500</b>	<b>1.779.600</b>	<b>1.759.200</b>
<b>20</b>	<b>Jahresergebnis (Jahresüberschuss/ Jahresfehlbetrag)</b>	<b>43.569</b>	<b>-197.100</b>	<b>-348.600</b>	<b>-287.600</b>	<b>-274.000</b>	<b>-242.300</b>
21	– Einstellung in die Kapitalrücklage	0,00	0	0	0	0	0
22	+ Entnahme aus der Kapitalrücklage	0,00	42.600	42.600	43.100	42.600	42.600
	darunter:						
	22.1 Entnahme aus der zweckgebundenen Rücklage	42.341,27	42.600	42.600	43.100	42.600	42.600
23	– Einstellung in die Rücklage für Belastungen	0,00	0	0	0	0	0
24	+ Entnahme aus der Rücklage für Belastungen	0,00	0	0	0	0	0
<b>25</b>	<b>Jahresergebnis (Jahresüberschuss/ Jahresfehlbetrag) nachrichtlich:</b>	<b>85.910,64</b>	<b>-154.500</b>	<b>-306.000</b>	<b>-244.500</b>	<b>-231.400</b>	<b>-199.700</b>
26	Ergebnisvortrag aus dem Haushaltsvorjahr	332,73	86.243	-68.257	-374.257	-618.757	-850.157
27	Ergebnis (Überschuss/Fehlbetrag) zum 31.12.	86.243,37	-68.257	-374.257	-618.757	-850.157	-1.049.857

Finanzhaushalt							
Nr.	Einzahlungs- und Auszahlungsarten (gemäß § 3 Absatz 1 Satz 1 GemHVO-Do	Ergebnisse	Ansätze eins	Ansatz	Ansatz	Planungs-da	Planungs-da
		2024	2025	2026	2027	2028	2029
		in €					
		1	2	3	4	5	6
1	+ Steuern und ähnliche Abgaben	644.525,46	615.400	668.600	682.300	698.500	718.500
2	+ Zuwendungen, allgemeine Umlagen und	415.202,80	482.000	248.200	257.400	249.000	249.000
3	+ Einzahlungen der sozialen Sicherung	0,00	0	0	0	0	0
4	+ Öffentlich-rechtliche Leistungsentgelte	53.104,64	41.200	66.300	66.300	66.300	66.300
5	+ Privatrechtliche Leistungsentgelte	346.628,99	301.500	290.000	290.000	290.000	290.000
6	+ Kostenerstattungen und Kostenumlagen	3.949,01	22.000	22.000	22.000	22.000	22.000
7	+ Zinseinzahlungen und sonstige Finanzer	23.880,66	53.000	61.000	61.000	61.000	61.000
8	+ Sonstige laufende Einzahlungen	42.042,22	24.000	25.400	25.400	25.400	25.400
<b>9</b>	<b>Summe der laufenden Einzahlungen (S</b>	<b>1.529.333,78</b>	<b>1.539.100</b>	<b>1.381.500</b>	<b>1.404.400</b>	<b>1.412.200</b>	<b>1.432.200</b>
10	– Personalauszahlungen	144.335,40	172.800	182.000	192.400	191.900	191.900
11	– Versorgungsauszahlungen	0,00	0	0	0	0	0
12	– Auszahlungen für Sach- und Dienstleistu	391.204,84	524.900	524.800	483.300	475.300	475.300
13	– Zuwendungen, Umlagen und sonstige Tr	723.949,96	791.200	748.700	749.600	755.000	756.900
14	– Auszahlungen der sozialen Sicherungen	0,00	0	0	0	0	0
15	– Zinsauszahlungen und sonstige Finanza	890,00	800	700	700	700	700
16	– Sonstige laufende Auszahlungen	78.261,13	96.300	124.200	115.600	115.600	115.600
<b>17</b>	<b>Summe der laufenden Auszahlungen (S</b>	<b>1.338.641,33</b>	<b>1.586.000</b>	<b>1.580.400</b>	<b>1.545.100</b>	<b>1.542.000</b>	<b>1.543.900</b>
<b>18</b>	<b>Jahresbezogener Saldo der laufenden E</b>	<b>190.692,45</b>	<b>-46.900</b>	<b>-198.900</b>	<b>-140.700</b>	<b>-129.800</b>	<b>-111.700</b>
19	+ Einzahlungen aus Investitionszuwendun	42.341,27	116.500	42.600	80.600	42.600	42.600
20	+ Einzahlungen aus Beiträgen und ähnlich	39.437,82	47.700	47.000	47.000	47.000	47.000
21	+ Einzahlungen aus Anlagevermögen	54.159,73	0	0	0	0	0
22	+ Einzahlungen aus sonstigen Ausleihung	0,00	0	0	0	0	0
23	+ Sonstige Investitionseinzahlungen	0,00	0	0	0	0	0
<b>24</b>	<b>Summe der Einzahlungen aus Investitio</b>	<b>135.938,82</b>	<b>164.200</b>	<b>89.600</b>	<b>127.600</b>	<b>89.600</b>	<b>89.600</b>
25	– Auszahlungen für Anlagevermögen	51.385,84	150.900	326.000	157.000	10.000	10.000
26	– Auszahlungen für sonstige Ausleihungen	0,00	0	0	0	0	0
27	– Sonstige Investitionsauszahlungen	0,00	0	0	0	0	0
<b>28</b>	<b>Summe der Auszahlungen aus Investiti</b>	<b>51.385,84</b>	<b>150.900</b>	<b>326.000</b>	<b>157.000</b>	<b>10.000</b>	<b>10.000</b>
<b>29</b>	<b>Saldo der Ein- und Auszahlungen aus I</b>	<b>84.552,98</b>	<b>13.300</b>	<b>-236.400</b>	<b>-29.400</b>	<b>79.600</b>	<b>79.600</b>
<b>30</b>	<b>Finanzmittelüberschuss/ Finanzmittelfe</b>	<b>275.245,43</b>	<b>-33.600</b>	<b>-435.300</b>	<b>-170.100</b>	<b>-50.200</b>	<b>-32.100</b>
31	+ Einzahlungen aus der Aufnahme von Krs	0,00	0	0	0	0	0
32	– Auszahlungen für planmäßige Tilgung v	4.500,00	4.500	4.500	4.500	4.500	4.500
33	– Sonstige Auszahlungen zur Tilgung von	0,00	0	0	0	0	0
<b>34</b>	<b>Saldo der Ein- und Auszahlungen aus K</b>	<b>-4.500,00</b>	<b>-4.500</b>	<b>-4.500</b>	<b>-4.500</b>	<b>-4.500</b>	<b>-4.500</b>
<b>35</b>	<b>Saldo der durchlaufenden Gelder und u</b>	<b>-6.400</b>	<b>-6.400</b>	<b>0</b>	<b>0</b>	<b>0</b>	<b>0</b>
<b>36</b>	<b>Veränderung der Forderungen und der</b>	<b>271.329,67</b>	<b>-44.500</b>	<b>-439.800</b>	<b>-174.600</b>	<b>-54.700</b>	<b>-36.600</b>
37	Jahresbezogener Saldo der laufenden Ein- nachrichtlich:	186.192,45	-51.400	-203.400	-145.200	-134.300	-116.200
38	Saldo der laufenden Ein- und Auszahlun	573.737,82	759.930	708.530	505.130	359.930	225.630
39	Saldo der laufenden Ein- und Auszahlun	759.930,27	708.530	505.130	359.930	225.630	109.430
	darunter:						
	Zuführung zum investiven Bereich aus ein	0,00	0	0	0	0	0
	Zuführung zur Deckung eines negativen S	0,00	0	0	0	0	0

Übersicht über die Zusammensetzung und Entwicklung des Saldos der liquiden Mittel und der Kassenkredite im Haushaltsjahr 2021					
Nr.		laufende	Ein- und Auszahlung	durchlaufende Geld	Summe
		Ein- und Auszahlung	Investitionstätigkeit		
		in €			
		1	2	3	4
1	Forderungen zum 31. Dezember des Haushaltsvorjahres (§ 47 Absatz 4 Nummer 2.2.6.1 GemHVO-Doppik)				1.721.643,27
2	- Verbindlichkeiten und Verbindlichkeiten aus Kassenkrediten (§ 47 Absatz 5 Nummer 4.2.2, Nummer 4.3 und 4.7 bis 4.11 GemHVO-Doppik)				0,00
3	= <b>Saldo der liquiden Mittel und der Kassenkredite zum 31. Dezember des Haushaltsjahres</b>	<b>333.338,12</b>	<b>1.037.624,27</b>	<b>350.680,88</b>	<b>1.721.643,27</b>
4	+ Korrektur des Vortrages	0,00	0,00	0,00	
5	= <b>Bereinigter Saldo der liquiden Mittel und der Kassenkredite zum 31. Dezember des Haushaltsjahres</b>	<b>333.338,12</b>	<b>1.037.624,27</b>	<b>350.680,88</b>	<b>1.721.643,27</b>
6	+ jahresbezogener Saldo der laufenden Ein- und Auszahlungen (§ 3 Absatz 1 Satz 1 Nummer 37 GemHVO-Doppik)	85.024,42			85.024,42
7	+ Saldo der Ein- und Auszahlungen aus Investitionstätigkeit (§ 3 Absatz 1 Satz 1 Nummer 29 GemHVO-Doppik)		89.618,60		89.618,60
8	+ Saldo der Ein- und Auszahlungen aus Krediten für Investitionen (ohne planmäßige Tilgung)		-23.533,25		-23.533,25
9	+ Saldo der durchlaufenden Gelder und ungeklärten Zahlungen (§ 3 Absatz 1 Satz 1 Nummer 35 GemHVO-Doppik)			-56.683,62	-56.683,62
10	= <b>Saldo der liquiden Mittel und der Kassenkredite zum 31. Dezember des Haushaltsjahres</b>	<b>418.362,54</b>	<b>1.103.709,62</b>	<b>293.997,26</b>	<b>1.816.069,42</b>
Kontrollrechnung:					
11	Liquide Mittel zum 31. Dezember des Haushaltsjahres (§ 47 Absatz 4 Satz 1 Nummer 2.4 GemHVO-Doppik)				1.816.069,42
12	- Kassenkredite zum 31. Dezember des Haushaltsjahres				0,00
13	= Saldo der liquiden Mittel und der Kassenkredite zum 31. Dezember des Haushaltsjahres				1.816.069,42

**Übersicht über die Zusammensetzung und Entwicklung des Saldos der liquiden Mittel  
und der Kassenkredite im Finanzplanungszeitraum**

lfd. Nr.		Ansätze des Haushalts- vorjahres einschl. Nachträge	Ansätze des Haushalts- vorjahres einschl. Nachträge	Ansätze des Haushaltsjahres	Ansätze des Haushalts- folgejahres	Planungs- daten des zweiten Haushalts- folgejahres	Planungs- daten des dritten Haushalts- folgejahres
		2024	2025	2026	2027	2028	2029
11	Liquide Mittel zum 31. Dezember des Haushaltsvorjahres (§ 47 Absatz 4 Nummer 2.4 GemHVO-Doppik)	2.003.673	2.275.003	2.230.503	1.790.703	1.616.103	1.561.403
22	- Kassenkredite zum 31. Dezember des Haushaltsvorjahres	0	0	0	0	0	0
3	= <b>Saldo der liquiden Mittel und der Kassenkredite zum 31. Dezember des Haushaltsvorjahres</b>	2.003.673	2.275.003	2.230.503	1.790.703	1.616.103	1.561.403
4	Saldo laufende Ein- und Auszahlungen zum 31.12. des Haushaltsvorjahres	573.738	759.930	708.530	505.130	359.930	225.630
5	+ Korrektur des Vortrages	0	0	0	0	0	0
6	+ jahresbezogener Saldo der laufenden Ein- und Auszahlungen (§ 3 Absatz 1 Satz 1 Nummer 37 GemHVO-Doppik)	186.192	-51.400	-203.400	-145.200	-134.300	-116.200
7	+ Saldo der laufenden Ein- und Auszahlungen zum 31. Dezember des Haushaltsjahres	759.930	708.530	505.130	359.930	225.630	109.430
8	Saldo der Ein- und Auszahlungen aus Investitionstätigkeit zum 31. Dezember des Haushaltsvorjahres	1.252.514	1.337.067	1.350.367	1.113.967	1.084.567	1.164.167
9	+ Korrektur des Vortrages	0	0	0	0	0	0
10	+ Saldo der Ein- und Auszahlungen aus Investitionstätigkeit (§ 3 Absatz 1 Satz 1 Nummer 29 GemHVO-Doppik)	84.553	13.300	-236.400	-29.400	79.600	79.600
11	+ Saldo der Ein- und Auszahlungen aus Krediten für Investitionen und Investitionsförderungsmaßnahmen (ohne planmäßige Tilgung)	0	0	0	0	0	0
12	+ Saldo der Ein- und Auszahlungen aus Investitionstätigkeit zum 31. Dezember des Haushaltsjahres	1.337.067	1.350.367	1.113.967	1.084.567	1.164.167	1.243.767
13	Saldo der durchlaufenden Gelder und ungeklärten Zahlungsvorgänge zum 31. Dezember des Haushaltsvorjahres	177.421	178.005	171.605	171.605	171.605	171.605
14	+ Korrektur des Vortrages	0	0	0	0	0	0
15	+ Saldo der durchlaufenden Gelder und ungeklärten Zahlungsvorgänge (§ 3 Absatz 1 Satz 1 Nummer 35 GemHVO-Doppik)	584	-6.400	0	0	0	0
16	+ Saldo der durchlaufenden Geldern und ungeklärten Zahlungsvorgängen zum 31.12. des Haushaltsjahres	178.005	171.605	171.605	171.605	171.605	171.605
17	= <b>Saldo der liquiden Mittel und der Kassenkredite zum 31. Dezember des Haushaltsjahres</b>	2.275.003	2.230.503	1.790.703	1.616.103	1.561.403	1.524.803

## Übersicht über die Finanzdaten der Teilhaushalte

Übersicht über die Teilergebnishaushalte (Ansätze 2026)								
Nr.	Ertrags- und Aufwandsarten (gemäß § 4 Absatz 5 GemHVO-Doppik)	Summe aller	1 Gemeindev	2 Ordnung un	3 Schulen, Ju	4 Grundverm	5 Bauwesen	6 Finanzwirts
		in €						
		1	2	3	4	5	6	7
1	+ Steuern und ähnliche Abgaben	668.600	0	0	0	0	0	668.600
2	+ Zuwendungen, allgemeine Umlagen und sonstige	342.000	0	23.900	1.400	23.300	45.200	248.200
3	+ Erträge der sozialen Sicherung	0	0	0	0	0	0	0
4	+ Öffentlich-rechtliche Leistungsentgelte	66.300	0	300	0	1.000	65.000	0
5	+ Privatrechtliche Leistungsentgelte	290.000	0	0	0	290.000	0	0
6	+ Kostenerstattungen und Kostenumlagen	22.000	0	13.200	0	8.800	0	0
7	+ Andere aktivierte Eigenleistungen	0	0	0	0	0	0	0
8	+ Zinserträge und sonstige Finanzerträge	61.000	0	0	0	55.000	0	6.000
9	+ Sonstige Erträge	25.400	0	1.800	1.000	21.600	1.000	0
<b>10</b>	<b>Summe der Erträge (Summe der Nummern 1 bis 9)</b>	<b>1.475.300</b>	<b>0</b>	<b>39.200</b>	<b>2.400</b>	<b>399.700</b>	<b>111.200</b>	<b>922.800</b>
11	– Personalaufwendungen	182.000	19.400	147.600	0	15.000	0	0
12	– Versorgungsaufwendungen	0	0	0	0	0	0	0
13	– Aufwendungen für Sach- und Dienstleistungen	524.800	1.000	64.000	94.000	260.300	105.500	0
14	– Abschreibungen	243.500	0	41.900	1.500	83.800	116.300	0
15	– Zuwendungen, Umlagen und sonstige Transferaufw.	616.700	600	0	2.000	0	0	614.100
16	– Aufwendungen der sozialen Sicherung	0	0	0	0	0	0	0
17	– Zinsaufwendungen und sonstige Finanzaufwendun	700	0	0	0	0	0	700
18	– Sonstige Aufwendungen	124.200	3.600	32.300	0	22.300	66.000	0
<b>19</b>	<b>Summe der Aufwendungen (Summe der Nummern 11 bis 18)</b>	<b>1.691.900</b>	<b>24.600</b>	<b>285.800</b>	<b>97.500</b>	<b>381.400</b>	<b>287.800</b>	<b>614.800</b>
<b>20</b>	<b>Jahresergebnis des Teilhaushaltes vor Verrechnung</b>	<b>-216.600</b>	<b>-24.600</b>	<b>-246.600</b>	<b>-95.100</b>	<b>18.300</b>	<b>-176.600</b>	<b>308.000</b>
21	+ Erträge aus internen Leistungsbeziehungen	0	0	0	0	0	0	0
22	– Aufwendungen aus internen Leistungsbeziehungen	0	0	0	0	0	0	0
<b>23</b>	<b>Jahresergebnis des Teilhaushaltes nach Verrechnung</b>	<b>-216.600</b>	<b>-24.600</b>	<b>-246.600</b>	<b>-95.100</b>	<b>18.300</b>	<b>-176.600</b>	<b>308.000</b>

Übersicht über die Teilergebnishaushalte (Ansätze 2027)								
Nr.	Ertrags- und Aufwandsarten (gemäß § 4 Absatz 5 GemHVO-Doppik)	Summe aller	1 Gemeindever	2 Ordnung un	3 Schulen, Ju	4 Grundverm	5 Bauwesen	6 Finanzwirts
		1	2	3	4	5	6	7
1	+ Steuern und ähnliche Abgaben	682.300	0	0	0	0	0	682.300
2	+ Zuwendungen, allgemeine Umlagen und sonstige	350.900	0	23.600	1.400	23.300	45.200	257.400
3	+ Erträge der sozialen Sicherung	0	0	0	0	0	0	0
4	+ Öffentlich-rechtliche Leistungsentgelte	66.300	0	300	0	1.000	65.000	0
5	+ Privatrechtliche Leistungsentgelte	290.000	0	0	0	290.000	0	0
6	+ Kostenerstattungen und Kostenumlagen	22.000	0	13.200	0	8.800	0	0
7	+ Andere aktivierte Eigenleistungen	0	0	0	0	0	0	0
8	+ Zinserträge und sonstige Finanzerträge	61.000	0	0	0	55.000	0	6.000
9	+ Sonstige Erträge	25.400	0	1.800	1.000	21.600	1.000	0
10	<b>Summe der Erträge (Summe der Nummern 1 bis 9)</b>	<b>1.497.900</b>	<b>0</b>	<b>38.900</b>	<b>2.400</b>	<b>399.700</b>	<b>111.200</b>	<b>945.700</b>
11	- Personalaufwendungen	192.400	19.400	157.600	0	15.400	0	0
12	- Versorgungsaufwendungen	0	0	0	0	0	0	0
13	- Aufwendungen für Sach- und Dienstleistungen	486.800	1.000	74.300	94.000	257.800	59.700	0
14	- Abschreibungen	240.400	0	38.900	1.500	83.700	116.300	0
15	- Zuwendungen, Umlagen und sonstige Transferaufw.	617.600	600	0	2.000	0	0	615.000
16	- Aufwendungen der sozialen Sicherung	0	0	0	0	0	0	0
17	- Zinsaufwendungen und sonstige Finanzaufwendungen	700	0	0	0	0	0	700
18	- Sonstige Aufwendungen	115.600	3.600	29.700	0	22.300	60.000	0
19	<b>Summe der Aufwendungen (Summe der Nummern 11 bis 18)</b>	<b>1.653.500</b>	<b>24.600</b>	<b>300.500</b>	<b>97.500</b>	<b>379.200</b>	<b>236.000</b>	<b>615.700</b>
20	<b>Jahresergebnis des Teilhaushaltes vor Verrechnung</b>	<b>-155.600</b>	<b>-24.600</b>	<b>-261.600</b>	<b>-95.100</b>	<b>20.500</b>	<b>-124.800</b>	<b>330.000</b>
21	+ Erträge aus internen Leistungsbeziehungen	0	0	0	0	0	0	0
22	- Aufwendungen aus internen Leistungsbeziehungen	0	0	0	0	0	0	0
23	<b>Jahresergebnis des Teilhaushaltes nach Verrechnung</b>	<b>-155.600</b>	<b>-24.600</b>	<b>-261.600</b>	<b>-95.100</b>	<b>20.500</b>	<b>-124.800</b>	<b>330.000</b>

## Übersicht über die Finanzdaten der Teilhaushalte

Übersicht über die Teilfinanzhaushalte (Ansätze 2026)								
Nr.	Ein- und Auszahlungsarten (gemäß § 4 Absatz 5 GemHVO-Doppik)	Summe aller	1 Gemeindev	2 Ordnung un	3 Schulen, Ju	4 Grundverm	5 Bauwesen	6 Finanzwirts
		in €						
		1	2	3	4	5	6	7
1	+ Steuern und ähnliche Abgaben	668.600	0	0	0	0	0	668.600
2	+ Zuwendungen, allgemeine Umlagen und sonstige	248.200	0	0	0	0	0	248.200
3	+ Einzahlungen der sozialen Sicherung	0	0	0	0	0	0	0
4	+ Öffentlich-rechtliche Leistungsentgelte	66.300	0	300	0	1.000	65.000	0
5	+ Privatrechtliche Leistungsentgelte	290.000	0	0	0	290.000	0	0
6	+ Kostenerstattungen und Kostenumlagen	22.000	0	13.200	0	8.800	0	0
7	+ Zinseinzahlungen und sonstige Finanzeinzahlunge	61.000	0	0	0	55.000	0	6.000
8	+ Sonstige laufende Einzahlungen	25.400	0	1.800	1.000	21.600	1.000	0
9	<b>Summe der laufenden Einzahlungen (Summe der</b>	<b>1.381.500</b>	<b>0</b>	<b>15.300</b>	<b>1.000</b>	<b>376.400</b>	<b>66.000</b>	<b>922.800</b>
10	- Personalauszahlungen	181.700	19.400	147.300	0	15.000	0	0
11	- Versorgungsauszahlungen	0	0	0	0	0	0	0
12	- Auszahlungen für Sach- und Dienstleistungen	524.800	1.000	64.000	94.000	260.300	105.500	0
13	- Zuwendungen, Umlagen und sonstige Transferaus	616.700	600	0	2.000	0	0	614.100
14	- Auszahlungen der sozialen Sicherungen	0	0	0	0	0	0	0
15	- Zinsauszahlungen und sonstige Finanzauszahlung	700	0	0	0	0	0	700
16	- Sonstige laufende Auszahlungen	122.100	3.600	30.900	0	21.600	66.000	0
17	<b>Summe der laufenden Auszahlungen (Summe de</b>	<b>1.446.000</b>	<b>24.600</b>	<b>242.200</b>	<b>96.000</b>	<b>296.900</b>	<b>171.500</b>	<b>614.800</b>
18	<b>Jahresbezogener Saldo der laufenden Ein- und A</b>	<b>-64.500</b>	<b>-24.600</b>	<b>-226.900</b>	<b>-95.000</b>	<b>79.500</b>	<b>-105.500</b>	<b>308.000</b>
18.1	<b>Saldo der Ein- und Auszahlungen aus internen L</b>	<b>0</b>	<b>0</b>	<b>0</b>	<b>0</b>	<b>0</b>	<b>0</b>	<b>0</b>
18.2	<b>Jahresbezogener Saldo der laufenden Ein- und A</b>	<b>-64.500</b>	<b>-24.600</b>	<b>-226.900</b>	<b>-95.000</b>	<b>79.500</b>	<b>-105.500</b>	<b>308.000</b>
19	+ Einzahlungen aus Investitionszuwendungen	42.600	0	0	0	0	0	42.600
20	+ Einzahlungen aus Beiträgen und ähnlichen Entgelt	47.000	0	0	0	0	47.000	0
21	+ Einzahlungen aus Anlagevermögen	0	0	0	0	0	0	0
22	+ Einzahlungen aus sonstigen Ausleihungen und Kred	0	0	0	0	0	0	0
23	+ Sonstige Investitionseinzahlungen	0	0	0	0	0	0	0
24	<b>Summe der Einzahlungen aus Investitionstätigke</b>	<b>89.600</b>	<b>0</b>	<b>0</b>	<b>0</b>	<b>0</b>	<b>47.000</b>	<b>42.600</b>
25	- Auszahlungen für Anlagevermögen	326.000	0	166.000	0	80.000	80.000	0
26	- Auszahlungen für sonstige Ausleihungen und Kred	0	0	0	0	0	0	0
27	- Sonstige Investitionsauszahlungen	0	0	0	0	0	0	0
28	<b>Summe der Auszahlungen aus Investitionstätigke</b>	<b>326.000</b>	<b>0</b>	<b>166.000</b>	<b>0</b>	<b>80.000</b>	<b>80.000</b>	<b>0</b>
29	<b>Saldo der Ein- und Auszahlungen aus Investition</b>	<b>-236.400</b>	<b>0</b>	<b>-166.000</b>	<b>0</b>	<b>-80.000</b>	<b>-33.000</b>	<b>42.600</b>
30	<b>Finanzmittelüberschuss/ Finanzmittelfehlbetrag</b>	<b>-300.900</b>	<b>-24.600</b>	<b>-392.900</b>	<b>-95.000</b>	<b>-500</b>	<b>-138.500</b>	<b>350.600</b>

Übersicht über die Teilfinanzhaushalte (Ansätze 2027)								
Nr.	Ein- und Auszahlungsarten (gemäß § 4 Absatz 5 GemHVO-Doppik)	Summe aller	1 Gemeindev	2 Ordnung un	3 Schulen, Ju	4 Grundverm	5 Bauwesen	6 Finanzwirts
		in €						
		1	2	3	4	5	6	7
1	+ Steuern und ähnliche Abgaben	682.300	0	0	0	0	0	682.300
2	+ Zuwendungen, allgemeine Umlagen und sonstige	257.400	0	0	0	0	0	257.400
3	+ Einzahlungen der sozialen Sicherung	0	0	0	0	0	0	0
4	+ Öffentlich-rechtliche Leistungsentgelte	66.300	0	300	0	1.000	65.000	0
5	+ Privatrechtliche Leistungsentgelte	290.000	0	0	0	290.000	0	0
6	+ Kostenerstattungen und Kostenumlagen	22.000	0	13.200	0	8.800	0	0
7	+ Zinseinzahlungen und sonstige Finanzeinzahlunge	61.000	0	0	0	55.000	0	6.000
8	+ Sonstige laufende Einzahlungen	25.400	0	1.800	1.000	21.600	1.000	0
9	<b>Summe der laufenden Einzahlungen (Summe der</b>	<b>1.404.400</b>	<b>0</b>	<b>15.300</b>	<b>1.000</b>	<b>376.400</b>	<b>66.000</b>	<b>945.700</b>
10	- Personalauszahlungen	190.500	19.400	155.700	0	15.400	0	0
11	- Versorgungsauszahlungen	0	0	0	0	0	0	0
12	- Auszahlungen für Sach- und Dienstleistungen	486.800	1.000	74.300	94.000	257.800	59.700	0
13	- Zuwendungen, Umlagen und sonstige Transferaus	617.600	600	0	2.000	0	0	615.000
14	- Auszahlungen der sozialen Sicherungen	0	0	0	0	0	0	0
15	- Zinsauszahlungen und sonstige Finanzauszahlung	700	0	0	0	0	0	700
16	- Sonstige laufende Auszahlungen	113.500	3.600	28.300	0	21.600	60.000	0
17	<b>Summe der laufenden Auszahlungen (Summe der</b>	<b>1.409.100</b>	<b>24.600</b>	<b>258.300</b>	<b>96.000</b>	<b>294.800</b>	<b>119.700</b>	<b>615.700</b>
18	<b>Jahresbezogener Saldo der laufenden Ein- und A</b>	<b>-4.700</b>	<b>-24.600</b>	<b>-243.000</b>	<b>-95.000</b>	<b>81.600</b>	<b>-53.700</b>	<b>330.000</b>
18.1	<b>Saldo der Ein- und Auszahlungen aus internen L</b>	<b>0</b>	<b>0</b>	<b>0</b>	<b>0</b>	<b>0</b>	<b>0</b>	<b>0</b>
18.2	<b>Jahresbezogener Saldo der laufenden Ein- und A</b>	<b>-4.700</b>	<b>-24.600</b>	<b>-243.000</b>	<b>-95.000</b>	<b>81.600</b>	<b>-53.700</b>	<b>330.000</b>
19	+ Einzahlungen aus Investitionszuwendungen	80.600	0	37.500	0	0	0	43.100
20	+ Einzahlungen aus Beiträgen und ähnlichen Entgelt	47.000	0	0	0	0	47.000	0
21	+ Einzahlungen aus Anlagevermögen	0	0	0	0	0	0	0
22	+ Einzahlungen aus sonstigen Ausleihungen und Kred	0	0	0	0	0	0	0
23	+ Sonstige Investitionseinzahlungen	0	0	0	0	0	0	0
24	<b>Summe der Einzahlungen aus Investitionstätigke</b>	<b>127.600</b>	<b>0</b>	<b>37.500</b>	<b>0</b>	<b>0</b>	<b>47.000</b>	<b>43.100</b>
25	- Auszahlungen für Anlagevermögen	157.000	0	132.000	0	5.000	20.000	0
26	- Auszahlungen für sonstige Ausleihungen und Kred	0	0	0	0	0	0	0
27	- Sonstige Investitionsauszahlungen	0	0	0	0	0	0	0
28	<b>Summe der Auszahlungen aus Investitionstätigke</b>	<b>157.000</b>	<b>0</b>	<b>132.000</b>	<b>0</b>	<b>5.000</b>	<b>20.000</b>	<b>0</b>
29	<b>Saldo der Ein- und Auszahlungen aus Investition</b>	<b>-29.400</b>	<b>0</b>	<b>-94.500</b>	<b>0</b>	<b>-5.000</b>	<b>27.000</b>	<b>43.100</b>
30	<b>Finanzmittelüberschuss/ Finanzmittelfehlbetrag</b>	<b>-34.100</b>	<b>-24.600</b>	<b>-337.500</b>	<b>-95.000</b>	<b>76.600</b>	<b>-26.700</b>	<b>373.100</b>

Teilhaushalt 6 Finanzwirtschaft, 1 Gemeindevertretung, 4 Grundvermögen und Einrichtungen, 2 Ordnung und Sicherheit, 3 Schulen, Jugend  
verantwortlich:

Dem Teilhaushalt zugeordnete Produkt 61100 Steuern, allgemeine Zuweisungen, allgemeine Umlagen, Sonderumlagen, 11100 Bürgermeister/Gemendegremien,

Ansätze 2026								
Teilergebnishaushalt								
Nr.	Ertrags- und Aufwandsarten (gemäß § 4 Absatz 5 GemHVO-Doppik)	Summe aller P	1	2	3	4	5	6
			Gemeindevert	Ordnung und	Schulen, Jugend	Grundvermö	Bauwesen	Finanzwirtsch
in €								
1	+ Steuern und ähnliche Abgaben	668.600	0	0	0	0	0	668.600
2	+ Zuwendungen, allgemeine Umlagen und sonst	342.000	0	23.900	1.400	23.300	45.200	248.200
3	+ Erträge der sozialen Sicherung	0	0	0	0	0	0	0
4	+ Öffentlich-rechtliche Leistungsentgelte	66.300	0	300	0	1.000	65.000	0
5	+ Privatrechtliche Leistungsentgelte	290.000	0	0	0	290.000	0	0
6	+ Kostenerstattungen und Kostenumlagen	22.000	0	13.200	0	8.800	0	0
7	+ Andere aktivierte Eigenleistungen	0	0	0	0	0	0	0
8	+ Zinserträge und sonstige Finanzerträge	61.000	0	0	0	55.000	0	6.000
9	+ Sonstige Erträge	25.400	0	1.800	1.000	21.600	1.000	0
<b>10</b>	<b>Summe der Erträge (Summe der Nummern 1</b>	<b>1.475.300</b>	<b>0</b>	<b>39.200</b>	<b>2.400</b>	<b>399.700</b>	<b>111.200</b>	<b>922.800</b>
11	– Personalaufwendungen	182.000	19.400	147.600	0	15.000	0	0
12	– Versorgungsaufwendungen	0	0	0	0	0	0	0
13	– Aufwendungen für Sach- und Dienstleistungen	524.800	1.000	64.000	94.000	260.300	105.500	0
14	– Abschreibungen	243.500	0	41.900	1.500	83.800	116.300	0
15	– Zuwendungen, Umlagen und sonstige Transfe	616.700	600	0	2.000	0	0	614.100
16	– Aufwendungen der sozialen Sicherung	0	0	0	0	0	0	0
17	– Zinsaufwendungen und sonstige Finanzaufwe	700	0	0	0	0	0	700
18	– Sonstige Aufwendungen	124.200	3.600	32.300	0	22.300	66.000	0
<b>19</b>	<b>Summe der Aufwendungen (Summe der Num</b>	<b>1.691.900</b>	<b>24.600</b>	<b>285.800</b>	<b>97.500</b>	<b>381.400</b>	<b>287.800</b>	<b>614.800</b>
<b>20</b>	<b>Jahresergebnis des Teilhaushaltes vor Verre</b>	<b>-216.600</b>	<b>-24.600</b>	<b>-246.600</b>	<b>-95.100</b>	<b>18.300</b>	<b>-176.600</b>	<b>308.000</b>
21	+ Erträge aus internen Leistungsbeziehungen	0	0	0	0	0	0	0
22	– Aufwendungen aus internen Leistungsbeziehu	0	0	0	0	0	0	0
<b>23</b>	<b>Jahresergebnis des Teilhaushaltes nach Verre</b>	<b>-216.600</b>	<b>-24.600</b>	<b>-246.600</b>	<b>-95.100</b>	<b>18.300</b>	<b>-176.600</b>	<b>308.000</b>

Ansätze 2027									
Teilergebnishaushalt									
Nr.	Ertrags- und Aufwandsarten (gemäß § 4 Absatz 5 GemHVO-Doppik)	Summe aller P	1	2	3	4	5	6	
			Gemeindevert	Ordnung und	Schulen, Juge	Grundvermöge	Bauwesen	Finanzwirtscha	
in €									
1	+ Steuern und ähnliche Abgaben	682.300	0	0	0	0	0	682.300	
2	+ Zuwendungen, allgemeine Umlagen und sonst	350.900	0	23.600	1.400	23.300	45.200	257.400	
3	+ Erträge der sozialen Sicherung	0	0	0	0	0	0	0	
4	+ Öffentlich-rechtliche Leistungsentgelte	66.300	0	300	0	1.000	65.000	0	
5	+ Privatrechtliche Leistungsentgelte	290.000	0	0	0	290.000	0	0	
6	+ Kostenerstattungen und Kostenumlagen	22.000	0	13.200	0	8.800	0	0	
7	+ Andere aktivierte Eigenleistungen	0	0	0	0	0	0	0	
8	+ Zinserträge und sonstige Finanzerträge	61.000	0	0	0	55.000	0	6.000	
9	+ Sonstige Erträge	25.400	0	1.800	1.000	21.600	1.000	0	
<b>10</b>	<b>Summe der Erträge (Summe der Nummern 1</b>	<b>1.497.900</b>	<b>0</b>	<b>38.900</b>	<b>2.400</b>	<b>399.700</b>	<b>111.200</b>	<b>945.700</b>	
11	– Personalaufwendungen	192.400	19.400	157.600	0	15.400	0	0	
12	– Versorgungsaufwendungen	0	0	0	0	0	0	0	
13	– Aufwendungen für Sach- und Dienstleistungen	486.800	1.000	74.300	94.000	257.800	59.700	0	
14	– Abschreibungen	240.400	0	38.900	1.500	83.700	116.300	0	
15	– Zuwendungen, Umlagen und sonstige Transfe	617.600	600	0	2.000	0	0	615.000	
16	– Aufwendungen der sozialen Sicherung	0	0	0	0	0	0	0	
17	– Zinsaufwendungen und sonstige Finanzaufwe	700	0	0	0	0	0	700	
18	– Sonstige Aufwendungen	115.600	3.600	29.700	0	22.300	60.000	0	
<b>19</b>	<b>Summe der Aufwendungen (Summe der Num</b>	<b>1.653.500</b>	<b>24.600</b>	<b>300.500</b>	<b>97.500</b>	<b>379.200</b>	<b>236.000</b>	<b>615.700</b>	
<b>20</b>	<b>Jahresergebnis des Teilhaushaltes vor Verre</b>	<b>-155.600</b>	<b>-24.600</b>	<b>-261.600</b>	<b>-95.100</b>	<b>20.500</b>	<b>-124.800</b>	<b>330.000</b>	
21	+ Erträge aus internen Leistungsbeziehungen	0	0	0	0	0	0	0	
22	– Aufwendungen aus internen Leistungsbeziehu	0	0	0	0	0	0	0	
<b>23</b>	<b>Jahresergebnis des Teilhaushaltes nach Ver</b>	<b>-155.600</b>	<b>-24.600</b>	<b>-261.600</b>	<b>-95.100</b>	<b>20.500</b>	<b>-124.800</b>	<b>330.000</b>	

Teilhaushalt 6 Finanzwirtschaft, 1 Gemeindevertretung, 4 Grundvermögen und Einrichtungen, 2 Ordnung und Sicherheit, 3 Schulen, Jugend  
verantwortlich:

Dem Teilhaushalt zugeordnete Produkt 61100 Steuern, allgemeine Zuweisungen, allgemeine Umlagen, Sonderumlagen, 11100 Bürgermeister/Gemendegremien,

Ansätze 2026								
Teilfinanzhaushalt								
Nr.	Ein- und Auszahlungsarten (gemäß § 4 Absatz 5 GemHVO-Doppik)	Summe aller P	1	2	3	4	5	6
			Gemeindevert	Ordnung und	Schulen, Jugend	Grundvermö	Bauwesen	Finanzwirtsch
in €								
1	+ Steuern und ähnliche Abgaben	668.600	0	0	0	0	0	668.600
2	+ Zuwendungen, allgemeine Umlagen und sonst	248.200	0	0	0	0	0	248.200
3	+ Einzahlungen der sozialen Sicherung	0	0	0	0	0	0	0
4	+ Öffentlich-rechtliche Leistungsentgelte	66.300	0	300	0	1.000	65.000	0
5	+ Privatrechtliche Leistungsentgelte	290.000	0	0	0	290.000	0	0
6	+ Kostenerstattungen und Kostenumlagen	22.000	0	13.200	0	8.800	0	0
7	+ Zinseinzahlungen und sonstige Finanzeinzahlu	61.000	0	0	0	55.000	0	6.000
8	+ Sonstige laufende Einzahlungen	25.400	0	1.800	1.000	21.600	1.000	0
9	<b>Summe der laufenden Einzahlungen (Summe</b>	<b>1.381.500</b>	<b>0</b>	<b>15.300</b>	<b>1.000</b>	<b>376.400</b>	<b>66.000</b>	<b>922.800</b>
10	- Personalauszahlungen	181.700	19.400	147.300	0	15.000	0	0
11	- Versorgungsauszahlungen	0	0	0	0	0	0	0
12	- Auszahlungen für Sach- und Dienstleistungen	524.800	1.000	64.000	94.000	260.300	105.500	0
13	- Zuwendungen, Umlagen und sonstige Transfer	616.700	600	0	2.000	0	0	614.100
14	- Auszahlungen der sozialen Sicherungen	0	0	0	0	0	0	0
15	- Zinsauszahlungen und sonstige Finanzauszahl	700	0	0	0	0	0	700
16	- Sonstige laufende Auszahlungen	122.100	3.600	30.900	0	21.600	66.000	0
17	<b>Summe der laufenden Auszahlungen (Summe</b>	<b>1.446.000</b>	<b>24.600</b>	<b>242.200</b>	<b>96.000</b>	<b>296.900</b>	<b>171.500</b>	<b>614.800</b>
18	<b>Jahresbezogener Saldo der laufenden Ein- un</b>	<b>-64.500</b>	<b>-24.600</b>	<b>-226.900</b>	<b>-95.000</b>	<b>79.500</b>	<b>-105.500</b>	<b>308.000</b>
18.1	<b>Saldo der Ein- und Auszahlungen aus interne</b>	<b>0</b>	<b>0</b>	<b>0</b>	<b>0</b>	<b>0</b>	<b>0</b>	<b>0</b>
18.2	<b>Jahresbezogener Saldo der laufenden Ein- un</b>	<b>-64.500</b>	<b>-24.600</b>	<b>-226.900</b>	<b>-95.000</b>	<b>79.500</b>	<b>-105.500</b>	<b>308.000</b>
19	+ Einzahlungen aus Investitionszuwendungen	42.600	0	0	0	0	0	42.600
20	+ Einzahlungen aus Beiträgen und ähnlichen Ent	47.000	0	0	0	0	47.000	0
21	+ Einzahlungen aus Anlagevermögen	0	0	0	0	0	0	0
22	+ Einzahlungen aus sonstigen Ausleihungen und	0	0	0	0	0	0	0
23	+ Sonstige Investitionseinzahlungen	0	0	0	0	0	0	0
24	<b>Summe der Einzahlungen aus Investitionstät</b>	<b>89.600</b>	<b>0</b>	<b>0</b>	<b>0</b>	<b>0</b>	<b>47.000</b>	<b>42.600</b>
25	- Auszahlungen für Anlagevermögen	326.000	0	166.000	0	80.000	80.000	0
26	- Auszahlungen für sonstige Ausleihungen und K	0	0	0	0	0	0	0
27	- Sonstige Investitionsauszahlungen	0	0	0	0	0	0	0
28	<b>Summe der Auszahlungen aus Investitionstät</b>	<b>326.000</b>	<b>0</b>	<b>166.000</b>	<b>0</b>	<b>80.000</b>	<b>80.000</b>	<b>0</b>
29	<b>Saldo der Ein- und Auszahlungen aus Investit</b>	<b>-236.400</b>	<b>0</b>	<b>-166.000</b>	<b>0</b>	<b>-80.000</b>	<b>-33.000</b>	<b>42.600</b>
30	<b>Finanzmittelüberschuss/ Finanzmittelfehlbetr</b>	<b>-300.900</b>	<b>-24.600</b>	<b>-392.900</b>	<b>-95.000</b>	<b>-500</b>	<b>-138.500</b>	<b>350.600</b>

Ansätze 2027								
Teilfinanzhaushalt								
Nr.	Ein- und Auszahlungsarten (gemäß § 4 Absatz 5 GemHVO-Doppik)	Summe aller P	1	2	3	4	5	6
			Gemeindever	Ordnung und	Schulen, Juge	Grundvermö	Bauwesen	Finanzwirtsch
in €								
1	+ Steuern und ähnliche Abgaben	682.300	0	0	0	0	0	682.300
2	+ Zuwendungen, allgemeine Umlagen und sonstige	257.400	0	0	0	0	0	257.400
3	+ Einzahlungen der sozialen Sicherung	0	0	0	0	0	0	0
4	+ Öffentlich-rechtliche Leistungsentgelte	66.300	0	300	0	1.000	65.000	0
5	+ Privatrechtliche Leistungsentgelte	290.000	0	0	0	290.000	0	0
6	+ Kostenerstattungen und Kostenumlagen	22.000	0	13.200	0	8.800	0	0
7	+ Zinseinzahlungen und sonstige Finanzeinzahlungen	61.000	0	0	0	55.000	0	6.000
8	+ Sonstige laufende Einzahlungen	25.400	0	1.800	1.000	21.600	1.000	0
<b>9</b>	<b>Summe der laufenden Einzahlungen (Summe der Einzahlungen aus internen und externen Einzahlungen)</b>	<b>1.404.400</b>	<b>0</b>	<b>15.300</b>	<b>1.000</b>	<b>376.400</b>	<b>66.000</b>	<b>945.700</b>
10	- Personalauszahlungen	190.500	19.400	155.700	0	15.400	0	0
11	- Versorgungsauszahlungen	0	0	0	0	0	0	0
12	- Auszahlungen für Sach- und Dienstleistungen	486.800	1.000	74.300	94.000	257.800	59.700	0
13	- Zuwendungen, Umlagen und sonstige Transfers	617.600	600	0	2.000	0	0	615.000
14	- Auszahlungen der sozialen Sicherungen	0	0	0	0	0	0	0
15	- Zinsauszahlungen und sonstige Finanzauszahlungen	700	0	0	0	0	0	700
16	- Sonstige laufende Auszahlungen	113.500	3.600	28.300	0	21.600	60.000	0
<b>17</b>	<b>Summe der laufenden Auszahlungen (Summe der Auszahlungen aus internen und externen Auszahlungen)</b>	<b>1.409.100</b>	<b>24.600</b>	<b>258.300</b>	<b>96.000</b>	<b>294.800</b>	<b>119.700</b>	<b>615.700</b>
<b>18</b>	<b>Jahresbezogener Saldo der laufenden Ein- und Auszahlungen</b>	<b>-4.700</b>	<b>-24.600</b>	<b>-243.000</b>	<b>-95.000</b>	<b>81.600</b>	<b>-53.700</b>	<b>330.000</b>
<b>18.1</b>	<b>Saldo der Ein- und Auszahlungen aus internen Ein- und Auszahlungen</b>	<b>0</b>	<b>0</b>	<b>0</b>	<b>0</b>	<b>0</b>	<b>0</b>	<b>0</b>
<b>18.2</b>	<b>Jahresbezogener Saldo der laufenden Ein- und Auszahlungen aus externen Ein- und Auszahlungen</b>	<b>-4.700</b>	<b>-24.600</b>	<b>-243.000</b>	<b>-95.000</b>	<b>81.600</b>	<b>-53.700</b>	<b>330.000</b>
19	+ Einzahlungen aus Investitionszuwendungen	80.600	0	37.500	0	0	0	43.100
20	+ Einzahlungen aus Beiträgen und ähnlichen Entgelten	47.000	0	0	0	0	47.000	0
21	+ Einzahlungen aus Anlagevermögen	0	0	0	0	0	0	0
22	+ Einzahlungen aus sonstigen Ausleihungen und Kautionsrückstellungen	0	0	0	0	0	0	0
23	+ Sonstige Investitionseinzahlungen	0	0	0	0	0	0	0
<b>24</b>	<b>Summe der Einzahlungen aus Investitionstätigkeiten</b>	<b>127.600</b>	<b>0</b>	<b>37.500</b>	<b>0</b>	<b>0</b>	<b>47.000</b>	<b>43.100</b>
25	- Auszahlungen für Anlagevermögen	157.000	0	132.000	0	5.000	20.000	0
26	- Auszahlungen für sonstige Ausleihungen und Kautionsrückstellungen	0	0	0	0	0	0	0
27	- Sonstige Investitionsauszahlungen	0	0	0	0	0	0	0
<b>28</b>	<b>Summe der Auszahlungen aus Investitionstätigkeiten</b>	<b>157.000</b>	<b>0</b>	<b>132.000</b>	<b>0</b>	<b>5.000</b>	<b>20.000</b>	<b>0</b>
<b>29</b>	<b>Saldo der Ein- und Auszahlungen aus Investitionstätigkeiten</b>	<b>-29.400</b>	<b>0</b>	<b>-94.500</b>	<b>0</b>	<b>-5.000</b>	<b>27.000</b>	<b>43.100</b>
<b>30</b>	<b>Finanzmittelüberschuss/ Finanzmittelfehlbetrag</b>	<b>-34.100</b>	<b>-24.600</b>	<b>-337.500</b>	<b>-95.000</b>	<b>76.600</b>	<b>-26.700</b>	<b>373.100</b>

# **Zuordnung der Produkte in Teilhaushalte**

**Gemeinde Südmüritz**

**30**

## **Teilhaushalt 1 Gemeindevertretung**

- 11100 Bürgermeister/Gemeindegremien
- 12100 Wahlen

## **Teilhaushalt 2 Ordnung und Sicherheit**

- 12601 Feuerwehr Ludorf
- 12602 Feuerwehr Vipperow
- 36602 Spielplätze
- 54500 Straßenreinigung/Winterdienst
- 55101 Grünanlagen
- 55103 Strand
- 55301 Feierhallen/Friedhöfe

## **Teilhaushalt 3 Schulen, Jugend, Sport und Kultur**

- 21102 Schulkostenbeiträge Grundschule
- 21502 Schulkostenbeiträge Realschule
- 27202 Förderung anderer öffentl. Büchereien
- 28101 Heimatpflege
- 35103 Sonstige soziale Angelegenheiten
- 36100 Förderung von Kindern in Tageseinrichtungen
- 36601 Jugendklub
- 42100 Förderung des Sports

## **Teilhaushalt 4 Grundvermögen und Einrichtungen**

- 11402 Liegenschaften
- 52200 Wohnungen
- 54000 Konzessionsabgabe
- 55104 Tourismus Campingplatz
- 55501 Gemeindewald
- 57301 Gemeindezentrum Ludorf
- 57302 Tourismus Wasserwanderrastplatz
- 57303 Tourismus Sanitärgebäude
- 57311 Gemeindezentrum Vipperow
- 62604 Kommunalen Anteilseignerverband
- 62605 Campingplatz

## **Teilhaushalt 5 Bauwesen**

- 51101 Orts- und Regionalplanung
- 54100 Gemeindestraßen
- 55102 Rad- und Wanderwege
- 55201 Wasser- und Bodenverband

## **Teilhaushalt 6 Finanzwirtschaft**

- 11600 Finanzen
- 61100 Steuern, allg. Zuweisungen und Umlagen
- 61200 Sonst. allg. Finanzwirtschaft

**12601 Feuerwehr Südmüritz**

	<b>Nummer</b>	<b>Bezeichnung</b>	
<b>Teilhaushalt</b>	2	Ordnung und Sicherheit	
<b>Produkt</b>	12601	Feuerwehr	
<b>Hauptproduktbereich:</b>	1	Zentrale Verwaltung	
<b>Produktbereich:</b>	12	Sicherheit und Ordnung	
<b>Produktgruppe:</b>	126	Brandschutz	
<b>Produktverantwortung:</b>	Sicherheits- u. Ordnungsangelegenheiten, Bekämpfung/Vorbeugung von Bränden u. unkontroll. Feuer, Rettungs- und Schutzmaßnahmen		
<b>zuständiger Ausschuss:</b>	Ordnungsausschuss		
<b>Beschreibung des Produktes:</b>			
Das Produkt beinhaltet die gemeindliche Feuerwehr. Es umfasst die Bekämpfung von Bränden u. unkontrolliertem Feuer sowie deren Vorbeugung. Des Weiteren ist es zuständig für die Sicherheit und Ordnung nach Unfällen, Überschwemmungen und ähnlichen Ereignissen. Dazu zählen auch die notwendigen Rettungs- und Bergungsmaßnahmen.			
<b>Auftragsgrundlage:</b>	Sicherheits- und Ordnungsgesetz M-V, Fachgesetze und -verordnungen, Beschlüsse der Gemeindevertretung, Brandschutz- und Hilfeleistungsgesetz M-V		
<b>Art der Aufgabe</b>	<input type="checkbox"/>	<input checked="" type="checkbox"/>	<input type="checkbox"/>
	freiwillig	pflichtig	Funktionsaufgabe
	<input type="checkbox"/>		
	übertragen		
<b>Produktart</b>	<input checked="" type="checkbox"/>	<input type="checkbox"/>	<input type="checkbox"/>
	extern	intern	extern u. intern
<b>Zielgruppe</b>	<input type="checkbox"/>	Kinder/Jugendliche	<input type="checkbox"/>
	<input checked="" type="checkbox"/>	Bürger	<input type="checkbox"/>
	<input type="checkbox"/>	Vereine/Verbände	<input type="checkbox"/>
	<input type="checkbox"/>	Touristen/Gäste	<input type="checkbox"/>
	<input type="checkbox"/>	Ausländer	<input type="checkbox"/>
	<input type="checkbox"/>	Private UN	<input type="checkbox"/>
	<input type="checkbox"/>	Kommunale UN	<input type="checkbox"/>
	<input type="checkbox"/>	Behörden	<input type="checkbox"/>
			Beschäftigte
			Verwaltungsführung
			Politische Gremien
			Verwaltungseinheiten (intern)
			eigene Kommune
			andere Kommunen
			Sonstige
<b>Ziele:</b>	Sicherstellung der Einsatzbereitschaft und eines optimalen Brandschutzes durch Prävention und Intervention, bedarfsgerechte Gewährleistung von technischen Hilfeleistungen, bestmögliche Maßnahmen zur Rettung und Unversehrtheit von Personen		
<b>Leistungen</b>			
Einrichtung des Brandschutzes			
Gefahrenabwehrmaßnahmen, technische Hilfe und Wasserwehr			
Aus- und Fortbildung der Feuerwehr			
Brandschutzerziehung und -aufklärung			
Rettungs- und Bergungsmaßnahmen			



14	<b>Steuern, Zuweisungen, Umlagen</b>	6	61100	<b>42.341</b>	<b>42.600</b>	<b>42.600</b>	<b>43.100</b>	<b>42.600</b>	<b>42.600</b>		<b>255.841</b>
	Einzahlungen			42.341	42.600	42.600	43.100	42.600	42.600		255.841
	Auszahlungen			-	-	-	-	-	-		0
	<b>Summe Einzahlungen</b>	X		228.041	164.200	89.600	127.600	89.600	89.600	-	<b>788.641</b>
	<b>Summe Auszahlungen</b>			199.500	150.900	326.000	157.000	10.000	10.000	-	853.400
	<b>Saldo</b>			28.541	13.300	-236.400	-29.400	79.600	79.600	-	-64.759

### Investitionsübersicht

Produkt 12601, TH 2, FFw-Ludorf SW-Trakt

Beschreibung der Maßnahme:

Nr.	Einzahlungs- und Auszahlungsarten (gemäß § 4 Absatz 6 GemHVO-Doppik)		Ergebnisse bis einschließlich des Haushalts- vorjahres	Ansätze des Haushalts- vorjahres	Ansatz des Haushalts- jahres	Ansatz des Haushalts- jahres	Planungs- daten des zweiten Haushalts- folgejahres	Planungs- daten des dritten Haushalts- folgejahres	Planungs- daten der weiteren Haushalts- jahre bis zum Ab- schluss der Maßnahme	Gesamtein-/ -aus- zahlungen <sup>2</sup>
			2024	2025	2026	2027	2028	2029	2030 ff.	
			1	2	3	5	7	9	11	14
in €										
19		+	Einzahlungen aus Investitionszuwendungen							0
20		+	Einzahlungen aus Beiträgen und ähnlichen Entgelten <sup>3</sup>							0
21		+	Einzahlungen aus Anlagevermögen							0
22		+	Einzahlungen aus sonstigen Ausleihungen und Kreditgewährungen							0
23		+	Sonstige Investitionseinzahlungen							0
<b>24</b>			<b>Summe der Einzahlungen aus Investitionstätigkeit</b>	<b>0</b>	<b>0</b>	<b>0</b>	<b>0</b>			<b>0</b>
25		-	Auszahlungen für Anlagevermögen				50.000			50.000
26		-	Auszahlungen für sonstige Ausleihungen und Kreditgewährungen							0
27		-	Sonstige Investitionsauszahlungen							0
<b>28</b>			<b>Summe der Auszahlungen aus Investitionstätigkeit</b>	<b>0</b>	<b>0</b>	<b>0</b>	<b>50.000</b>			<b>50.000</b>
			darunter:							
			mit Verpflichtungsermächtigungen in Vorjahren bereits gebunden							
			neu veranschlagte Verpflichtungsermächtigungen							
<b>29</b>			<b>Saldo der Ein- und Auszahlungen aus Investitionstätigkeit</b>	<b>0</b>	<b>0</b>	<b>0</b>	<b>-50.000</b>			<b>-50.000</b>

Erläuterungen:

Die Feuerwehr Ludorf soll um einen SW-Trakt erweitert werden.

### Investitionsübersicht

Produkt 36602, TH 2, Anschaffung Schaukel

Beschreibung der Maßnahme:

Nr.	Einzahlungs- und Auszahlungsarten (gemäß § 4 Absatz 6 GemHVO-Doppik)		Ergebnisse bis einschließlich des Haushalts- vorjahres	Ansätze des Haushalts- vorjahres	Ansatz des Haushalts- jahres	Ansatz des Haushalts- jahres	Planungs- daten des zweiten Haushalts- folgejahres	Planungs- daten des dritten Haushalts- folgejahres	Planungs- daten der weiteren Haushalts- jahre bis zum Ab- schluss der Maßnahme	Gesamtein-/ -aus- zahlungen <sup>2</sup>
			2024	2025	2026	2027	2028	2029	2030 ff.	
			1	2	3	5	7	9	11	14
in €										
19		+	Einzahlungen aus Investitionszuwendungen							0
20		+	Einzahlungen aus Beiträgen und ähnlichen Entgelten <sup>3</sup>							0
21		+	Einzahlungen aus Anlagevermögen							0
22		+	Einzahlungen aus sonstigen Ausleihungen und Kreditgewährungen							0
23		+	Sonstige Investitionseinzahlungen							0
<b>24</b>			<b>Summe der Einzahlungen aus Investitionstätigkeit</b>	<b>0</b>	<b>0</b>	<b>0</b>	<b>0</b>			<b>0</b>
25		-	Auszahlungen für Anlagevermögen			2.500				2.500
26		-	Auszahlungen für sonstige Ausleihungen und Kreditgewährungen							0
27		-	Sonstige Investitionsauszahlungen							0
<b>28</b>			<b>Summe der Auszahlungen aus Investitionstätigkeit</b>	<b>0</b>	<b>0</b>	<b>2.500</b>	<b>0</b>			<b>2.500</b>
			darunter:							
			mit Verpflichtungsermächtigungen in Vorjahren bereits gebunden							
			neu veranschlagte Verpflichtungsermächtigungen							
<b>29</b>			<b>Saldo der Ein- und Auszahlungen aus Investitionstätigkeit</b>	<b>0</b>	<b>0</b>	<b>-2.500</b>	<b>0</b>			<b>-2.500</b>

Erläuterungen:

Es soll eine Schaukel angeschafft werden, die quer zur Nestschaukel aufgebaut werden soll.

### Investitionsübersicht

Produkt 55101, TH 2, Anschaffung Häcksler und Rasthütte

Beschreibung der Maßnahme:

Nr.	Einzahlungs- und Auszahlungsarten (gemäß § 4 Absatz 6 GemHVO-Doppik)		Ergebnisse bis einschließlich des Haushalts- vorjahres	Ansätze des Haushalts- vorjahres	Ansatz des Haushalts- jahres	Ansatz des Haushalts- jahres	Planungs- daten des zweiten Haushalts- folgejahres	Planungs- daten des dritten Haushalts- folgejahres	Planungs- daten der weiteren Haushalts- jahre bis zum Ab- schluss der Maßnahme	Gesamtein-/ -aus- zahlungen <sup>2</sup>
			2024	2025	2026	2027	2028	2029	2030 ff.	
			1	2	3	5	7	9	11	14
in €										
19	+	Einzahlungen aus Investitionszuwendungen								0
20	+	Einzahlungen aus Beiträgen und ähnlichen Entgelten <sup>3</sup>								0
21	+	Einzahlungen aus Anlagevermögen								0
22	+	Einzahlungen aus sonstigen Ausleihungen und Kreditgewährungen								0
23	+	Sonstige Investitionseinzahlungen								0
<b>24</b>		<b>Summe der Einzahlungen aus Investitionstätigkeit</b>	<b>0</b>	<b>0</b>	<b>0</b>	<b>0</b>				<b>0</b>
25	-	Auszahlungen für Anlagevermögen			13.500	5.000	5.000	5.000		28.500
26	-	Auszahlungen für sonstige Ausleihungen und Kreditgewährungen								0
27	-	Sonstige Investitionsauszahlungen								0
<b>28</b>		<b>Summe der Auszahlungen aus Investitionstätigkeit</b>	<b>0</b>	<b>0</b>	<b>13.500</b>	<b>5.000</b>	<b>5.000</b>	<b>5.000</b>		<b>28.500</b>
		darunter:								
		mit Verpflichtungsermächtigungen in Vorjahren bereits gebunden								
		neu veranschlagte Verpflichtungsermächtigungen								
<b>29</b>		<b>Saldo der Ein- und Auszahlungen aus Investitionstätigkeit</b>	<b>0</b>	<b>0</b>	<b>-13.500</b>	<b>-5.000</b>	<b>-5.000</b>	<b>-5.000</b>		<b>-28.500</b>

Erläuterungen:

Die Gemeinde plant die Anschaffung eines Holzhäckslers und einer Rasthütte.

### Investitionsübersicht

Produkt 55103, TH 2, Neugestaltung Badestelle Vipperow

Beschreibung der Maßnahme:

Nr.	Einzahlungs- und Auszahlungsarten (gemäß § 4 Absatz 6 GemHVO-Doppik)		Ergebnisse bis einschließlich des Haushalts- vorjahres	Ansätze des Haushalts- vorjahres	Ansatz des Haushalts- jahres	Ansatz des Haushalts- jahres	Planungs- daten des zweiten Haushalts- folgejahres	Planungs- daten des dritten Haushalts- folgejahres	Planungs- daten der weiteren Haushalts- jahre bis zum Ab- schluss der Maßnahme	Gesamtein-/ -aus- zahlungen <sup>2</sup>
			2024	2025	2026	2027	2028	2029	2030 ff.	
			1	2	3	5	7	9	11	14
in €										
19		+	Einzahlungen aus Investitionszuwendungen							0
20		+	Einzahlungen aus Beiträgen und ähnlichen Entgelten <sup>3</sup>							0
21		+	Einzahlungen aus Anlagevermögen							0
22		+	Einzahlungen aus sonstigen Ausleihungen und Kreditgewährungen							0
23		+	Sonstige Investitionseinzahlungen							0
<b>24</b>			<b>Summe der Einzahlungen aus Investitionstätigkeit</b>	<b>0</b>	<b>0</b>	<b>0</b>	<b>0</b>			<b>0</b>
25		-	Auszahlungen für Anlagevermögen			150.000				150.000
26		-	Auszahlungen für sonstige Ausleihungen und Kreditgewährungen							0
27		-	Sonstige Investitionsauszahlungen							0
<b>28</b>			<b>Summe der Auszahlungen aus Investitionstätigkeit</b>	<b>0</b>	<b>0</b>	<b>150.000</b>	<b>0</b>			<b>150.000</b>
			darunter:							
			mit Verpflichtungsermächtigungen in Vorjahren bereits gebunden							
			neu veranschlagte Verpflichtungsermächtigungen							
<b>29</b>			<b>Saldo der Ein- und Auszahlungen aus Investitionstätigkeit</b>	<b>0</b>	<b>0</b>	<b>-150.000</b>	<b>0</b>			<b>-150.000</b>

Erläuterungen:

Die Gemeinde plant die Neugestaltung der Badestelle im Ortsteil Vipperow.

### Investitionsübersicht

Produkt 57301, TH 4, GZ Ludorf Pflasterarbeiten

Beschreibung der Maßnahme:

Nr.	Einzahlungs- und Auszahlungsarten (gemäß § 4 Absatz 6 GemHVO-Doppik)		Ergebnisse bis einschließlich des Haushalts- vorjahres	Ansätze des Haushalts- vorjahres	Ansatz des Haushalts- jahres	Ansatz des Haushalts- jahres	Planungs- daten des zweiten Haushalts- folgejahres	Planungs- daten des dritten Haushalts- folgejahres	Planungs- daten der weiteren Haushalts- jahre bis zum Ab- schluss der Maßnahme	Gesamtein-/ -aus- zahlungen <sup>2</sup>
			2024	2025	2026	2027	2028	2029	2030 ff.	
			1	2	3	5	7	9	11	14
in €										
19	+	Einzahlungen aus Investitionszuwendungen								0
20	+	Einzahlungen aus Beiträgen und ähnlichen Entgelten <sup>3</sup>								0
21	+	Einzahlungen aus Anlagevermögen								0
22	+	Einzahlungen aus sonstigen Ausleihungen und Kreditgewährungen								0
23	+	Sonstige Investitionseinzahlungen								0
<b>24</b>		<b>Summe der Einzahlungen aus Investitionstätigkeit</b>	<b>0</b>	<b>0</b>	<b>0</b>	<b>0</b>				<b>0</b>
25	-	Auszahlungen für Anlagevermögen			20.000	5.000	5.000	5.000		35.000
26	-	Auszahlungen für sonstige Ausleihungen und Kreditgewährungen								0
27	-	Sonstige Investitionsauszahlungen								0
<b>28</b>		<b>Summe der Auszahlungen aus Investitionstätigkeit</b>	<b>0</b>	<b>0</b>	<b>20.000</b>	<b>5.000</b>	<b>5.000</b>	<b>5.000</b>		<b>35.000</b>
		darunter:								
		mit Verpflichtungsermächtigungen in Vorjahren bereits gebunden								
		neu veranschlagte Verpflichtungsermächtigungen								
<b>29</b>		<b>Saldo der Ein- und Auszahlungen aus Investitionstätigkeit</b>	<b>0</b>	<b>0</b>	<b>-20.000</b>	<b>-5.000</b>	<b>-5.000</b>	<b>-5.000</b>		<b>-35.000</b>

Erläuterungen:

Am Gemeindezentrum in Ludorf sollen Pflasterarbeiten durchgeführt werden.

### Investitionsübersicht

Produkt 57302, TH 4, Planungskosten Steganlage Ludorf

Beschreibung der Maßnahme:

Nr.	Einzahlungs- und Auszahlungsarten (gemäß § 4 Absatz 6 GemHVO-Doppik)		Ergebnisse bis einschließlich des Haushalts- vorjahres	Ansätze des Haushalts- vorjahres	Ansatz des Haushalts- jahres	Ansatz des Haushalts- jahres	Planungs- daten des zweiten Haushalts- folgejahres	Planungs- daten des dritten Haushalts- folgejahres	Planungs- daten der weiteren Haushalts- jahre bis zum Ab- schluss der Maßnahme	Gesamtein-/ -aus- zahlungen <sup>2</sup>
			2024	2025	2026	2027	2028	2029	2030 ff.	
			1	2	3	5	7	9	11	14
in €										
19		+	Einzahlungen aus Investitionszuwendungen							0
20		+	Einzahlungen aus Beiträgen und ähnlichen Entgelten <sup>3</sup>							0
21		+	Einzahlungen aus Anlagevermögen							0
22		+	Einzahlungen aus sonstigen Ausleihungen und Kreditgewährungen							0
23		+	Sonstige Investitionseinzahlungen							0
<b>24</b>			<b>Summe der Einzahlungen aus Investitionstätigkeit</b>	<b>0</b>	<b>0</b>	<b>0</b>	<b>0</b>			<b>0</b>
25		-	Auszahlungen für Anlagevermögen			60.000				60.000
26		-	Auszahlungen für sonstige Ausleihungen und Kreditgewährungen							0
27		-	Sonstige Investitionsauszahlungen							0
<b>28</b>			<b>Summe der Auszahlungen aus Investitionstätigkeit</b>	<b>0</b>	<b>0</b>	<b>60.000</b>	<b>0</b>	<b>0</b>		<b>60.000</b>
			darunter:							
			mit Verpflichtungsermächtigungen in Vorjahren bereits gebunden							
			neu veranschlagte Verpflichtungsermächtigungen							
<b>29</b>			<b>Saldo der Ein- und Auszahlungen aus Investitionstätigkeit</b>	<b>0</b>	<b>0</b>	<b>-60.000</b>	<b>0</b>	<b>0</b>		<b>-60.000</b>

Erläuterungen:

Die Steganlage in Ludorf soll saniert werden.

### Investitionsübersicht

Produkt 54100, TH 5, Sanierung RW-Kanäle

Beschreibung der Maßnahme:

Nr.	Einzahlungs- und Auszahlungsarten (gemäß § 4 Absatz 6 GemHVO-Doppik)		Ergebnisse bis einschließlich des Haushalts- vorjahres	Ansätze des Haushalts- vorjahres	Ansatz des Haushalts- jahres	Ansatz des Haushalts- jahres	Planungs- daten des zweiten Haushalts- folgejahres	Planungs- daten des dritten Haushalts- folgejahres	Planungs- daten der weiteren Haushalts- jahre bis zum Ab- schluss der Maßnahme	Gesamtein-/ -aus- zahlungen <sup>2</sup>
			2024	2025	2026	2027	2028	2029	2030 ff.	
			1	2	3	5	7	9	11	14
in €										
19		+	Einzahlungen aus Investitionszuwendungen							0
20		+	Einzahlungen aus Beiträgen und ähnlichen Entgelten <sup>3</sup>							0
21		+	Einzahlungen aus Anlagevermögen							0
22		+	Einzahlungen aus sonstigen Ausleihungen und Kreditgewährungen							0
23		+	Sonstige Investitionseinzahlungen							0
<b>24</b>			<b>Summe der Einzahlungen aus Investitionstätigkeit</b>	<b>0</b>	<b>0</b>	<b>0</b>	<b>0</b>			<b>0</b>
25		-	Auszahlungen für Anlagevermögen			60.000	20.000			80.000
26		-	Auszahlungen für sonstige Ausleihungen und Kreditgewährungen							0
27		-	Sonstige Investitionsauszahlungen							0
<b>28</b>			<b>Summe der Auszahlungen aus Investitionstätigkeit</b>	<b>0</b>	<b>0</b>	<b>60.000</b>	<b>20.000</b>	<b>0</b>		<b>80.000</b>
			darunter:							
			mit Verpflichtungsermächtigungen in Vorjahren bereits gebunden							
			neu veranschlagte Verpflichtungsermächtigungen							
<b>29</b>			<b>Saldo der Ein- und Auszahlungen aus Investitionstätigkeit</b>	<b>0</b>	<b>0</b>	<b>-60.000</b>	<b>-20.000</b>	<b>0</b>		<b>-80.000</b>

Erläuterungen:

Folgende RW-Kanäle sollen saniert werden: in der Röbeler Straße 25 und 27 und der Kanal vom Teich über den Reitverein in den Vorfluter.

### Investitionsübersicht

Produkt 54100, TH 5, Bushaltestelle Solzow

Beschreibung der Maßnahme:

Nr.	Einzahlungs- und Auszahlungsarten (gemäß § 4 Absatz 6 GemHVO-Doppik)		Ergebnisse bis einschließlich des Haushalts- vorjahres	Ansätze des Haushalts- vorjahres	Ansatz des Haushalts- jahres	Ansatz des Haushalts- jahres	Planungs- daten des zweiten Haushalts- folgejahres	Planungs- daten des dritten Haushalts- folgejahres	Planungs- daten der weiteren Haushalts- jahre bis zum Ab- schluss der Maßnahme	Gesamtein-/ -aus- zahlungen <sup>2</sup>
			2024	2025	2026	2027	2028	2029	2030 ff.	
			1	2	3	5	7	9	11	14
in €										
19	+	Einzahlungen aus Investitionszuwendungen								0
20	+	Einzahlungen aus Beiträgen und ähnlichen Entgelten <sup>3</sup>								0
21	+	Einzahlungen aus Anlagevermögen								0
22	+	Einzahlungen aus sonstigen Ausleihungen und Kreditgewährungen								0
23	+	Sonstige Investitionseinzahlungen								0
<b>24</b>		<b>Summe der Einzahlungen aus Investitionstätigkeit</b>	<b>0</b>	<b>0</b>	<b>0</b>	<b>0</b>				<b>0</b>
25	-	Auszahlungen für Anlagevermögen			20.000					20.000
26	-	Auszahlungen für sonstige Ausleihungen und Kreditgewährungen								0
27	-	Sonstige Investitionsauszahlungen								0
<b>28</b>		<b>Summe der Auszahlungen aus Investitionstätigkeit</b>	<b>0</b>	<b>0</b>	<b>20.000</b>	<b>0</b>	<b>0</b>			<b>20.000</b>
		darunter:								
		mit Verpflichtungsermächtigungen in Vorjahren bereits gebunden								
		neu veranschlagte Verpflichtungsermächtigungen								
<b>29</b>		<b>Saldo der Ein- und Auszahlungen aus Investitionstätigkeit</b>	<b>0</b>	<b>0</b>	<b>-20.000</b>	<b>0</b>	<b>0</b>			<b>-20.000</b>

Erläuterungen:

Die Bushaltestelle im Ortsteil Solzow soll erneuert werden.

### Investitionsübersicht

Produkt 12602, TH 2, Anschaffung MTW

Beschreibung der Maßnahme:

Nr.	Einzahlungs- und Auszahlungsarten (gemäß § 4 Absatz 6 GemHVO-Doppik)		Ergebnisse bis einschließlich des Haushalts- vorjahres	Ansätze des Haushalts- vorjahres	Ansatz des Haushalts- jahres	Ansatz des Haushalts- jahres	Planungs- daten des zweiten Haushalts- folgejahres	Planungs- daten des dritten Haushalts- folgejahres	Planungs- daten der weiteren Haushalts- jahre bis zum Ab- schluss der Maßnahme	Gesamtein-/ -aus- zahlungen <sup>2</sup>
			2024	2025	2026	2027	2028	2029	2030 ff.	
			1	2	3	5	7	9	11	14
in €										
19	+	Einzahlungen aus Investitionszuwendungen				37.500				37.500
20	+	Einzahlungen aus Beiträgen und ähnlichen Entgelten <sup>3</sup>								0
21	+	Einzahlungen aus Anlagevermögen								0
22	+	Einzahlungen aus sonstigen Ausleihungen und Kreditgewährungen								0
23	+	Sonstige Investitionseinzahlungen								0
<b>24</b>		<b>Summe der Einzahlungen aus Investitionstätigkeit</b>	<b>0</b>	<b>0</b>	<b>0</b>	<b>37.500</b>				<b>37.500</b>
25	-	Auszahlungen für Anlagevermögen				77.000				77.000
26	-	Auszahlungen für sonstige Ausleihungen und Kreditgewährungen								0
27	-	Sonstige Investitionsauszahlungen								0
<b>28</b>		<b>Summe der Auszahlungen aus Investitionstätigkeit</b>	<b>0</b>	<b>0</b>	<b>0</b>	<b>77.000</b>	<b>0</b>			<b>77.000</b>
		darunter:								
		mit Verpflichtungsermächtigungen in Vorjahren bereits gebunden								
		neu veranschlagte Verpflichtungsermächtigungen								
<b>29</b>		<b>Saldo der Ein- und Auszahlungen aus Investitionstätigkeit</b>	<b>0</b>	<b>0</b>	<b>0</b>	<b>-39.500</b>	<b>0</b>			<b>-39.500</b>

Erläuterungen:

Die Gemeinde plant die Anschaffung eines Mannschaftstransportwagens.

### Investitionsübersicht

Wegfall Straßenausbaubeiträge, THH 5, Produkt 54100

Beschreibung der Maßnahme:

Nr.	Einzahlungs- und Auszahlungsarten (gemäß § 4 Absatz 6 GemHVO-Doppik)		Ergebnisse bis einschließlich des Haushalts- vorjahres	Ansätze des Haushalts- vorjahres	Ansatz des Haushalts- jahres	Ansatz des Haushalts- jahres	Planungs- daten des zweiten Haushalts- folgejahres	Planungs- daten des dritten Haushalts- folgejahres	Planungs- daten der weiteren Haushalts- jahre bis zum Ab- schluss der Maßnahme	Gesamtein-/ -aus- zahlungen <sup>2</sup>	
			2022	2023	2024	2025	2026	2027	2028 ff.		
			1	2	3	5	7	9	11	14	
in €											
19		+	Einzahlungen aus Investitionszuwendungen	39.800	47.700	47.000	47.000	47.000	47.000		275.500
20		+	Einzahlungen aus Beiträgen und ähnlichen Entgelten <sup>3</sup>								0
21		+	Einzahlungen aus Anlagevermögen								0
22		+	Einzahlungen aus sonstigen Ausleihungen und Kreditgewährungen								0
23		+	Sonstige Investitionseinzahlungen								0
<b>24</b>			<b>Summe der Einzahlungen aus Investitionstätigkeit</b>	<b>39.800</b>	<b>47.700</b>	<b>47.000</b>	<b>47.000</b>	<b>47.000</b>	<b>47.000</b>	<b>0</b>	<b>275.500</b>
25		-	Auszahlungen für Anlagevermögen								0
26		-	Auszahlungen für sonstige Ausleihungen und Kreditgewährungen								0
27		-	Sonstige Investitionsauszahlungen								0
<b>28</b>			<b>Summe der Auszahlungen aus Investitionstätigkeit</b>	<b>0</b>	<b>0</b>	<b>0</b>	<b>0</b>				<b>0</b>
			darunter:								
			mit Verpflichtungsermächtigungen in Vorjahren bereits gebunden								
			neu veranschlagte Verpflichtungsermächtigungen								
<b>29</b>			<b>Saldo der Ein- und Auszahlungen aus Investitionstätigkeit</b>	<b>39.800</b>	<b>47.700</b>	<b>47.000</b>	<b>47.000</b>	<b>47.000</b>	<b>47.000</b>	<b>0</b>	<b>275.500</b>

Erläuterungen:

Für den Wegfall der Straßenausbaubeiträge erhält die Gemeinde Leizen jährlich eine Zuweisung.

### Investitionsübersicht

Steuern, Zuweisungen, Umlagen, THH 6, Produkt 61100

Beschreibung der Maßnahme:

Nr.	Einzahlungs- und Auszahlungsarten (gemäß § 4 Absatz 6 GemHVO-Doppik)		Ergebnisse bis einschließlich des Haushalts- vorjahres	Ansätze des Haushalts- vorjahres	Ansatz des Haushalts- jahres	Ansatz des Haushalts- jahres	Planungs- daten des zweiten Haushalts- folgejahres	Planungs- daten des dritten Haushalts- folgejahres	Planungs- daten der weiteren Haushalts- jahre bis zum Ab- schluss der Maßnahme	Gesamtein-/ -aus- zahlungen <sup>2</sup>
			2022	2023	2024	2025	2026	2027	2028 ff.	
			1	2	3	5	7	9	11	14
in €										
19		+	Einzahlungen aus Investitionszuwendungen	42.341	42.600	42.600	43.100	42.600	42.600	255.841
20		+	Einzahlungen aus Beiträgen und ähnlichen Entgelten <sup>3</sup>							0
21		+	Einzahlungen aus Anlagevermögen							0
22		+	Einzahlungen aus sonstigen Ausleihungen und Kreditgewährungen							0
23		+	Sonstige Investitionseinzahlungen							0
<b>24</b>			<b>Summe der Einzahlungen aus Investitionstätigkeit</b>	<b>42.341</b>	<b>42.600</b>	<b>42.600</b>	<b>43.100</b>	<b>42.600</b>	<b>42.600</b>	<b>0</b>
25		-	Auszahlungen für Anlagevermögen							0
26		-	Auszahlungen für sonstige Ausleihungen und Kreditgewährungen							0
27		-	Sonstige Investitionsauszahlungen							0
<b>28</b>			<b>Summe der Auszahlungen aus Investitionstätigkeit</b>	<b>0</b>	<b>0</b>	<b>0</b>	<b>0</b>			<b>0</b>
			darunter:							
			mit Verpflichtungsermächtigungen in Vorjahren bereits gebunden							
			neu veranschlagte Verpflichtungsermächtigungen							
<b>29</b>			<b>Saldo der Ein- und Auszahlungen aus Investitionstätigkeit</b>	<b>42.341</b>	<b>42.600</b>	<b>42.600</b>	<b>43.100</b>	<b>42.600</b>	<b>42.600</b>	<b>0</b>

Erläuterungen:

2026 wird mit Investitionszuwendungen in Höhe von 42.600 Euro (Infrastrukturpauschale) geplant. Im Haushaltsjahr 2027 sind es 43.100 Euro an ISP.

Stellenplan der Gemeinde Südmüritz 2026/2027

Stellenplan Haushaltsjahr 2026/2027											
lfd. Nr.	Bezeichnung der Stelle Amts-/ Funktionsbezeichnung	Anzahl und Bewertung im Haushaltsvorjahr		Tatsächliche Besetzung am 30. Juni des Haushaltsvorjahres	Anzahl und Bewertung im Haushaltsjahr 2026		Anzahl und Bewertung im Haushaltsjahr 2027		Stellenplanvermerke BW = Bewährung KW = künftig wegfallend KU = künftig umzuwandeln TZ = Teilzeit mit Stundenangabe	Bemerkungen 1,0 VZ = 39 Wochenstunden	
1	2	3		4	5		5		6	7	
	<b>Grünpflege</b>										
1	Gemeindearbeiter Grünanlagen	0,641	3	0,641	0,641	3	0,000	0	KW	TZ 25 Wo.-Std. (gefördert bis 31.03.2026 jetzt mit 70%)	Herr Behncke
2	Gemeindearbeiter Grünanlagen	0,000	0	0,000	0,897	3	0,897	3	N+	neue Stelle TZ 35 Wo.-Std. ab 01.02.26	Herr Brambora
	Gemeindearbeiter Grünanlagen	0,641	3	0,641	0,000	0	0,000	0	KW	TZ 25 Wo.-Std. (Rente ab 01.01.26)	Herr Schulz
3	Gemeindearbeiter Grünanlagen	0,000	0	0,897	1,000	3	1,000	3	N+	neue Stelle TZ 35 Wo.-Std. ab 01.03.25 / VZ ab 01.01.26	Herr Krugmann
	Gemeindearbeiter Grünanlagen	0,897	5	0,897	0,000	0	0,000	0	KW	TZ 35 Wo.-Std.	Herr Püpke
	<b>Gemeindezentren</b>										
4	Reinigungskraft	0,083	GV	0,083	0,077	GV	0,077	GV		TZ 13h/Monat	Frau Kaiser
5	Reinigungskraft	0,083	GV	0,083	0,077	GV	0,089	GV		vorher TZ 13h/Monat/neu: TZ 15h/Monat ab 01.04.26	ehem. Frau Schultz/jetzt J. Schulz
		2,345		3,242	2,692		2,063				57301

2,051

Berechnungsanpassungen der VZÄ's

alt 57301 neu KST 57311

Veränderungsliste der Gemeinde Südmüritz 2026/2027

Veränderungsliste zum Stellenplan 2026/2027 - HHJ 2026							
Ifd. Nr.	Teilhaushalt / Organisationseinheit	Anzahl und Bewertung im Haushaltsvorj ahr 2025	Höherstufung, Herabstufung und Umwandlung		Anzahl und Bewertung im Haushaltsjahr 2026		Bemerkungen
			von Besoldungs-/ Entgeltgrupp e	nach Besoldungs-/ Entgeltgrupp e	Zugang	Abgang	
2	Gemeindearbeiter Grünanlagen	0,000	0	03	0,897	0,000	neue Stelle TZ 35 Wo-Std. ab 01.02.26
	Gemeindearbeiter Grünanlagen	0,641	03	0	0,000	0,641	kw / Renteneintritt
3	Gemeindearbeiter Grünanlagen	0,000	0	03	1,000	0,000	TZ 35 Wo.-Std. ab 01.03.25 / VZ ab 01.01.26
	Gemeindearbeiter Grünanlagen	0,897	05	0	0,000	0,897	kw / Renteneintritt
4	Reinigungskraft	0,083	GV	GV	0,000	0,006	
5	Reinigungskraft	0,083	GV	GV	0,000	0,006	13h/Monat/neu 15h/Monat ab 01.04.26

wg. Berechnungsanpassungen der VZÄ



		Stellenplanquerschnitt zum Stellenplan 2026																																				
Teilhaushalt	Organisationseinheit	Beamte (Besetzungsgruppen)														Beschäftigte (Entgeltgruppen)																						
		B 7	B 6	B 5	B 4	B 3	B 2	A 16	A 15	A 14	A 13	A 13	A 12	A 11	A 10	A 9	A 9	A 8	A 7	A 6	15	14	13	12	11	10	9	8	7	6	5	4	3	2	GV			
TH12	Gemeindefacharbeiter Gronautagen																																		0,641	0,641		
TH12	Gemeindefacharbeiter Gronautagen																																		0,897	0,897		
TH12	Gemeindefacharbeiter Gronautagen																																			0,000	0,000	
TH12	Gemeindefacharbeiter Gronautagen																																		1,000	1,000		
TH14	Reinigungskraft																																		0,077	0,077		
TH14	Reinigungskraft																																		0,077	0,077		
																																				0,000	0,000	
	Summe Haushaltsjahr	0,000	0,000	0,000	0,000	0,000	0,000	0,000	0,000	0,000	0,000	0,000	0,000	0,000	0,000	0,000	0,000	0,000	0,000	0,000	0,000	0,000	0,000	0,000	0,000	0,000	0,000	0,000	0,000	0,000	0,000	0,000	2,538	0,000	0,154	2,692		
	Summe Vorjahr 2025	0,000	0,000	0,000	0,000	0,000	0,000	0,000	0,000	0,000	0,000	0,000	0,000	0,000	0,000	0,000	0,000	0,000	0,000	0,000	0,000	0,000	0,000	0,000	0,000	0,000	0,000	0,000	0,000	0,000	0,897	0,000	1,282	0,000	0,166	2,345		
	mehr																																			0,000	0,000	
	weniger																																				0,347	0,347

Berechnungsanpassungen der VZA

Stellenplanquerschnitt zum Stellenplan Südmüritz 2027

Stellenplanquerschnitt zum Stellenplan 2027																	
Teilhaush alt	Organisationseinheit	Beschäftigte (Entgeltgruppen)														GV	
		15	14	13	12	11	10	9	8	7	6	5	4	3	2		
THH2	Gemeindearbeiter Grünanlagen													0,897		0,897	
THH2	Gemeindearbeiter Grünanlagen													1,000		1,000	
THH4	Reinigungskraft														0,077	0,077	
THH4	Reinigungskraft														0,089	0,089	
																0,000	
																0,000	
	Summe Haushaltsjahr	0,000	0,000	0,000	0,000	0,000	0,000	0,000	0,000	0,000	0,000	0,000	0,000	1,897	0,000	0,166	2,063
	Summe Vorjahr 2026	0,000	0,000	0,000	0,000	0,000	0,000	0,000	0,000	0,000	0,000	0,000	0,000	2,538	0,000	0,154	2,692
	mehr																0,000
	weniger																-0,629

Berechnungsanpassungen der VZÄ

## Nachweis der dauernden Leistungsfähigkeit nach § 1 Nummer 5 GemHVO-Doppik Südmüritz (Amt Röbel-Müritz)

Einwohner per 31.12. des Vorvorjahres: 757

Erhebungsjahr: 2026

	Wert	Punkte
<b>Ergebnishaushalt</b>		
Ergebnisvortrag aus dem Haushaltsvorjahr	-68.257,00 €	
Jahresergebnis	-306.000,00 €	
Ergebnis zum 31.12. des Haushaltsjahres	-374.257,00 €	
Ausgleich des Ergebnishaushalts	Nein	-20
Verhältnis der Erträge zu den Aufwendungen	80,9 %	-3
Jahresergebnis ausgeglichen?	Nein	-2
<b>Finanzhaushalt</b>		
Saldo der laufenden Ein- und Auszahlungen zum 31.12. des Haushaltsvorjahres	708.530,00 €	
jahresbezogener Saldo der laufenden Ein- und Auszahlungen	-203.400,00 €	-2
Saldo der laufenden Ein- und Auszahlungen zum 31.12. des Haushaltsjahres	505.130,00 €	
Ausgleich des Finanzhaushalts	Ja	0
Verhältnis der laufenden Einzahlungen zu den laufenden Auszahlungen	87,4 %	-3
<b>Finanzplanungszeitraum</b>		
Ergebnis des Ergebnishaushalts am Ende des Finanzplanungszeitraums	-1.049.857,00 €	
Ergebnis je Einwohner	-1.386,87 €	-20
Saldo der laufenden Ein- und Auszahlungen im Finanzhaushalt zum Ende des Finanzplanungszeitraums	109.430,00 €	
Saldo der laufenden Ein- und Auszahlungen je Einwohner	144,56 €	0
<b>Gesetzmäßiges Haushaltssicherungskonzept nach § 43 Absatz 7 KV M-V</b>		
Haushaltssicherungskonzept erforderlich?	Nein	0
Wann wird der vollständige Haushaltsausgleich erreicht?	nicht relevant	0
<b>Einhaltung des Überschuldungsverbots</b>		
Höhe des Eigenkapitals am Ende des Haushaltsjahres	5.251.569,00 €	0
Höhe des Eigenkapitals am Ende des Finanzplanungszeitraums	4.575.969,00 €	0
Im Haushaltsjahr bestehende Überschuldung wird im Finanzplanungszeitraum abgebaut	nicht relevant	0
Im Haushaltsjahr oder zum Ende des Finanzplanungszeitraums bestehende Überschuldung wird erst in einem angemessenen Konsolidierungszeitraum abgebaut	nicht relevant	0
<b>Sonstige finanzielle Risiken</b>		
Bewertung wesentlicher sonstiger finanzieller Risiken, deren Realisierung im Finanzplanungszeitraum wahrscheinlich ist	kein	0
<b>Weitere Kennzahlen</b>		
Investitionskredite je Einwohner	53,50 €	
Zinsquote	1,7 %	
Tilgungsquote	11,1 %	

fiktive Restlaufzeit der Investitionskredite	8,4 Jahre	
fristenkongruente Finanzierung?	Nein	
Förderquote	k.A.	
Liquiditätskredite je Einwohner	0,00 €	
Forderungen je Einwohner	k.A.	
Werthaltigkeit der Forderungen	k.A.	
freiwillige Leistungen je Einwohner	69,75 €	
Anteil der freiwilligen Leistungen an den ordentlichen Erträgen	3,6 %	
Bemerkungen der Kommune	c1-c3 keine Aussage möglich, da JA 2022-2024 nicht festgestellt	
Bemerkungen der RAB	k.A.	
<b>GESAMTPUNKTZAHL:</b>		<b>-50</b>
<b>LEISTUNGSGRUPPE:</b>	<b>eingeschränkte dauernde Leistungsfähigkeit</b>	

Nachweis der dauernden Leistungsfähigkeit nach § 1 Nummer 5 GemHVO-Doppik  
Südmüritz (Amt Röbel-Müritz)

Einwohner per 31.12. des Vorjahres: 757

Erhebungsjahr: 2027

	Wert	Punkte
<b>Ergebnishaushalt</b>		
Ergebnisvortrag aus dem Haushaltsvorjahr	-374.257,00 €	
Jahresergebnis	-244.500,00 €	
Ergebnis zum 31.12. des Haushaltsjahres	-618.757,00 €	
Ausgleich des Ergebnishaushalts	Nein	-20
Verhältnis der Erträge zu den Aufwendungen	83,9 %	-3
Jahresergebnis ausgeglichen?	Nein	-2
<b>Finanzhaushalt</b>		
Saldo der laufenden Ein- und Auszahlungen zum 31.12. des Haushaltsvorjahres	505.130,00 €	
jahresbezogener Saldo der laufenden Ein- und Auszahlungen	-145.200,00 €	-2
Saldo der laufenden Ein- und Auszahlungen zum 31.12. des Haushaltsjahres	359.930,00 €	
Ausgleich des Finanzhaushalts	Ja	0
Verhältnis der laufenden Einzahlungen zu den laufenden Auszahlungen	90,9 %	-2
<b>Finanzplanungszeitraum</b>		
Ergebnis des Ergebnishaushalts am Ende des Finanzplanungszeitraums	-1.049.857,00 €	
Ergebnis je Einwohner	-1.386,87 €	-20
Saldo der laufenden Ein- und Auszahlungen im Finanzhaushalt zum Ende des Finanzplanungszeitraums	109.430,00 €	
Saldo der laufenden Ein- und Auszahlungen je Einwohner	144,56 €	0
<b>Gesetzmäßiges Haushaltssicherungskonzept nach § 43 Absatz 7 KV M-V</b>		
Haushaltssicherungskonzept erforderlich?	Nein	0
Wann wird der vollständige Haushaltsausgleich erreicht?	nicht relevant	0
<b>Einhaltung des Überschuldungsverbots</b>		
Höhe des Eigenkapitals am Ende des Haushaltsjahres	5.007.069,00 €	0
Höhe des Eigenkapitals am Ende des Finanzplanungszeitraums	4.575.969,00 €	0
Im Haushaltsjahr bestehende Überschuldung wird im Finanzplanungszeitraum abgebaut	nicht relevant	0
Im Haushaltsjahr oder zum Ende des Finanzplanungszeitraums bestehende Überschuldung wird erst in einem angemessenen Konsolidierungszeitraum abgebaut	nicht relevant	0
<b>Sonstige finanzielle Risiken</b>		
Bewertung wesentlicher sonstiger finanzieller Risiken, deren Realisierung im Finanzplanungszeitraum wahrscheinlich ist	kein	0
<b>Weitere Kennzahlen</b>		
Investitionskredite je Einwohner	47,56 €	
Zinsquote	1,9 %	
Tilgungsquote	12,5 %	

fiktive Restlaufzeit der Investitionskredite	7,8 Jahre	
fristenkongruente Finanzierung?	Nein	
Förderquote	k.A.	
Liquiditätskredite je Einwohner	0,00 €	
Forderungen je Einwohner	k.A.	
Werthaltigkeit der Forderungen	k.A.	
freiwillige Leistungen je Einwohner	66,97 €	
Anteil der freiwilligen Leistungen an den ordentlichen Erträgen	3,4 %	
Bemerkungen der Kommune	c1-c3 keine Aussage möglich, da JA 2022-2024 nicht festgestellt	
Bemerkungen der RAB	k.A.	
<b>GESAMTPUNKTZAHL:</b>		<b>-49</b>
<b>LEISTUNGSGRUPPE:</b>	<b>eingeschränkte dauernde Leistungsfähigkeit</b>	

Bilanz zum 31.12.2021					
Posten	Bezeichnung	Verweis au (lfd. Nr.)	31.12.2020	31.12.2021	Veränderung gege
			in €		
	<b>AKTIVA</b>				
<b>1</b>	<b>Anlagevermögen</b>		<b>5.939.744,17</b>	<b>5.750.339,22</b>	<b>-189.404,95</b>
1.1	Immaterielle Vermögensgegenstände		118.065,65	108.243,05	-9.822,60
1.1.1	Gewerbliche Schutzrechte und ähnliche Rechte und Werte sowie Lizenzen		0,00	0,00	0,00
1.1.2	Geleistete Zuwendungen		0,00	0,00	0,00
1.1.3	Gezahlte Investitionszuschüsse		118.065,65	108.243,05	-9.822,60
	11402.01300000 Geleistete Investitionszuschüsse		83.850,00	76.050,00	-7.800,00
	54100.01300000 Geleistete Investitionszuschüsse		34.215,65	32.193,05	-2.022,60
1.1.4	Geschäfts- oder Firmenwert		0,00	0,00	0,00
1.1.5	Geleistete Anzahlungen auf immaterielle Vermögensgegenstände		0,00	0,00	0,00
1.2	Sachanlagen		5.737.799,70	5.558.218,35	-179.581,35
1.2.1	Wald, Forsten		29.007,71	29.007,71	0,00
	11402.02110000 Mischwald		6.592,21	6.592,21	0,00
	55501.02110000 Mischwald		12.546,66	12.546,66	0,00
	55501.02120000 Laubwald		9.707,74	9.707,74	0,00
	55501.02130000 Nadelwald		161,10	161,10	0,00
1.2.2	Sonstige unbebaute Grundstücke und grundstücksgleiche Rechte		308.073,79	308.073,79	0,00
	11402.02220000 Parkanlagen		39.171,13	39.171,13	0,00
	11402.02230000 Kleingartenanlagen, Gartenland		2.053,39	2.053,39	0,00
	11402.02290000 Sonstige Grünflächen		19.177,00	19.177,00	0,00
	11402.02310000 Ackerland		117.592,73	117.592,73	0,00
	11402.02320000 Brachland		1,00	1,00	0,00
	11402.02330000 Öd- und Unland		18,00	18,00	0,00
	11402.02340000 Weideland		83.515,23	83.515,23	0,00
	11402.02620000 Seen und Teiche		7.152,27	7.152,27	0,00
	11402.02690000 Sonstige Gewässer		14.828,64	14.828,64	0,00
	11402.02920000 Bauerwartungsland		918,00	918,00	0,00
	11402.02960000 Bauland		60,00	60,00	0,00
	11402.02990000 Sonstige unbebaute Grundstücke		599,13	599,13	0,00
	12601.02620000 Seen und Teiche		21.840,00	21.840,00	0,00
	12602.02630000 Tränklöcher u.ä.		33,37	33,37	0,00
	36602.02250000 Kinderspielplätze		1.113,90	1.113,90	0,00
1.2.3	Bebaute Grundstücke und grundstücksgleiche Rechte		3.225.796,28	3.153.137,41	-72.658,87
	11402.03540000 Sportplätze		8.103,20	8.103,20	0,00
	11402.03998000 Garagen		40.451,58	40.451,58	0,00
	11402.03999000 Sonstige Gebäude		3.152,64	3.152,64	0,00
	12601.03950000 Brand- und Katastrophenschutzeinrichtungen		62.793,95	59.305,40	-3.488,55
	42100.03590000 Sonstige Sportanlagen		15.822,55	14.384,14	-1.438,41
	52200.03120000 Mehrfamilienhäuser		1.397.211,30	1.351.153,10	-46.058,20
	55101.03998000 Garagen		3.566,55	3.566,55	0,00
	55101.03999000 Sonstige Gebäude		1.252,28	1.224,19	-28,09
	55104.03992000 Campingplätze		354.931,98	354.673,06	-258,92
	55301.03921000 Friedhofsgebäude/ Leichen-, Trauerhallen		15.378,81	14.663,02	-715,79
	57301.03910000 Gemeinschafts-, Bürgerhäuser, Stadthallen		310.346,78	303.440,30	-6.906,48
	57303.03999000 Sonstige Gebäude		394.646,65	389.456,69	-5.189,96
	57311.03910000 Gemeinschafts-, Bürgerhäuser, Stadthallen		618.138,01	609.563,54	-8.574,47
1.2.4	Infrastrukturvermögen		2.036.111,03	1.922.182,95	-113.928,08
	11402.04631000 Betriebseinrichtungen der Einsammlung		2.632,96	2.557,19	-75,77
	11402.04720000 Abwasserreinigungsanlagen		475,00	475,00	0,00
	11402.04825000 Straßenbegleitgrün		1.603,78	1.587,44	-16,34
	12602.04990000 Sonstiges Infrastrukturvermögen (u.a.Bachverrohr		7.119,83	6.240,74	-879,09
	52200.04841000 Parkplätze		23.858,58	22.923,74	-934,84
	54100.04120000 Brücken		1.269,82	1.185,17	-84,65
	54100.04333000 Messeinrichtungen		0,00	3.947,54	3.947,54
	54100.04824000 Gemeindestraßen		1.041.220,47	958.810,61	-82.409,86
	54100.04825000 Straßenbegleitgrün		3.388,83	3.388,83	0,00
	54100.04832000 Gehwege		76.780,54	69.539,14	-7.241,40
	54100.04834000 Radwege		144.649,33	132.134,32	-12.515,01
	54100.04836000 Wirtschaftswege		276.069,08	259.347,58	-16.721,50
	54100.04839000 Sonstige Wege		19.239,70	19.239,70	0,00
	54100.04841000 Parkplätze		19.988,71	19.298,12	-690,59
	54100.04849000 Sonstige Plätze		23.706,53	22.751,90	-954,63
	54100.04860000 Anlagen zur Abwicklung, Sicherung und Unterha		2.935,84	2.736,42	-199,42
	54100.04871000 Straßenbeleuchtung		9.242,43	30.169,23	20.926,80
	54100.04931000 Bahnhöfe, Buswarteallen, sonstige Wartehallen		6.586,02	5.045,68	-1.540,34
	55102.04990000 Sonstiges Infrastrukturvermögen (u.a.Bachverrohr		8.848,28	6.378,99	-2.469,29
	55104.04332000 Leitungsnetz und Hausanschlüsse		255,75	185,98	-69,77
	55201.04927000 Anlagen zur Grundwasserregulierung		40,00	40,00	0,00
	57302.04190000 Sonstige Brücken, Tunnel und ingenieurtechnisc		361.640,10	349.782,49	-11.857,61
	57303.04333000 Messeinrichtungen		2.306,22	2.306,22	0,00
	57303.04871000 Straßenbeleuchtung		2.253,23	2.110,92	-142,31

## Bilanz zum 31.12.2021

Posten	Bezeichnung	Verweis au (Ifd. Nr.)	31.12.2020	31.12.2021	Veränderung gege
			in €		
1.2.5	Bauten auf fremden Grund und Boden		3.464,42	3.299,50	-164,92
	12601.05800000 Grundstückseinrichtungen		1,00	1,00	0,00
	55301.05921000 Friedhofsgebäude/ Leichen-, Trauerhallen		3.463,42	3.298,50	-164,92
1.2.6	Kunstgegenstände, Denkmäler		0,00	0,00	0,00
1.2.7	Maschinen, technische Anlagen, Fahrzeuge		109.651,03	107.080,10	-2.570,93
	12601.07390000 Sonstige Betriebsvorrichtungen		2.599,59	1.935,86	-663,73
	12602.07140000 Brand-, Rettungs- und Katastrophenschutzfahrze		3.888,90	3.055,56	-833,34
	12602.07181000 Anhänger, LKW- Wechselaufbauten		157,08	92,08	-65,00
	12602.07250000 Technische Anlagen des Brand-, Hochwasser- ur		48,79	0,00	-48,79
	55101.07130000 Baufahrzeuge, Zugmaschinen. Kipper, Kranfahrz		77.584,44	71.737,03	-5.847,41
	55101.07181000 Anhänger, LKW- Wechselaufbauten		6.446,70	5.785,50	-661,20
	55101.07182000 Salzstreugeräte für Winterfahrzeuge		2.465,68	2.071,17	-394,51
	55101.07183000 Schneepflüge		1.043,34	876,41	-166,93
	55101.07184000 Mäheinrichtungen		5.467,19	4.592,44	-874,75
	55101.07189000 Sonstige Zusatzgeräte		9.727,53	15.225,67	5.498,14
	55101.07240000 Technische Anlagen zum Bau und zur Unterhaltu		221,79	1.708,38	1.486,59
1.2.8	Betriebs- und Geschäftsausstattung		25.695,44	24.100,95	-1.594,49
	12601.08214000 Brand- und Katastrophenschutz		12.535,74	12.088,11	-447,63
	12602.08214000 Brand- und Katastrophenschutz		9.327,59	8.891,89	-435,70
	55101.08213000 Werkzeuge		196,45	129,10	-67,35
	55101.08290000 Sonstige Betriebs- und Geschäftsausstattung		302,89	232,99	-69,90
	55104.08219000 Sonstige (u.a.Waagen, Transportbehälter)		1.531,61	1.368,96	-162,65
	57303.08290000 Sonstige Betriebs- und Geschäftsausstattung		279,64	226,38	-53,26
	57311.08290000 Sonstige Betriebs- und Geschäftsausstattung		1.521,52	1.163,52	-358,00
1.2.9	Pflanzen und Tiere		0,00	0,00	0,00
1.2.10	Geleistete Anzahlungen auf Sachanlagen, Anlagen im Bau		0,00	11.335,94	11.335,94
	36602.09630002 AIB Spielplatz Vipperow		0,00	11.335,94	11.335,94
1.3	Finanzanlagen		83.878,82	83.877,82	-1,00
1.3.1	Anteile an verbundenen Unternehmen		0,00	0,00	0,00
1.3.2	Ausleihungen an verbundene Unternehmen		0,00	0,00	0,00
1.3.3	Beteiligungen		0,00	0,00	0,00
1.3.4	Ausleihungen an Unternehmen mit denen ein Beteiligungsverhältnis beste		0,00	0,00	0,00
1.3.5	Sondervermögen mit Sonderrechnung, Zweckverbände, Anstalten des öff		83.878,82	83.877,82	-1,00
	11100.12310000 Zweckverbände		4,00	3,00	-1,00
	12601.12310000 Zweckverbände		1,00	1,00	0,00
	12602.12310000 Zweckverbände		1,00	1,00	0,00
	62604.12310000 Zweckverbände		83.872,82	83.872,82	0,00
1.3.6	Ausleihungen an Sondervermögen mit Sonderrechnung, Zweckverbände,		0,00	0,00	0,00
1.3.7	Sonstige Wertpapiere des Anlagevermögens		0,00	0,00	0,00
1.3.8	Anteilige Rücklagen der Versorgungskassen zur Abdeckung von Pensions		0,00	0,00	0,00
1.3.9	Sonstige Ausleihungen		0,00	0,00	0,00
<b>2</b>	<b>Umlaufvermögen</b>		<b>1.759.213,58</b>	<b>1.927.777,71</b>	<b>168.564,13</b>
2.1	Vorräte		0,00	0,00	0,00
2.1.1	Roh-, Hilfs- und Betriebsstoffe		0,00	0,00	0,00
2.1.2	Unfertige Erzeugnisse, unfertige Leistungen		0,00	0,00	0,00
2.1.3	Fertige Erzeugnisse, fertige Leistungen und Waren		0,00	0,00	0,00
2.1.4	Geleistete Anzahlungen auf Vorräte		0,00	0,00	0,00
2.2	Forderungen und sonstige Vermögensgegenstände		1.759.213,58	1.927.777,71	168.564,13
2.2.1	Öffentlich-rechtliche Forderungen, Forderungen aus Transferleistungen		4.327,44	14.629,99	10.302,55
	11402.15590099 Sonst. ö.-r. Fordg., Sonst. Umb. Negativbetrag		305,05	0,00	-305,05
	11600.15159180 Forderungen Verspätungszu- schlag		0,00	200,00	200,00
	11600.21100011 PWB ö.-r.Fordg., Gebühren		0,00	-10,00	-10,00
	55201.15159000 Gebührenforderungen gegen den privaten Bereic		587,81	778,20	190,39
	55201.21100011 PWB ö.-r.Fordg., Gebühren		-29,40	-38,92	-9,52
	57301.15159000 Gebührenforderungen gegen den privaten Bereic		0,00	90,00	90,00
	57301.21100011 PWB ö.-r.Fordg., Gebühren		0,00	-4,50	-4,50
	57303.15559000 Sonstige ö./r. Forderungen gegen den privaten B		0,00	158,23	158,23
	61100.15359100 Forderungen Grundsteuer A		646,55	1.713,20	1.066,65
	61100.15359200 Forderungen Grundsteuer B		2.584,36	2.740,88	156,52
	61100.15359300 Forderungen Gewerbe- steuer		-1.400,62	3.121,55	4.522,17
	61100.15359399 Steuerfordg. Umb. Negativbetr.		1.400,62	0,00	-1.400,62
	61100.15359400 Forderung Hundesteuer		415,42	314,17	-101,25
	61100.15359700 Forderung Gemeinschaftssteuer		-8.017,62	6.023,48	14.041,10
	61100.15359799 Gemeinschaftsst., Umb. Negativ betrag		8.017,62	0,00	-8.017,62
	61100.15559000 Sonstige ö./r. Forderungen gegen den privaten B		0,00	143,00	143,00
	61100.21100013 PWB ö.-r.Fordg., Steuern		-182,35	-592,15	-409,80
	61100.21100015 PWB ö.-r.Fordg., sonst. ö.-r. Fordg.		0,00	-7,15	-7,15
2.2.2	Privatrechtliche Forderungen aus Lieferungen und Leistungen		29.090,09	38.894,55	9.804,46
	11402.16590000 Forderungen aus L. u. L. gegen den privaten Ber		7,00	7,00	0,00
	11402.16592000 Forderungen Garagenpacht		0,00	367,48	367,48
	11402.16593000 Forderungen Pacht landw. Flächen		1.272,00	1.272,00	0,00
	11402.21100020 PWB privatrechtl. Fordg.		-63,95	-82,28	-18,33

Bilanz zum 31.12.2021					
Posten	Bezeichnung	Verweis au (lfd. Nr.)	31.12.2020	31.12.2021	Veränderung gege
			in €		
	12601.16590000 Forderungen aus L. u. L. gegen den privaten Ber		100,00	0,00	-100,00
	12601.21100020 PWB privatrechtl. Fordg.		-5,00	0,00	5,00
	52200.16591000 Forderungen Mieten und Pachten		23.650,24	24.816,62	1.166,38
	52200.21100020 PWB privatrechtl. Fordg.		-1.182,50	-1.325,57	-143,07
	54000.16900000 Forderungen aus L. u. L. gegen Sonstige		4.421,00	10.769,63	6.348,63
	54100.16590000 Forderungen aus L. u. L. gegen den privaten Ber		250,37	275,67	25,30
	54100.21100020 PWB privatrechtl. Fordg.		-10,78	0,00	10,78
	55101.16590000 Forderungen aus L. u. L. gegen den privaten Ber		0,00	1.698,10	1.698,10
	55103.16590000 Forderungen aus L. u. L. gegen den privaten Ber		333,00	0,00	-333,00
	55103.21100020 PWB privatrechtl. Fordg.		-16,65	0,00	16,65
	57302.16590000 Forderungen aus L. u. L. gegen den privaten Ber		293,82	855,94	562,12
	57311.16590000 Forderungen aus L. u. L. gegen den privaten Ber		41,54	239,96	198,42
2.2.3	Forderungen gegen verbundene Unternehmen		0,00	0,00	0,00
2.2.4	Forderungen gegen Unternehmen, mit denen ein Beteiligungsverhältnis be		0,00	0,00	0,00
2.2.5	Forderungen gegen Sondervermögen mit mit Sonderrechnung, Zweckvert		0,00	0,00	0,00
2.2.6	Forderungen gegen den sonstigen öffentlichen Bereich:		1.725.796,05	1.874.253,17	148.457,12
2.2.6.1	Forderungen gegenüber dem Amt aus dem gemeinsamen Zahlungsmittelt		1.721.643,27	1.816.069,42	94.426,15
	11100.17431002 MSK 110114400		0,00	-36.244,99	-36.244,99
	11100.17431003 Raiba 1009320		0,00	15,72	15,72
	11100.17431004 MSK 110080319		0,00	-11.235,49	-11.235,49
	11100.17431990 Verrechnung lfd. Jahr		0,00	-800,32	-800,32
	11402.17431002 MSK 110114400		0,00	3.939,50	3.939,50
	11402.17431003 Raiba 1009320		0,00	240,00	240,00
	11402.17431004 MSK 110080319		0,00	2.905,97	2.905,97
	11402.17431011 MSK/Vollstreckung 110000250		0,00	1.272,00	1.272,00
	11402.17431990 Verrechnung lfd. Jahr		0,00	4.968,42	4.968,42
	11600.17431000 Sonstige Forderungen gegen Gemeinden/ GV- la		1.721.643,27	1.816.069,42	94.426,15
	11600.17431001 Barkasse		0,00	-265,30	-265,30
	11600.17431002 MSK 110114400		0,00	156.901,39	156.901,39
	11600.17431003 Raiba 1009320		0,00	-58.047,62	-58.047,62
	11600.17431004 MSK 110080319		0,00	93.807,08	93.807,08
	11600.17431011 MSK/Vollstreckung 110000250		0,00	-6.616,45	-6.616,45
	11600.17431990 Verrechnung lfd. Jahr		0,00	-183.611,60	-183.611,60
	11600.17431999 Verrechnung VJ		0,00	-152.767,96	-152.767,96
	11600.18430911 MSK/Festgeld 3001011016		0,00	-505,14	-505,14
	12100.17431002 MSK 110114400		0,00	-128,00	-128,00
	12100.17431990 Verrechnung lfd. Jahr		0,00	-128,00	-128,00
	12601.17431002 MSK 110114400		0,00	-10.552,88	-10.552,88
	12601.17431990 Verrechnung lfd. Jahr		0,00	75,00	75,00
	12602.17431002 MSK 110114400		0,00	-5.739,07	-5.739,07
	12602.17431990 Verrechnung lfd. Jahr		0,00	791,42	791,42
	21102.17431990 Verrechnung lfd. Jahr		0,00	-34.090,80	-34.090,80
	21502.17431002 MSK 110114400		0,00	-1.489,08	-1.489,08
	21502.17431990 Verrechnung lfd. Jahr		0,00	-37.419,42	-37.419,42
	28101.17431002 MSK 110114400		0,00	-3.601,83	-3.601,83
	28101.17431990 Verrechnung lfd. Jahr		0,00	900,00	900,00
	36100.17431002 MSK 110114400		0,00	-102.244,78	-102.244,78
	36100.17431004 MSK 110080319		0,00	-9.012,84	-9.012,84
	36602.17431002 MSK 110114400		0,00	-14.138,79	-14.138,79
	36602.17431999 Verrechnung VJ		0,00	7.600,00	7.600,00
	42100.17431002 MSK 110114400		0,00	-500,00	-500,00
	52200.17431002 MSK 110114400		0,00	-39.313,10	-39.313,10
	52200.17431999 Verrechnung VJ		0,00	128.841,55	128.841,55
	54000.17431002 MSK 110114400		0,00	16.139,06	16.139,06
	54000.17431990 Verrechnung lfd. Jahr		0,00	9.877,47	9.877,47
	54100.17431002 MSK 110114400		0,00	-46.079,10	-46.079,10
	54100.17431003 Raiba 1009320		0,00	30,00	30,00
	54100.17431004 MSK 110080319		0,00	-896,93	-896,93
	54100.17431990 Verrechnung lfd. Jahr		0,00	36.202,94	36.202,94
	54100.17431999 Verrechnung VJ		0,00	450,00	450,00
	54500.17431002 MSK 110114400		0,00	-6.243,45	-6.243,45
	55101.17431002 MSK 110114400		0,00	-15.497,60	-15.497,60
	55101.17431004 MSK 110080319		0,00	-69.723,55	-69.723,55
	55101.17431990 Verrechnung lfd. Jahr		0,00	-12.166,30	-12.166,30
	55101.17431999 Verrechnung VJ		0,00	-300,00	-300,00
	55103.17431002 MSK 110114400		0,00	-3.907,64	-3.907,64
	55103.17431004 MSK 110080319		0,00	342,00	342,00
	55103.17431990 Verrechnung lfd. Jahr		0,00	333,00	333,00
	55104.17431002 MSK 110114400		0,00	-3.603,60	-3.603,60
	55104.17431004 MSK 110080319		0,00	-949,50	-949,50
	55104.17431990 Verrechnung lfd. Jahr		0,00	42.855,47	42.855,47
	55201.17431001 Barkasse		0,00	53,73	53,73

## Bilanz zum 31.12.2021

Posten	Bezeichnung	Verweis auf (Ifd. Nr.)	31.12.2020	31.12.2021		Veränderung gegen
				in €		
	55201.17431002 MSK 110114400		0,00	-13.163,34	-13.163,34	
	55201.17431003 Raiba 1009320		0,00	17.941,76	17.941,76	
	55201.17431004 MSK 110080319		0,00	50,69	50,69	
	55201.17431011 MSK/Vollstreckung 110000250		0,00	1.356,05	1.356,05	
	55201.17431990 Verrechnung lfd. Jahr		0,00	-1.228,97	-1.228,97	
	55301.17431002 MSK 110114400		0,00	-2.134,84	-2.134,84	
	55301.17431003 Raiba 1009320		0,00	100,00	100,00	
	55301.17431990 Verrechnung lfd. Jahr		0,00	1,14	1,14	
	55501.17431003 Raiba 1009320		0,00	200,00	200,00	
	57301.17431002 MSK 110114400		0,00	-7.841,59	-7.841,59	
	57301.17431004 MSK 110080319		0,00	-5.254,14	-5.254,14	
	57301.17431990 Verrechnung lfd. Jahr		0,00	239,45	239,45	
	57302.17431002 MSK 110114400		0,00	-28.948,02	-28.948,02	
	57302.17431004 MSK 110080319		0,00	-286,00	-286,00	
	57302.17431990 Verrechnung lfd. Jahr		0,00	5.660,01	5.660,01	
	57303.17431002 MSK 110114400		0,00	-10.519,37	-10.519,37	
	57303.17431990 Verrechnung lfd. Jahr		0,00	48,00	48,00	
	57311.17431002 MSK 110114400		0,00	30,20	30,20	
	57311.17431004 MSK 110080319		0,00	-64,00	-64,00	
	57311.17431990 Verrechnung lfd. Jahr		0,00	855,61	855,61	
	61100.17431001 Barkasse		0,00	211,57	211,57	
	61100.17431002 MSK 110114400		0,00	197.094,79	197.094,79	
	61100.17431003 Raiba 1009320		0,00	39.520,14	39.520,14	
	61100.17431004 MSK 110080319		0,00	316,71	316,71	
	61100.17431011 MSK/Vollstreckung 110000250		0,00	3.988,40	3.988,40	
	61100.17431990 Verrechnung lfd. Jahr		0,00	144.499,23	144.499,23	
	61200.17431002 MSK 110114400		0,00	-39.660,61	-39.660,61	
	61200.17431990 Verrechnung lfd. Jahr		0,00	22.138,25	22.138,25	
	61200.17431999 Verrechnung VJ		0,00	16.176,41	16.176,41	
	61200.18430911 MSK/Festgeld 3001011016		0,00	505,14	505,14	
	62604.17431002 MSK 110114400		0,00	17.446,74	17.446,74	
2.2.6.2	Sonstige Forderungen gegen den sonstigen öffentlichen Bereich		4.152,78	58.183,75	54.030,97	
	11100.15541000 Sonstige ö./r. Forderungen gegen den Bund		0,00	38.393,44	38.393,44	
	11100.15542000 Sonstige ö./r. Forderungen gegen das Land		0,00	15.505,04	15.505,04	
	55101.15441000 Transferforderungen gegen den öffentlichen Bere		792,00	4.285,27	3.493,27	
	55101.15542099 sonst.ö.-r.Ford.gegenü.Land, Umb. Negativbetr		56,18	0,00	-56,18	
	57311.15541000 Sonstige ö./r. Forderungen gegen den Bund		1.018,40	0,00	-1.018,40	
	61100.15542099 sonst.ö.-r.Ford.gegenü.Land, Umb. Negativbetr		2.286,20	0,00	-2.286,20	
2.2.7	Sonstige Vermögensgegenstände		0,00	0,00	0,00	
2.3	Wertpapiere des Umlaufvermögens		0,00	0,00	0,00	
2.3.1	Anteile an verbundenen Unternehmen		0,00	0,00	0,00	
2.3.2	Anteil an Unternehmen, mit denen ein Beteiligungsverhältnis besteht		0,00	0,00	0,00	
2.3.3	Sonstige Wertpapiere des Umlaufvermögens		0,00	0,00	0,00	
2.4	Kassenbestand, Bundesbankguthaben, Guthaben bei der Europäischen Z		0,00	0,00	0,00	
<b>3.</b>	<b>Rechnungsabgrenzungsposten</b>		<b>0,00</b>	<b>0,00</b>	<b>0,00</b>	
3.1	Disagio		0,00	0,00	0,00	
3.2	Sonstige Rechnungsabgrenzungsposten		0,00	0,00	0,00	
<b>4.</b>	<b>Aktive latente Steuern</b>		<b>0,00</b>	<b>0,00</b>	<b>0,00</b>	
<b>5.</b>	<b>Nicht durch Eigenkapital gedeckter Fehlbetrag</b>		<b>0,00</b>	<b>0,00</b>	<b>0,00</b>	
	<b>Bilanzsumme</b>		<b>7.698.957,75</b>	<b>7.678.116,93</b>	<b>-20.840,82</b>	

Bilanz zum 31.12.2021					
Posten	Bezeichnung	Verweis au (lfd. Nr.)	31.12.2020	31.12.2021	Veränderung gege
			in €		
	<b>PASSIVA</b>				
<b>1</b>	<b>Eigenkapital</b>		<b>5.483.643,94</b>	<b>5.596.624,44</b>	<b>112.980,50</b>
1.1	Kapitalrücklage		5.625.773,74	5.625.823,54	49,80
1.1.1	Allgemeine Kapitalrücklage		5.625.773,74	5.625.823,54	49,80
	61200.20110000 Allgemeine Kapitalrücklage		5.625.773,74	5.625.823,54	49,80
1.1.2	Zweckgebundene Kapitalrücklagen		0,00	0,00	0,00
1.2	Zweckgebundene Ergebnirücklage		0,00	0,00	0,00
1.2.1	Rücklagen für Belastungen aus dem kommunalen Finanzausgleich		0,00	0,00	0,00
1.2.2	Sonstige zweckgebundene Ergebnirücklagen		0,00	0,00	0,00
1.3	Ergebnisvortrag		-142.129,80	-142.129,80	0,00
	11600.20400000 Ergebnisvortrag		-142.129,80	-142.129,80	0,00
1.4	Jahresüberschuss/ Jahresfehlbetrag		0,00	112.930,70	112.930,70
	11100.41441100 Einzahlung Förderung KfW Erstellung Quartierko		0,00	38.393,44	38.393,44
	11100.41442100 Einzahlung Zuweisung Land Erstellung Quartierk		0,00	15.505,04	15.505,04
	11100.50130000 Aufwendungen für ehrenamtlich Tätige- Rats-/ Ve		0,00	-14.100,00	-14.100,00
	11100.50430000 Beiträge zur gesetzlichen Sozialversicherung Ehr		0,00	-1.220,09	-1.220,09
	11100.52381000 Geringwertige Geräte und Ausstattung und Gebra		0,00	-17,91	-17,91
	11100.52920000 Sonstige Aufwendungen für Dienstleistungen Inte		0,00	-1.350,00	-1.350,00
	11100.56251300 Erstellung Quartierkonzept		0,00	-29.831,22	-29.831,22
	11100.56390000 Sonstige Geschäftsaufwendungen		0,00	-161,69	-161,69
	11100.56416000 Umlagen an Schadensausgleichskassen		0,00	-1.245,11	-1.245,11
	11100.56430000 Sonstige Beiträge		0,00	-789,06	-789,06
	11402.41510000 Erträge aus der Auflösung von Sonderposten So		0,00	7.102,24	7.102,24
	11402.44112000 Mieten und Pachten - Garagen		0,00	367,48	367,48
	11402.44113000 Pachten Landwirtschaftliche Flächen		0,00	13.066,07	13.066,07
	11402.44115000 Pachten - Jagdpacht		0,00	663,71	663,71
	11402.46611200 Ertrag PWB		0,00	63,95	63,95
	11402.53500000 Abschreibungen auf das Infrastrukturvermögen		0,00	-92,11	-92,11
	11402.53800000 Abschreibungen auf Maschinen u techn. Anlagen		0,00	-7.800,00	-7.800,00
	11402.56419000 Sonstige Versicherungen Wald		0,00	-607,26	-607,26
	11402.56552000 Pauschalwertberichtigung zu Forderungen		0,00	-82,28	-82,28
	11600.46228000 Verspätungszuschlag		0,00	200,00	200,00
	11600.46296000 sonstige lfd. Erträge Guthaben PK		0,00	4,17	4,17
	11600.56552000 Pauschalwertberichtigung zu Forderungen		0,00	-10,00	-10,00
	12100.50190000 Aufwendungen für ehrenamtlich Tätige- Sonstige		0,00	-256,00	-256,00
	12601.41510000 Erträge aus der Auflösung von Sonderposten So		0,00	1.618,96	1.618,96
	12601.46611200 Ertrag PWB		0,00	5,00	5,00
	12601.50190000 Aufwendungen für ehrenamtlich Tätige- Sonstige		0,00	-1.686,90	-1.686,90
	12601.52311000 Unterhaltung der Grundstücke		0,00	-563,47	-563,47
	12601.52351000 Haltung von Fahrzeugen		0,00	-1.731,01	-1.731,01
	12601.52370000 Unterhaltung der Betriebs- und Geschäftsausstat		0,00	-737,21	-737,21
	12601.52381000 Geringwertige Geräte und Ausstattung und Gebra		0,00	-917,97	-917,97
	12601.52559000 Kostenerstattungen an den sonstigen privaten Be		0,00	-1.109,92	-1.109,92
	12601.53400000 Abschreibungen auf bebaute Grundstücke und gr		0,00	-3.488,55	-3.488,55
	12601.53800000 Abschreibungen auf Maschinen u techn. Anlagen		0,00	-1.111,36	-1.111,36
	12601.56140000 Aufwendungen für allgemeine Betreuung der Bec		0,00	-95,37	-95,37
	12601.56150000 Aufwendungen für Dienst- und Schutzkleidung, p		0,00	-1.346,14	-1.346,14
	12601.56390000 Sonstige Geschäftsaufwendungen		0,00	-129,56	-129,56
	12601.56411000 Gebäudeversicherungen		0,00	-27,98	-27,98
	12601.56416000 Umlagen an Schadensausgleichskassen		0,00	-2.090,72	-2.090,72
	12601.56419000 Sonstige Versicherungen		0,00	-59,49	-59,49
	12601.56430000 Sonstige Beiträge Kreisfeuerwehrverband		0,00	-82,14	-82,14
	12602.41510000 Erträge aus der Auflösung von Sonderposten So		0,00	409,94	409,94
	12602.46291000 Sonstige Erträge / Spenden		0,00	800,00	800,00
	12602.50190000 Aufwendungen für ehrenamtlich Tätige- Sonstige		0,00	-960,00	-960,00
	12602.52311000 Unterhaltung der Grundstücke		0,00	-949,48	-949,48
	12602.52351000 Fahrzeugunterhaltung		0,00	-283,85	-283,85
	12602.52370000 Unterhaltung der Betriebs- und Geschäftsausstat		0,00	-2.193,24	-2.193,24
	12602.53800000 Abschreibungen auf Maschinen u techn. Anlagen		0,00	-484,49	-484,49
	12602.53810000 Abschreibungen auf Fahrzeuge		0,00	-898,34	-898,34
	12602.53900000 Sonstige Abschreibungen und außerplanmäßige		0,00	-879,09	-879,09
	12602.56140000 Aufwendungen für allgemeine Betreuung der Bec		0,00	-365,47	-365,47
	12602.56150000 Aufwendungen für Dienst- und Schutzkleidung, p		0,00	-741,13	-741,13
	12602.56419000 Sonstige Versicherungen		0,00	-95,84	-95,84
	12602.56430000 Mitgliedsbeiträge		0,00	-158,64	-158,64
	21102.43229000 Sonstige Entgelte		0,00	3.864,84	3.864,84
	21102.52543100 Schullastenausgleich Grundschule		0,00	-37.955,64	-37.955,64
	21502.52543200 Schullastenausgleich Realschule		0,00	-38.908,50	-38.908,50
	28101.46294000 Sponsorenverträge		0,00	900,00	900,00
	28101.52490000 Sonstige Aufwendungen für Sachleistungen - Se		0,00	-860,00	-860,00
	28101.52920000 OT Ludorf Sonstige Aufwendung gemeindliche V		0,00	-626,00	-626,00

## Bilanz zum 31.12.2021

Posten	Bezeichnung	Verweis auf (Ifd. Nr.)	31.12.2020	31.12.2021	Veränderung gegenüber
			in €		
	28101.52921000	Veranstaltung Senioren	0,00	-1.550,27	-1.550,27
	28101.54159000	Zuweisungen und Zuschüsse für laufende Zwecke	0,00	-500,00	-500,00
	28101.56390000	Sonstige Geschäftsaufwendungen	0,00	-35,56	-35,56
	36100.54159000	Zuweisungen und Zuschüsse für laufende Zwecke	0,00	-111.257,62	-111.257,62
	36602.52381000	Geringwertige Geräte und Ausstattung und Gebrauchsgegenstände	0,00	-2.802,85	-2.802,85
	42100.41510000	Erträge aus der Auflösung von Sonderposten Sonstige	0,00	1.407,94	1.407,94
	42100.53400000	Abschreibungen auf bebaute Grundstücke und Grundstücke	0,00	-1.438,41	-1.438,41
	42100.54159000	Zuweisungen und Zuschüsse für laufende Zwecke	0,00	-500,00	-500,00
	52200.41442000	Zuschüsse und Zuweisungen Fusion	0,00	39.313,10	39.313,10
	52200.44111000	Mieten und Pachten	0,00	162.765,39	162.765,39
	52200.44190000	Sonstige privatrechtliche Leistungsentgelte	0,00	74.470,85	74.470,85
	52200.46292000	Sonstige laufende Erträge	0,00	336,12	336,12
	52200.46611200	Ertrag PWB	0,00	1.182,50	1.182,50
	52200.49200001	Entnahme aus zweckgebundenen Kapitalrücklagen	0,00	23.533,25	23.533,25
	52200.52210000	Aufwendungen für Energie / Wasser / Abwasser /	0,00	-62.500,64	-62.500,64
	52200.52311000	Unterhaltung der Grundstücke	0,00	-107.691,20	-107.691,20
	52200.52920000	Sonstige Aufwendungen für Dienstleistungen	0,00	-15.601,64	-15.601,64
	52200.53400000	Abschreibungen auf bebaute Grundstücke und Grundstücke	0,00	-46.058,20	-46.058,20
	52200.53500000	Abschreibungen auf das Infrastrukturvermögen	0,00	-934,84	-934,84
	52200.56370000	Bankgebühren	0,00	-397,15	-397,15
	52200.56552000	Pauschalwertberichtigung zu Forderungen	0,00	-1.325,57	-1.325,57
	54000.46250000	Konzessionsabgaben	0,00	32.365,16	32.365,16
	54100.41510000	Erträge aus der Auflösung von Sonderposten Sonstige	0,00	46.294,20	46.294,20
	54100.46270000	Versicherungserstattungen	0,00	2.663,96	2.663,96
	54100.46292000	Sonstige laufende Erträge	0,00	1.264,91	1.264,91
	54100.46294000	Sponsorenverträge	0,00	450,00	450,00
	54100.46611200	Ertrag PWB	0,00	10,78	10,78
	54100.52260000	Stromkosten	0,00	-14.443,95	-14.443,95
	54100.52338100	Straßenunterhaltung und -beleuchtung	0,00	-12.786,39	-12.786,39
	54100.52339000	Unterhaltung des sonstigen Infrastrukturvermögens	0,00	-5.414,50	-5.414,50
	54100.52370000	Unterhaltung der Betriebs- und Geschäftsausstattung	0,00	-174,14	-174,14
	54100.53500000	Abschreibungen auf das Infrastrukturvermögen	0,00	-125.909,90	-125.909,90
	54100.53940000	Außerplanmäßige Abschreibungen auf das Umlaufvermögen	0,00	-5,50	-5,50
	54500.52338300	Winterdienst	0,00	-6.243,45	-6.243,45
	55101.41441000	Zuweisungen für laufende Zwecke vom Bund	0,00	23.123,43	23.123,43
	55101.46292000	Sonstige laufende Erträge	0,00	6.342,36	6.342,36
	55101.46296000	sonstige Ifd. Erträge Guthaben PK	0,00	2,34	2,34
	55101.50221000	Dienstbezüge Arbeitnehmer	0,00	-72.002,67	-72.002,67
	55101.50320000	Beiträge zu Versorgungskassen Arbeitnehmer	0,00	-2.673,07	-2.673,07
	55101.50420000	Beiträge zur gesetzlichen Sozialversicherung Arbeitnehmer	0,00	-14.501,57	-14.501,57
	55101.52210000	Aufwendungen für Energie / Wasser / Abwasser /	0,00	-396,16	-396,16
	55101.52311000	Unterhaltung der Grundstücke	0,00	-948,20	-948,20
	55101.52352000	Fahrzeugunterhaltung	0,00	-15.357,79	-15.357,79
	55101.52381000	Geringwertige Geräte und Ausstattung und Gebrauchsgegenstände	0,00	-828,65	-828,65
	55101.52490000	Sonstige Aufwendungen für Sachleistungen und Sachleistungen	0,00	-1.445,54	-1.445,54
	55101.53400000	Abschreibungen auf bebaute Grundstücke und Grundstücke	0,00	-28,09	-28,09
	55101.53800000	Abschreibungen auf Maschinen u techn. Anlagen	0,00	-358,48	-358,48
	55101.53810000	Abschreibungen auf Fahrzeuge	0,00	-9.560,48	-9.560,48
	55101.56140000	Aufwendungen für allgemeine Betreuung der Bevölkerung	0,00	-154,92	-154,92
	55101.56150000	Aufwendungen für Dienst- und Schutzkleidung, persönliche	0,00	-464,50	-464,50
	55101.56210000	Mieten, Pachten und Erbbauzinsen	0,00	-360,00	-360,00
	55101.56341000	Post- und Fernmeldegebühren	0,00	-626,43	-626,43
	55101.56411000	Gebäudeversicherungen	0,00	-108,03	-108,03
	55101.56419000	Sonstige Versicherungen	0,00	-55,52	-55,52
	55102.41510000	Erträge aus der Auflösung von Sonderposten Sonstige	0,00	1.603,34	1.603,34
	55102.53500000	Abschreibungen auf das Infrastrukturvermögen	0,00	-2.469,29	-2.469,29
	55103.46292000	Sonstige laufende Erträge Erst. Badewasserunterhaltung	0,00	342,00	342,00
	55103.46611200	Ertrag PWB	0,00	16,65	16,65
	55103.52210000	Aufwendungen für Energie / Wasser / Abwasser /	0,00	-642,06	-642,06
	55103.52311000	Unterhaltung der Grundstücke	0,00	-2.581,58	-2.581,58
	55103.56259000	Sonstige Aufwendungen für Sachverständigen-, Gutachter-,	0,00	-684,00	-684,00
	55104.46410000	Sonstige Steuererstattungen	0,00	6.058,84	6.058,84
	55104.47500000	Finanzerträge aus Beteiligungen an assoziierten Unternehmen	0,00	37.000,00	37.000,00
	55104.53400000	Abschreibungen auf bebaute Grundstücke und Grundstücke	0,00	-258,92	-258,92
	55104.53500000	Abschreibungen auf das Infrastrukturvermögen	0,00	-69,77	-69,77
	55104.53800000	Abschreibungen auf Maschinen u techn. Anlagen	0,00	-162,65	-162,65
	55104.56259000	Sonstige Aufwendungen für Sachverständigen-, Gutachter-,	0,00	-1.527,19	-1.527,19
	55104.56890000	Sonstige betriebliche Steueraufwendungen Campaigning	0,00	-3.025,91	-3.025,91
	55201.43229000	Sonstige Entgelte	0,00	47.588,02	47.588,02
	55201.46611200	Ertrag PWB	0,00	29,40	29,40
	55201.56430000	Sonstige Beiträge	0,00	-42.387,71	-42.387,71
	55201.56552000	Pauschalwertberichtigung zu Forderungen	0,00	-38,92	-38,92

Bilanz zum 31.12.2021					
Posten	Bezeichnung	Verweis au (lfd. Nr.)	31.12.2020	31.12.2021	
				in €	
					Veränderung gege
	55301.41510000	Erträge aus der Auflösung von Sonderposten So	0,00	102,57	102,57
	55301.43229000	Sonstige Entgelte	0,00	150,00	150,00
	55301.46296000	sonstige lfd. Erträge Guthaben PK	0,00	1,14	1,14
	55301.52311000	Unterhaltung der Grundstücke	0,00	-2.046,40	-2.046,40
	55301.52321000	Bewirtschaftung der Grundstücke	0,00	-90,00	-90,00
	55301.53400000	Abschreibungen auf bebaute Grundstücke und g	0,00	-880,71	-880,71
	55301.56411000	Gebäudeversicherungen	0,00	-56,08	-56,08
	55501.46293000	Erlöse aus Verkauf	0,00	200,00	200,00
	57301.41510000	Erträge aus der Auflösung von Sonderposten So	0,00	1.402,15	1.402,15
	57301.43229000	Sonstige Entgelte Nutzungsentgelt Gemeindegaa	0,00	90,00	90,00
	57301.44111000	Mieten und Pachten (Vermietung - Mieter)	0,00	920,28	920,28
	57301.46292000	Sonstige laufende Erträge	0,00	9,38	9,38
	57301.50221000	Dienstbezüge Arbeitnehmer	0,00	-4.019,00	-4.019,00
	57301.50420000	Beiträge zur gesetzlichen Sozialversicherung Arb	0,00	-1.179,14	-1.179,14
	57301.50450000	Beiträge zur gesetzlichen Sozialversicherung BU	0,00	-15,20	-15,20
	57301.52210000	Aufwendungen für Energie / Wasser / Abwasser	0,00	-5.161,76	-5.161,76
	57301.52311000	Unterhaltung der Grundstücke	0,00	-2.857,65	-2.857,65
	57301.52490000	Sonstige Aufwendungen für Sachleistungen und	0,00	-44,98	-44,98
	57301.53400000	Abschreibungen auf bebaute Grundstücke und g	0,00	-6.906,48	-6.906,48
	57301.56411000	Gebäudeversicherungen	0,00	-419,47	-419,47
	57301.56419000	Sonstige Versicherungen	0,00	-170,54	-170,54
	57301.56552000	Pauschalwertberichtigung zu Forderungen	0,00	-4,50	-4,50
	57302.41510000	Erträge aus der Auflösung von Sonderposten So	0,00	9.486,43	9.486,43
	57302.44190000	Sonstige privatrechtliche Leistungsentgelte -Nutz	0,00	5.627,98	5.627,98
	57302.46292000	Sonstige laufende Erträge	0,00	887,97	887,97
	57302.52210000	Aufwendungen für Energie / Wasser / Abwasser	0,00	-3.998,67	-3.998,67
	57302.52339000	Unterhaltung des sonstigen Infrastrukturvermöge	0,00	-9.251,76	-9.251,76
	57302.52920000	Sonstige Aufwendungen für Dienstleistungen Ver	0,00	-6.000,00	-6.000,00
	57302.53500000	Abschreibungen auf das Infrastrukturvermögen	0,00	-11.857,61	-11.857,61
	57302.56211000	Pacht Wasserstraßenamt	0,00	-4.925,00	-4.925,00
	57302.56411000	Versicherungen - Steganlage-	0,00	-5.355,00	-5.355,00
	57303.41510000	Erträge aus der Auflösung von Sonderposten So	0,00	3.560,97	3.560,97
	57303.44190000	Sonstige privatrechtliche Leistungsentgelte	0,00	48,00	48,00
	57303.46291000	Sonstige Erträge / Spenden	0,00	158,23	158,23
	57303.52210000	Aufwendungen für Energie / Wasser / Abwasser	0,00	-1.993,23	-1.993,23
	57303.52920000	Sonstige Aufwendungen für Dienstleistungen	0,00	-8.330,00	-8.330,00
	57303.53400000	Abschreibungen auf bebaute Grundstücke und g	0,00	-5.189,96	-5.189,96
	57303.53500000	Abschreibungen auf das Infrastrukturvermögen	0,00	-142,31	-142,31
	57303.53900000	Sonstige Abschreibungen und außerplanmäßige	0,00	-53,26	-53,26
	57303.56419000	Sonstige Versicherungen	0,00	-147,44	-147,44
	57311.41510000	Erträge aus der Auflösung von Sonderposten So	0,00	5.609,84	5.609,84
	57311.44111000	Mieten und Pachten	0,00	790,00	790,00
	57311.44241000	Kostenerstattung und Kosten. umlagen vom Bun	0,00	1.929,00	1.929,00
	57311.44259000	Kostenerstattungen und Kostenumlagen vom sor	0,00	443,93	443,93
	57311.46292000	Sonstige laufende Erträge	0,00	239,96	239,96
	57311.52210000	Aufwendungen für Energie / Wasser / Abwasser	0,00	-2.595,80	-2.595,80
	57311.52311000	Unterhaltung der Grundstücke	0,00	-53,22	-53,22
	57311.52490000	Sonstige Aufwendungen für Sachleistungen und	0,00	-19,39	-19,39
	57311.53400000	Abschreibungen auf bebaute Grundstücke und g	0,00	-8.574,47	-8.574,47
	57311.53800000	Abschreibungen auf Maschinen u techn. Anlagen	0,00	-358,00	-358,00
	57311.56121000	Eigenateil Bildung Bufdi	0,00	-99,49	-99,49
	57311.56341000	Post- und Fernmeldegebühren	0,00	-437,88	-437,88
	57311.56411000	Gebäudeversicherungen	0,00	-263,50	-263,50
	57311.56419000	Sonstige Versicherungen	0,00	-69,19	-69,19
	61100.40110000	Grundsteuer A	0,00	25.547,10	25.547,10
	61100.40120000	Grundsteuer B	0,00	80.258,84	80.258,84
	61100.40131000	Gewerbsteuerzahlungen	0,00	143.760,65	143.760,65
	61100.40210000	Gemeindeanteil an der Einkommenssteuer	0,00	270.637,84	270.637,84
	61100.40220000	Gemeindeanteil an der Umsatzsteuer	0,00	24.227,74	24.227,74
	61100.40320000	Hundesteuer	0,00	3.637,52	3.637,52
	61100.41110000	Schlüsselzuweisungen vom Land	0,00	322.803,14	322.803,14
	61100.41320000	Sonstige allgemeine Zuweisungen vom Land	0,00	36.600,00	36.600,00
	61100.46611200	Ertrag PWB	0,00	182,35	182,35
	61100.47920000	Vollverzinsung der Gewerbesteuer (§ 233a AO)	0,00	682,00	682,00
	61100.53940000	Außerplanmäßige Abschreibungen auf das Umla	0,00	-82,50	-82,50
	61100.54310000	Gewerbesteuerumlage	0,00	-16.244,43	-16.244,43
	61100.54421000	Allgemeine Umlagen an Landkreise	0,00	-372.324,94	-372.324,94
	61100.54422000	Allgemeine Umlagen an Amt	0,00	-182.505,42	-182.505,42
	61100.56552000	Pauschalwertberichtigung zu Forderungen	0,00	-599,30	-599,30
	61100.57910000	Sonstige Finanzaufwendungen aus der Vollverz	0,00	-3,00	-3,00
	61200.41442000	Zuschüsse und Zuweisungen Tilgung - Fusion	0,00	16.176,41	16.176,41
	61200.46296000	sonstige lfd. Erträge Guthaben PK	0,00	0,02	0,02

## Bilanz zum 31.12.2021

Posten	Bezeichnung	Verweis au (Ifd. Nr.)	31.12.2020	31.12.2021	Veränderung gege
			in €		
	61200.47159000 Zinserträge von sonstigen Banken und Sparkass		0,00	505,14	505,14
	61200.49220000 Entnahme a.d. zweckgebundenen Kapitalrücklag		0,00	64.717,97	64.717,97
	61200.57511000 Zinsaufwendungen an Banken		0,00	-1.323,18	-1.323,18
	62604.47800000 Finanzerträge aus Wertpapieren des Anlageverm		0,00	17.446,74	17.446,74
1.5	Nicht durch Eigenkapital gedeckter Fehlbetrag		0,00	0,00	0,00
<b>2</b>	<b>Sonderposten</b>		<b>1.731.846,54</b>	<b>1.700.700,10</b>	<b>-31.146,44</b>
2.1	Sonderposten zum Anlagevermögen		1.731.846,54	1.700.700,10	-31.146,44
2.1.1	Sonderposten aus Zuwendungen		1.691.710,31	1.613.111,73	-78.598,58
	11402.23141000 Sonderposten aus Investitionszuwendungen vom		566,13	559,98	-6,15
	11402.23142000 Sonderposten aus Investitionszuwendungen vom		75.465,00	68.445,00	-7.020,00
	11402.23143000 Sonderposten aus Investitionszuwendungen von		2.643,96	2.567,87	-76,09
	12601.23143000 Sonderposten aus Investitionszuwendungen von		22.522,20	20.903,24	-1.618,96
	12602.23143000 Sonderposten aus Investitionszuwendungen von		3.377,31	2.967,37	-409,94
	42100.23143000 Sonderposten aus Investitionszuwendungen von		15.487,43	14.079,49	-1.407,94
	54100.23142000 Sonderposten aus Investitionszuwendungen vom		347.133,19	322.158,08	-24.975,11
	54100.23143000 Sonderposten aus Investitionszuwendungen von		214.220,83	192.901,74	-21.319,09
	55102.23142000 Sonderposten aus Investitionszuwendungen vom		6.279,73	4.676,39	-1.603,34
	55301.23143000 Sonderposten aus Investitionszuwendungen von		2.153,89	2.051,32	-102,57
	57301.23143000 Sonderposten aus Investitionszuwendungen von		56.086,19	54.684,04	-1.402,15
	57302.23142000 Sonderposten aus Investitionszuwendungen vom		289.292,87	279.806,44	-9.486,43
	57303.23142000 Sonderposten aus Investitionszuwendungen vom		203.741,35	201.057,60	-2.683,75
	57303.23143000 Sonderposten aus Investitionszuwendungen von		66.595,96	65.718,74	-877,22
	57311.23142000 Sonderposten aus Investitionszuwendungen vom		379.773,48	374.256,19	-5.517,29
	57311.23143000 Sonderposten aus Investitionszuwendungen von		6.370,79	6.278,24	-92,55
2.1.2	Sonderposten aus Beiträgen und ähnlichen Entgelten		0,00	0,00	0,00
2.1.3	Sonderposten aus Anzahlungen für Anlagevermögen		40.136,23	87.588,37	47.452,14
	36602.23310002 Anzahlung auf Sonderposten aus Zuwendungen		0,00	7.600,00	7.600,00
	54100.23320002 Anzahlg. auf SoPo a. Beiträgen - pausch.Ausglei		40.136,23	79.988,37	39.852,14
2.2	Sonderposten für den Gebührenaussgleich		0,00	0,00	0,00
2.3	Sonderposten mit Rücklageanteil		0,00	0,00	0,00
2.4	Sonstige Sonderposten		0,00	0,00	0,00
<b>3</b>	<b>Rückstellungen</b>		<b>0,00</b>	<b>0,00</b>	<b>0,00</b>
3.1	Rückstellungen für Pensionen und ähnliche Verpflichtungen		0,00	0,00	0,00
3.2	Steuerrückstellungen		0,00	0,00	0,00
3.3	Sonstige Rückstellungen		0,00	0,00	0,00
<b>4</b>	<b>Verbindlichkeiten</b>		<b>483.467,27</b>	<b>380.792,39</b>	<b>-102.674,88</b>
4.1	Anleihen		0,00	0,00	0,00
4.2	Verbindlichkeiten aus Kreditaufnahmen		114.329,22	74.619,54	-39.709,68
4.2.1	Verbindlichkeiten aus Kreditaufnahmen für Investitionen und Investitionsfö		114.329,22	74.619,54	-39.709,68
	61200.31513000 Investitionskredite vom inl. Geldmarkt - Laufzeit n		114.329,22	74.619,54	-39.709,68
4.2.2	Verbindlichkeiten aus Kreditaufnahmen zur Sicherung der Zahlungsfähigke		0,00	0,00	0,00
4.2.3	Verbindlichkeiten aus Kreditaufnahmen vom Land für Investitionen		0,00	0,00	0,00
4.3	Verbindlichkeiten aus Vorgängen, die Kreditaufnahmen wirtschaftlich gleich		0,00	0,00	0,00
4.4	Erhaltene Anzahlungen auf Bestellungen		0,00	0,00	0,00
4.5	Verbindlichkeiten aus Lieferungen und Leistungen		8.834,17	10.421,20	1.587,03
	11100.35591000 Verbindlichkeiten aus L. u. L. gegenüber dem so		0,00	450,00	450,00
	11402.35511000 Verbindlichkeiten aus L. u. L. gegenüber privater		101,69	0,00	-101,69
	28101.35511000 Verbindlichkeiten aus L. u. L. gegenüber privater		80,00	50,00	-30,00
	54100.35511000 Verbindlichkeiten aus L. u. L. gegenüber privater		1.772,37	6.451,49	4.679,12
	55101.35511000 Verbindlichkeiten aus L. u. L. gegenüber privater		3.396,62	120,92	-3.275,70
	55104.35511000 Verbindlichkeiten aus L. u. L. gegenüber privater		203,37	0,00	-203,37
	55301.35511000 Verbindlichkeiten aus L. u. L. gegenüber privater		0,00	7,64	7,64
	57301.35511000 Verbindlichkeiten aus L. u. L. gegenüber privater		121,78	91,51	-30,27
	57302.35511000 Verbindlichkeiten aus L. u. L. gegenüber privater		4,08	6,67	2,59
	57302.35599000 Verbindlichkeiten aus L. u. L. gegenüber dem so		3.000,00	3.000,00	0,00
	57303.35511000 Verbindlichkeiten aus L. u. L. gegenüber privater		48,70	0,00	-48,70
	57311.35511000 Verbindlichkeiten aus L. u. L. gegenüber privater		105,56	242,97	137,41
4.6	Verbindlichkeiten aus Transferleistungen		0,00	0,00	0,00
4.7	Verbindlichkeiten gegenüber verbundenen Unternehmen		0,00	0,00	0,00
4.8	Verbindlichkeiten gegenüber Unternehmen, mit denen ein Beteiligungsverh		0,00	0,00	0,00
4.9	Verbindlichkeiten gegenüber Sondervermögen mit Sonderrechnung, Zwec		0,00	0,00	0,00
4.10	Verbindlichkeiten gegenüber dem sonstigen öffentlichen Bereich:		0,00	1.572,39	1.572,39
4.10.1	Verbindlichkeiten gegenüber dem Amt aus Krediten zur Sicherung der Zahl		0,00	0,00	0,00
4.10.2	Sonstige Verbindlichkeiten gegenüber dem sonstigen öffentlichen Bereich		0,00	1.572,39	1.572,39
	55101.37492900 Sonstige Verbindlichkeiten gegenüber dem sonst		-56,18	0,00	56,18
	55101.37492999 Sonst. Verbindlich.gegen öff. Bereich, Umb. Neg		56,18	0,00	-56,18
	57301.35499000 Verbindlichkeiten aus L. u. L. gegenüber dem so		0,00	112,07	112,07
	61100.37429000 Sonstige Verbindlichkeiten gegenüber dem Land		-2.286,20	1.460,32	3.746,52
	61100.37429099 sonst.Verbindl.gegenü.Land,Umb .Negativbetrag		2.286,20	0,00	-2.286,20
4.11	Sonstige Verbindlichkeiten		360.303,88	294.179,26	-66.124,62
	11402.37630000 Sonstige Verbindlichkeiten gegenüber Sonstigen		-305,06	0,00	305,06
	11402.37630099 Verbindlichk.,Umb. Negativbe- trag Forderungen		305,05	0,00	-305,05

<b>Bilanz zum 31.12.2021</b>					
Posten	Bezeichnung	Verweis auf (lfd. Nr.)	31.12.2020	31.12.2021	Veränderung gegen
			in €		
	11600.37911000 Verwahrgelder		345.151,30	289.661,79	-55.489,51
	11600.37950000 Ungeklärte Zahlungseingänge		2.377,90	1.094,37	-1.283,53
	11600.37971100 Lohnsteuer		2.151,68	2.491,10	339,42
	11600.37991045 Spenden- u. Sponsorengelder		1.000,00	750,00	-250,00
	61100.37610000 Sonstige Verbindlichkeiten gegenüber privaten U		14,00	14,00	0,00
	61100.37630099 Verbindlichk.,Umb. Negative- trag Forderungen		9.418,24	0,00	-9.418,24
	61200.37610000 Sonstige Verbindlichkeiten gegenüber privaten U		190,77	168,00	-22,77
<b>5</b>	<b>Rechnungsabgrenzungsposten</b>		<b>0,00</b>	<b>0,00</b>	<b>0,00</b>
5.1	Grabnutzungsentgelte		0,00	0,00	0,00
5.2	Anzahlungen auf Grabnutzungsentgelte		0,00	0,00	0,00
5.3	Sonstige		0,00	0,00	0,00
<b>6.</b>	<b>Passive latente Steuern</b>		<b>0,00</b>	<b>0,00</b>	<b>0,00</b>
	<b>Bilanzsumme</b>		<b>7.698.957,75</b>	<b>7.678.116,93</b>	<b>-20.840,82</b>